



Deanship of QA, IE, & Accreditation



جامعة الشارقة
UNIVERSITY OF SHARJAH

Fact Book

الكتاب السنوي

2018 - 2019

العنوان - Title		Page
Academic Programs	البرامج الأكاديمية	2
الباب الأول - Chapter One		
University of Sharjah	جامعة الشارقة	6
Main Facts at a glance	الحقائق الرئيسية في لمحة سريعة	16
Admitted Students	الطلبة المقبولون	17
Newly Enrolled Students	الطلبة المسجلون الجدد	21
Enrollment Students	الطلبة المسجلون	25
Graduate Students	الخريجون	27
Academic & Non Academic Staff	الهيئة الأكاديمية وغير الأكاديمية	28
الباب الثاني (الكليات) - Chapter Two (Colleges)		
College of Shari'a & Islamic Studies	كلية الشريعة والدراسات الإسلامية	32
College of Arts Humanities & Social Sciences	كلية الآداب والعلوم الإنسانية والاجتماعية	39
College of Business Administration	كلية إدارة الأعمال	54
College of Engineering	كلية الهندسة	65
College of Health Sciences	كلية العلوم الصحية	80
College of Law	كلية القانون	95
College of Fine Arts	كلية الفنون الجميلة	102
College of Communication	كلية الاتصال	117
College of Medicine	كلية الطب	132
College of Dental Medicine	كلية طب الأسنان	140
College of Pharmacy	كلية الصيدلة	148
Community College	كلية المجتمع	156
College of Sciences	كلية العلوم	162
Post Graduates	الدراسات العليا	177
Infrastructure & Resources	البنية التحتية والمصادر	195

College of Shari'a and Islamic Studies

- Foundations of Religion
- Jurisprudence & its Foundations

College of Arts, Humanities and Social Sciences

- Arabic language and Literature
- Foreign language and Literature
- History and Islamic Civilization
- Sociology
- Education
- International Relations

College of Business Administration

- Accounting
- Finance and Economics
- Management
- Management information systems

College of Engineering

- Civil and Environmental Engineering
- Electrical and Computer Engineering
- Architectural Engineering
- Industrial Engineering and Engineering Management
- Nuclear Engineering
- Mechanical Engineering
- Sustainable and Renewable Energy Engineering

College of Health Sciences

- Medical Laboratory Sciences
- Medical Diagnostic Imaging
- Nursing
- Physiotherapy
- Health Services and Hospital Administration
- Environmental Health
- Clinical Nutrition and Dietetics

College of Law

- Public Law
- Private Law

كلية الشريعة والدراسات الإسلامية

- أصول الدين
- الفقه وأصوله

كلية الآداب والعلوم الإنسانية والاجتماعية

- اللغة العربية وآدابها
- اللغات الأجنبية وآدابها
- التاريخ والحضارة الإسلامية
- علم الاجتماع
- التربية
- العلاقات الدولية

كلية إدارة الأعمال

- المحاسبة
- التمويل والاقتصاد
- الإدارة
- نظم المعلومات الإدارية

كلية الهندسة

- الهندسة المدنية والبيئية
- الهندسة الكهربائية وهندسة الحاسوب
- الهندسة المعمارية
- الهندسة والإدارة الصناعية
- هندسة الطاقة النووية
- الهندسة الميكانيكية
- هندسة الطاقة المستدامة والطاقة المتجددة

كلية العلوم الصحية

- علوم المختبرات الطبية
- التصوير التشخيصي الطبي
- التمريض
- العلاج الطبيعي
- إدارة الخدمات الصحية والمستشفيات
- الصحة البيئية
- التغذية العلاجية والحميات

كلية القانون

- القانون العام
- القانون الخاص

College of Fine Arts and Design

College of Communication

- Mass Communication
- Public Relations

College of Medicine

- Clinical Sciences
- Basic Medical Sciences
- Family & Community Medicine and Behavioral Sciences

College of Dentistry

- Oral and Craniofacial Health Sciences
- Preventative and Restorative Dentistry

College of Pharmacy

- Pharmaceutics and Pharmaceutical Technology
- Pharmacy Practice and Pharmacotherapeutics
- Medical Chemistry

Community College

- Administrative and Financial Sciences
- Information Technology
- Health and Medical Sciences
- Basic Sciences
- Law

College of Sciences

- Computer Science
- Chemistry
- Mathematics
- Applied physics and Astronomy
- Applied Biology

كلية الفنون الجميلة والتصميم

كلية الاتصال

- الاتصال الجماهيري
- العلاقات العامة

كلية الطب

- العلوم السريرية
- العلوم الطبية الأساسية
- طب الأسرة والمجتمع والعلوم السلوكية

كلية طب الأسنان

- صحة الفم والقحف والوجه
- طب الأسنان الوقائي والترميمي

كلية الصيدلة

- الصيدلانيات والتقنية الصيدلانية
- الممارسة الصيدلانية والعلاجية
- الكيمياء الطبية

كلية المجتمع

- العلوم الإدارية والمالية
- تكنولوجيا المعلومات
- العلوم الطبية والصحية
- العلوم الأساسية
- القانون

كلية العلوم

- علوم الحاسوب
- الكيمياء
- الرياضيات
- الفيزياء التطبيقية وعلم الفلك
- علوم الحياة التطبيقية

Graduate Studies**Graduate Diploma Program**

- Professional Diploma in Teaching

Master Programs

- Exegesis and Hadith
- Jurisprudence and its Foundations
- Applied Sociology
- Arabic Language and Literature
- History and Islamic Civilization
- Translation
- Business Administration - General
- Business Administration - Healthcare Management
- Business Administration - Islamic Finance and Banking
- Executive Business Administration
- Civil Engineering
- Computer Engineering
- Electrical and Electronics Engineering
- Engineering Management - General
- Engineering Management - Infrastructure and Construction Management
- Physiotherapy
- Air and Space Law
- Private Law
- Public Law
- Communication
- Leadership in Health Professions Education
- Molecular Medicine and Translational Research
- Pharmaceutical Sciences
- Biotechnology
- Computer Science

الدراسات العليا**برامج دبلوم الدراسات العليا**

- الدبلوم المهني في التدريس

برامج الماجستير

- التفسير والحديث
- الفقه وأصوله
- علم الاجتماع التطبيقي
- اللغة العربية وآدابها
- التاريخ والحضارة الإسلامية
- الترجمة
- إدارة الأعمال - عام
- إدارة الأعمال - إدارة الرعاية الصحية
- إدارة الأعمال - التمويل والمصارف الإسلامية
- الماجستير التنفيذي في إدارة الأعمال
- الهندسة المدنية
- هندسة الحاسوب
- الهندسة الكهربائية والإلكترونية
- الإدارة الهندسية - عام
- الإدارة الهندسية - إدارة التشييد والبنية التحتية
- العلاج الطبيعي
- القانون الجو والفضاء
- القانون الخاص
- القانون العام
- الاتصال
- القيادة في التعليم الطبي
- الطب الجزيئي وتطبيقاته الإكلينيكية
- العلوم الصيدلانية
- التقنيات الحيوية
- علم الحاسوب

Graduate Studies

Graduate Diploma Program

Doctorate Programs

- Exegesis and Quran Sciences
- Hadith and its Sciences
- Jurisprudence and its Foundations
- Applied Sociology
- Arabic Language and Literature
- History and Islamic Civilization
- Electrical and Computer Engineering
- Engineering Management
- Private Law
- Public Law
- Molecular Medicine and Translational Research

الدراسات العليا

برامج دبلوم الدراسات العليا

برامج الدكتوراة

- التفسير وعلوم القرآن
- الحديث وعلومه
- الفقه وأصوله
- علم الاجتماع التطبيقي
- اللغة العربية وآدابها
- التاريخ والحضارة الإسلامية
- الهندسة الكهربائية وهندسة الحاسوب
- الإدارة الهندسية
- القانون الخاص
- القانون العام
- الطب الجزيئي وتطبيقاته الإكلينيكية



رؤية ورسالة وأهداف الجامعة



الرؤية

تطمح جامعة الشارقة إلى احتلال مكانة مميزة بين جامعات العالم الراقية والشاملة، بفضل تميّزها في التعليم والتعلم والبحث العلمي، وبما تتمتع به من برامج أكاديمية ومهنية مستدامة وعلى مستوى من الجودة ترفد المجتمع بخدمات متميزة وتسهم في تحقيق رفاهيته من خلال إعداد طلبتها لتؤدي أدوار قيادية فيه.

الرسالة

تتمثل رسالة جامعة الشارقة في اكتشاف وابتكار ونشر المعرفة وفي تعزيز ثقافة البحث والاستقصاء. فالجامعة ملتزمة بتزويد طلبتها بالتعليم وبالخبرة التعليمية الدائمة مدى الحياة بأعلى درجات الجودة، وطرح مجموعة شاملة من البرامج الأكاديمية والمهنية، وتشجيع الابتكار والإبداع والتميز العلمي والبحثي، وتعزيز التطور الشخصي والاجتماعي والأكاديمي والمهني لكافة طلبتها، وتحفيز الطلبة من شتى التخصصات على التفكير الناقد، والإسهام في تلبية الاحتياجات الاجتماعية والثقافية والاقتصادية للمجتمع المحلي والعالمي على حد سواء.

الأهداف

تسعى الجامعة إلى تحقيق الأهداف الآتية:

- رفع مستوى المعرفة والبحث العلمي في الجامعة إلى مستوى عالمي.
- تطوير البنية التحتية الضرورية للبحث.
- توسيع برامج الدراسات العليا لإنشاء تخصصات أكثر ملاءمةً وجودة عالمية.
- تعزيز التميز في التدريس، وتوفير البنية التحتية المتطورة، وتحسين التعلم في كافة البرامج الأكاديمية، بما في ذلك النشاطات اللامنهجية.
- جذب طلبة موهوبين من جنسيات مختلفة، وكذلك أعضاء هيئة تدريسية وإدارية، وإيجاد البيئة المناسبة التي تشجع الإبداع، والابتكار، والبحث عن المعرفة.
- تعزيز نمو الطلبة وإعدادهم ريادياً، وذلك بدعم تطوّرهم شخصياً واجتماعياً وأكاديمياً، ومهنيّاً ليصبحوا قادة المستقبل في أعمالهم ومهنتهم.
- تكوين شراكات إستراتيجية مع المجتمع المحلي، بما فيها قطاع الخدمات العامة، وذلك لتلبية حاجات المجتمع الاجتماعية والاقتصادية عن طريق إجراء بحوث تطبيقية مخصصة لجهات محددة.
- الإسهام في التقدم الاجتماعي والثقافي والعلمي والاقتصادي للمجتمع من خلال الاستجابة لحاجاته والمشاركة الفعالة في أنشطته.
- استثمار الصلات مع خريجي الجامعة من أجل دعم تحقيق رسالة الجامعة.
- تطوير إجراءات أكاديمية وإدارية فاعلة وقوية لتشجيع التميز في التعليم والبحث وخدمة المجتمع.

جامعة الشارقة



University Vision, Mission and Objectives



Vision

The University of Sharjah is recognized among the reputable and comprehensive universities around the world for its excellence in teaching and learning, research, and sustainable academic programs that provide quality services to the community and contribute to the well-being of society.

Mission Statement

The University of Sharjah fosters a culture of critical inquiry in a diverse learning environment which leads to the discovery, creation, and dissemination of knowledge. The University is committed to providing its students with an education and life-long learning experience of the highest quality through the provision of a comprehensive platform of excellent academic and professional programs, promoting creativity, innovation in research and scholarship, and enhancing the personal, social, academic, and career development of all students. The university serves the socio-cultural and economic needs of the community and the society in the UAE and beyond.

Goals and Objectives

The University shall strive to achieve the following goals:

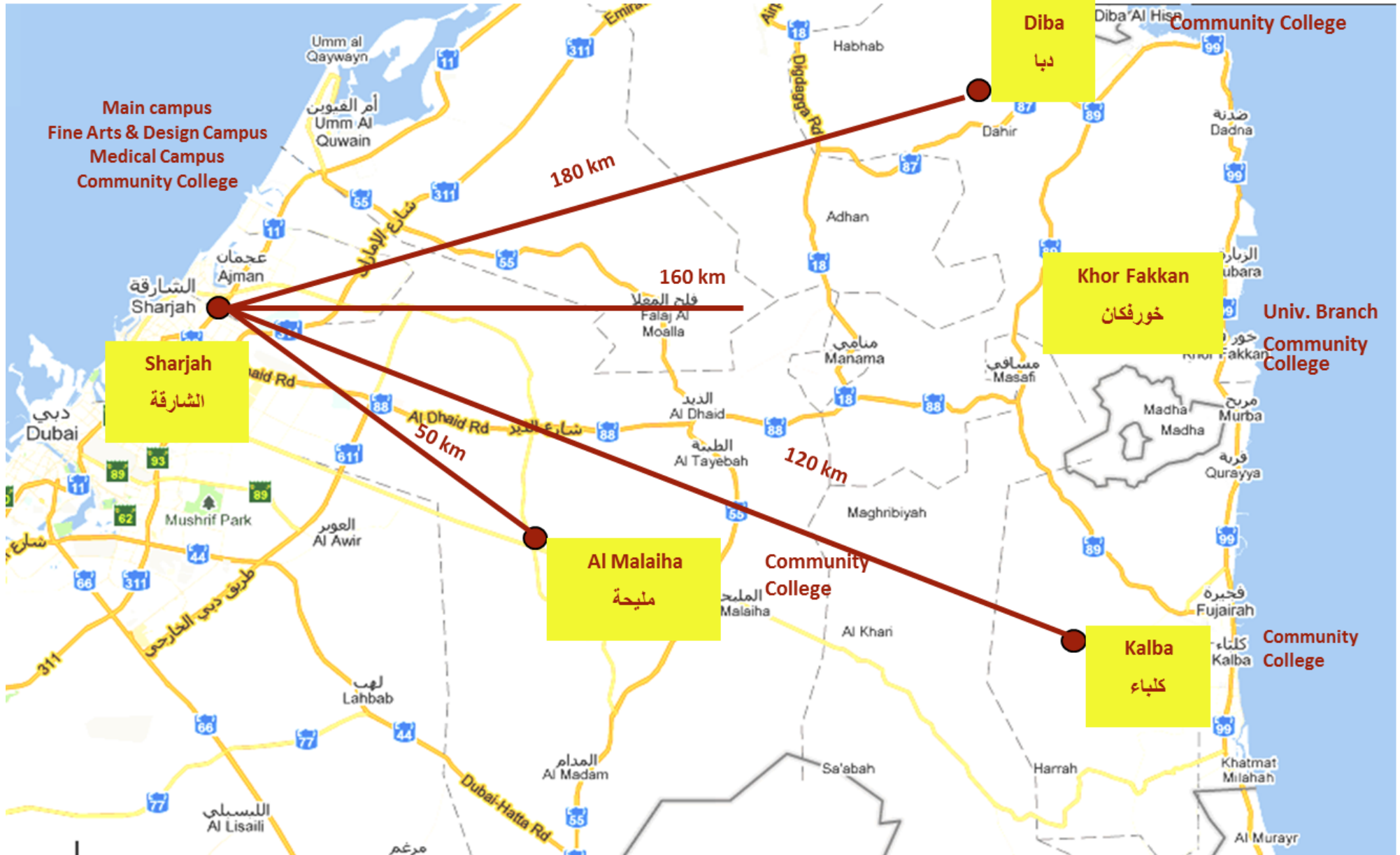
- Advance scientific research and scholarship at UOS to an international level
- Develop the necessary infrastructure needed for research
- Expand graduate studies programs to establish more relevant specialties and higher degrees with international quality
- Promote excellence in teaching, with state of the art infrastructure, through enhancing learning for all academic programs, including extra-curricular activities
- Recruit and retain talented and diverse students, scholars and staff and create the proper environment that nurtures innovation, creativity, and the pursuit of knowledge
- Promote the personal, social, academic and career growth of all students in a proactive manner to prepare and qualify them to be leaders in their chosen careers and professions
- Forge strategic partnerships with the local community, including the public service industry in order to be responsive to the socio-economic needs of the community through dedicated applied research
- Contribute to the socio-cultural, scientific and economic progress of society through social responsiveness and effective engagement
- Leverage relationships with alumni to advance the University's mission
- Develop effective and efficient academic and administrative processes that promote and support excellence in teaching, research and service to the community.

UNIVERSITY
OF SHARJAH



UOS Campuses

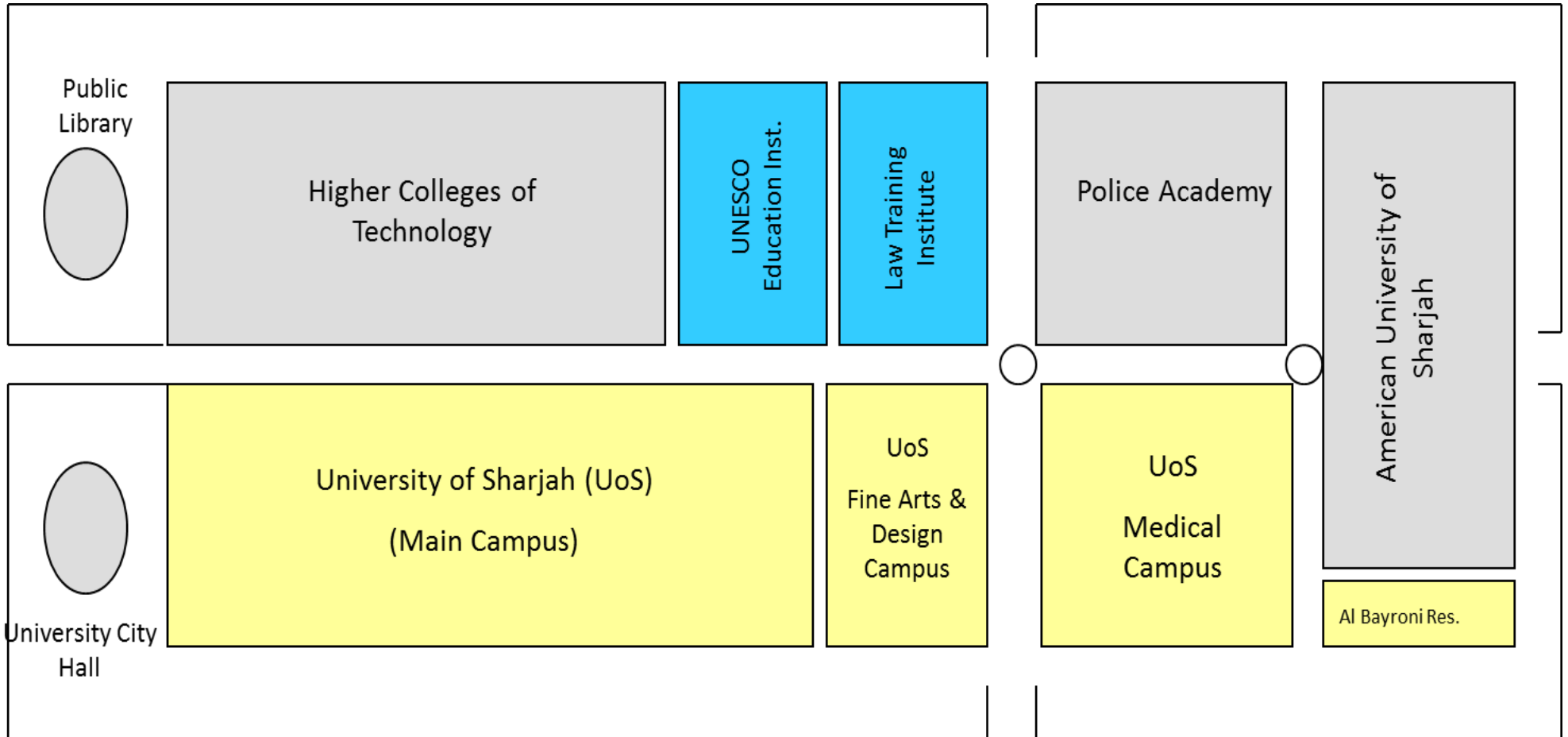
فروع جامعة الشارقة





University City

المدينة الجامعية



Total Area is 7.5 Km²

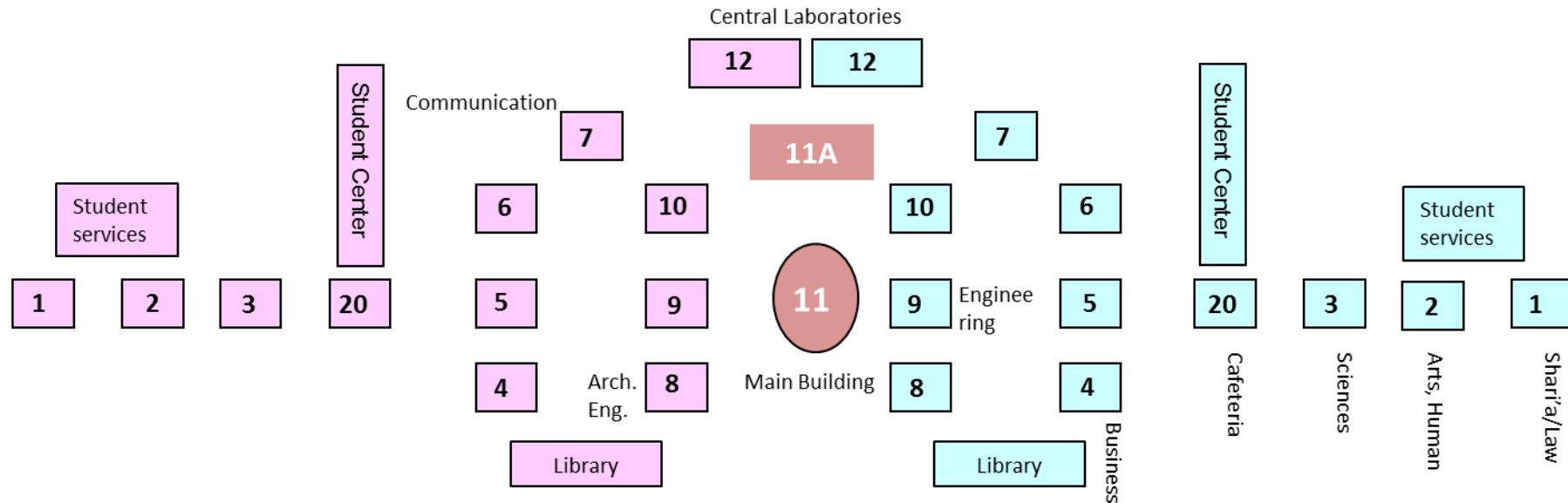


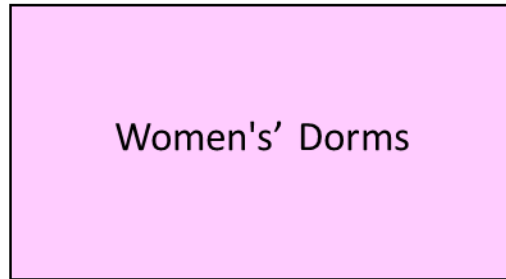


UOS Main Campus



Women's Campus

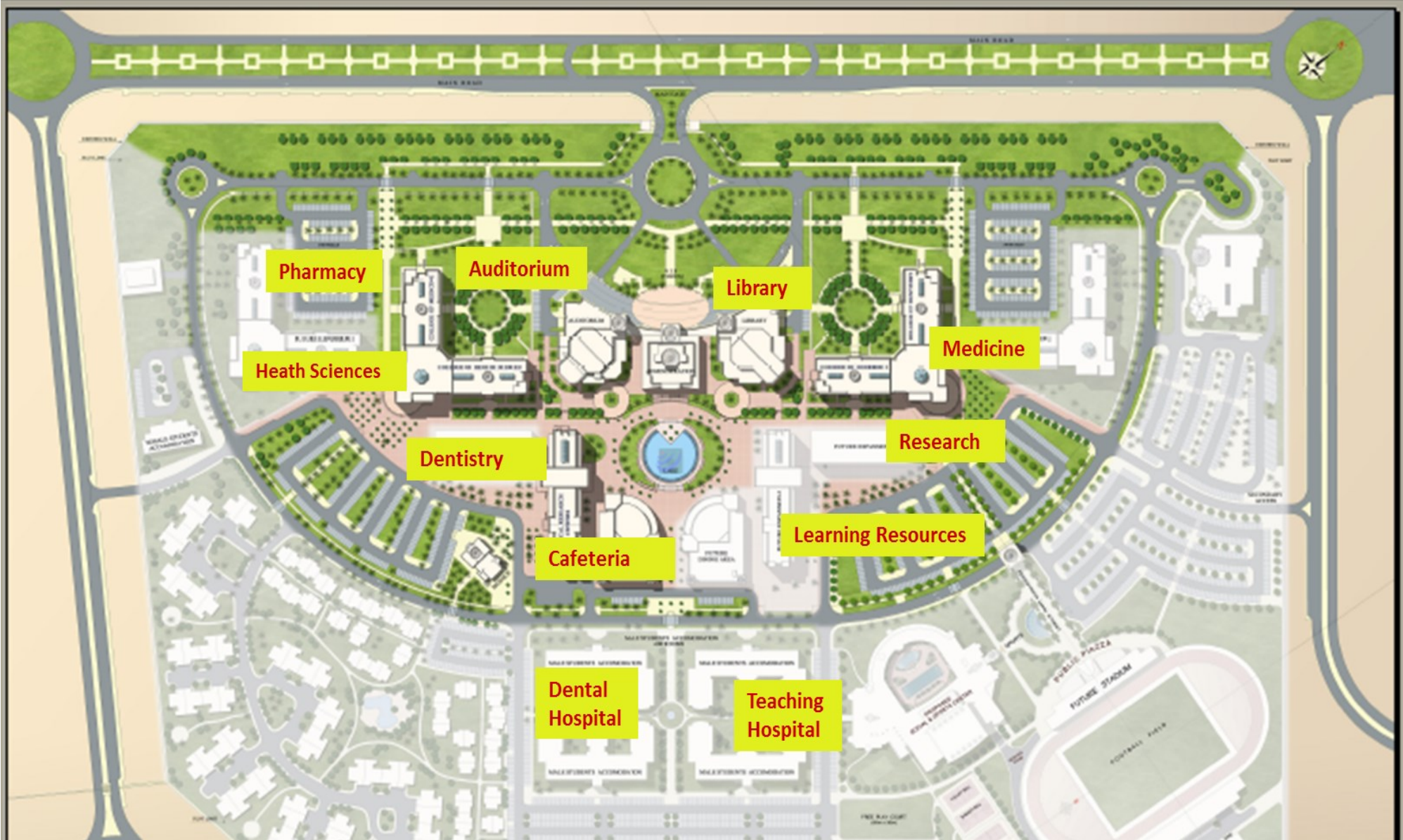
Men's Campus



Total Area is 1.4 Km²

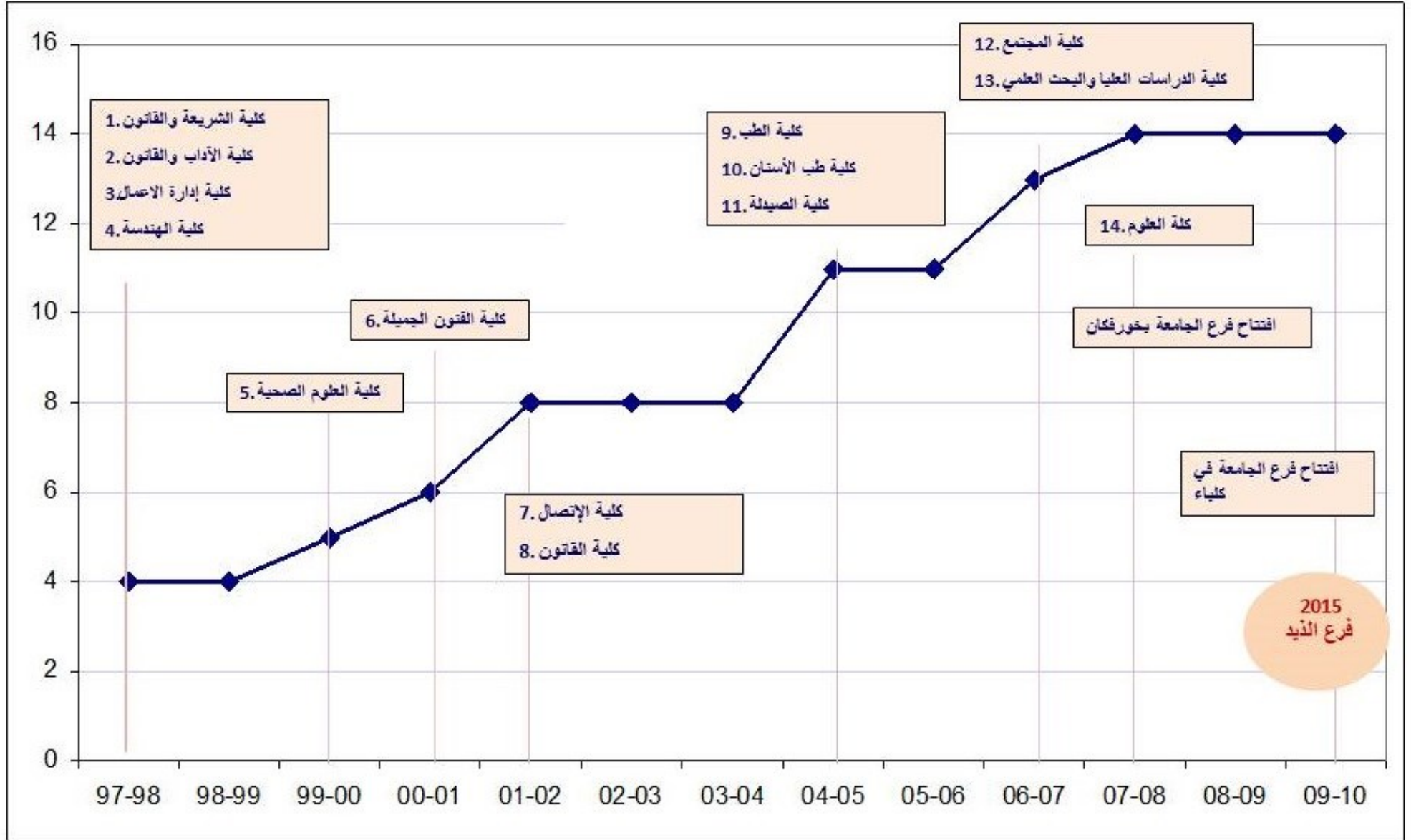


UOS Medical & Health Sciences Campus



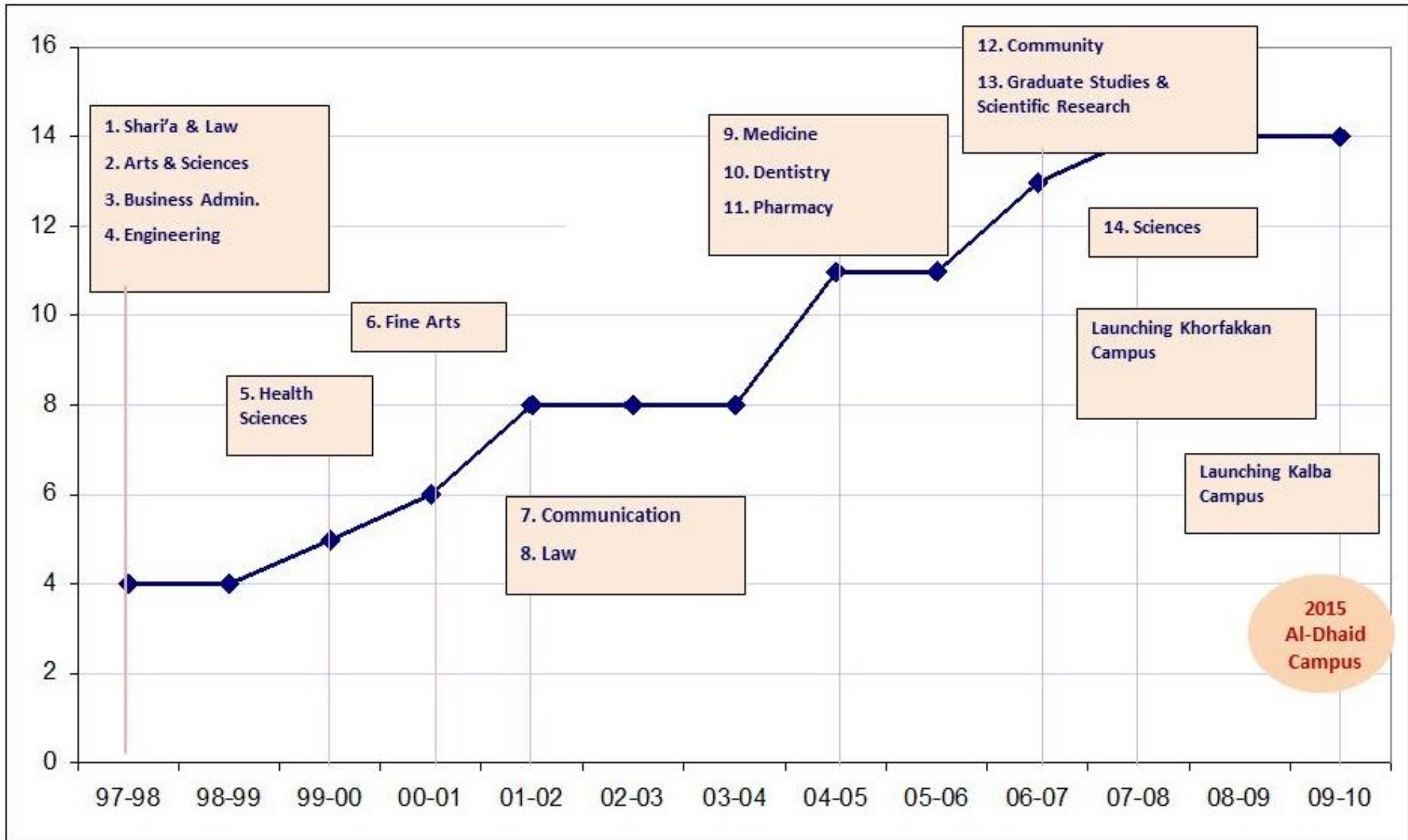


تطور مقار و كليات الجامعة



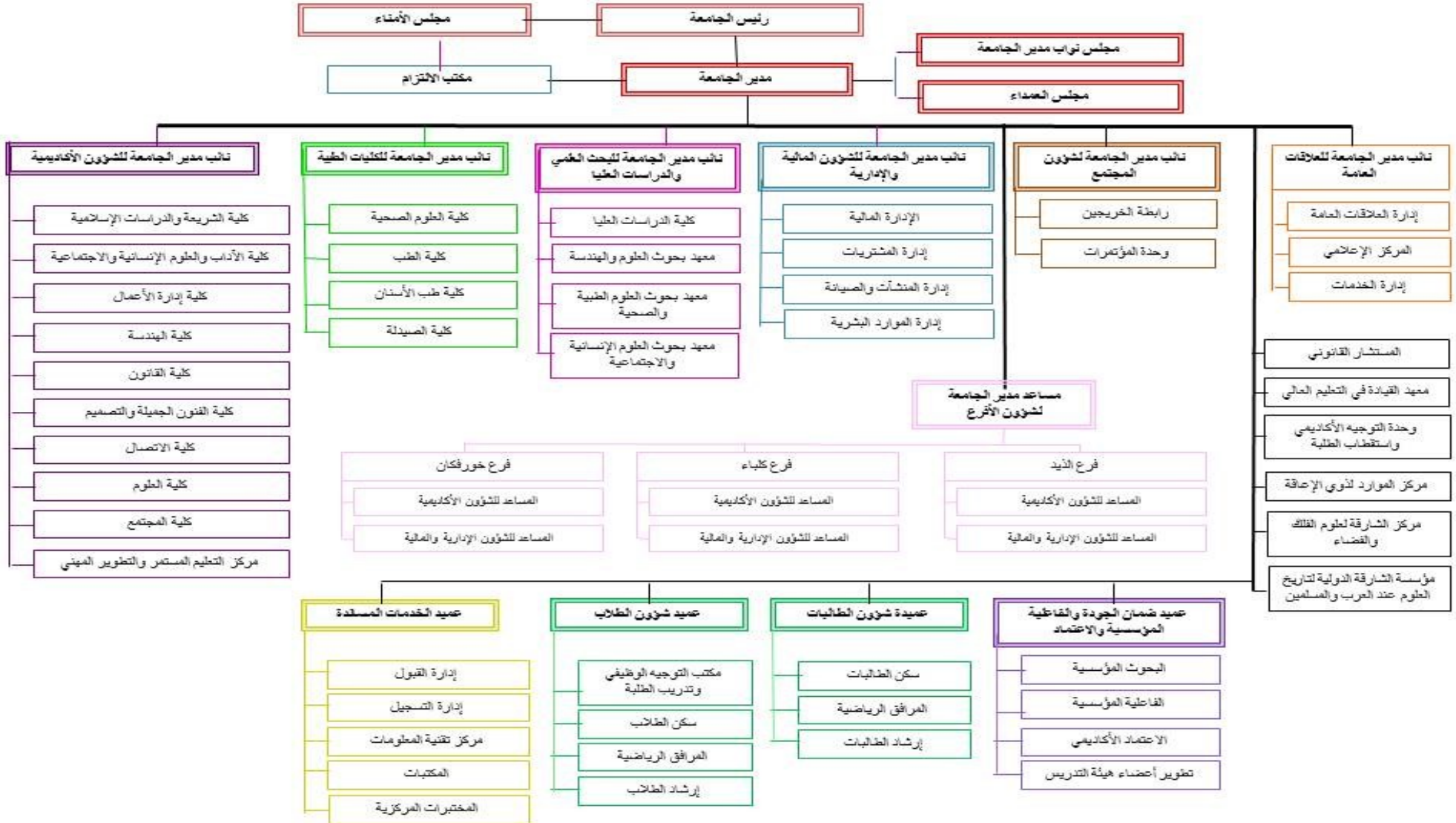


Development of University Campuses and Colleges



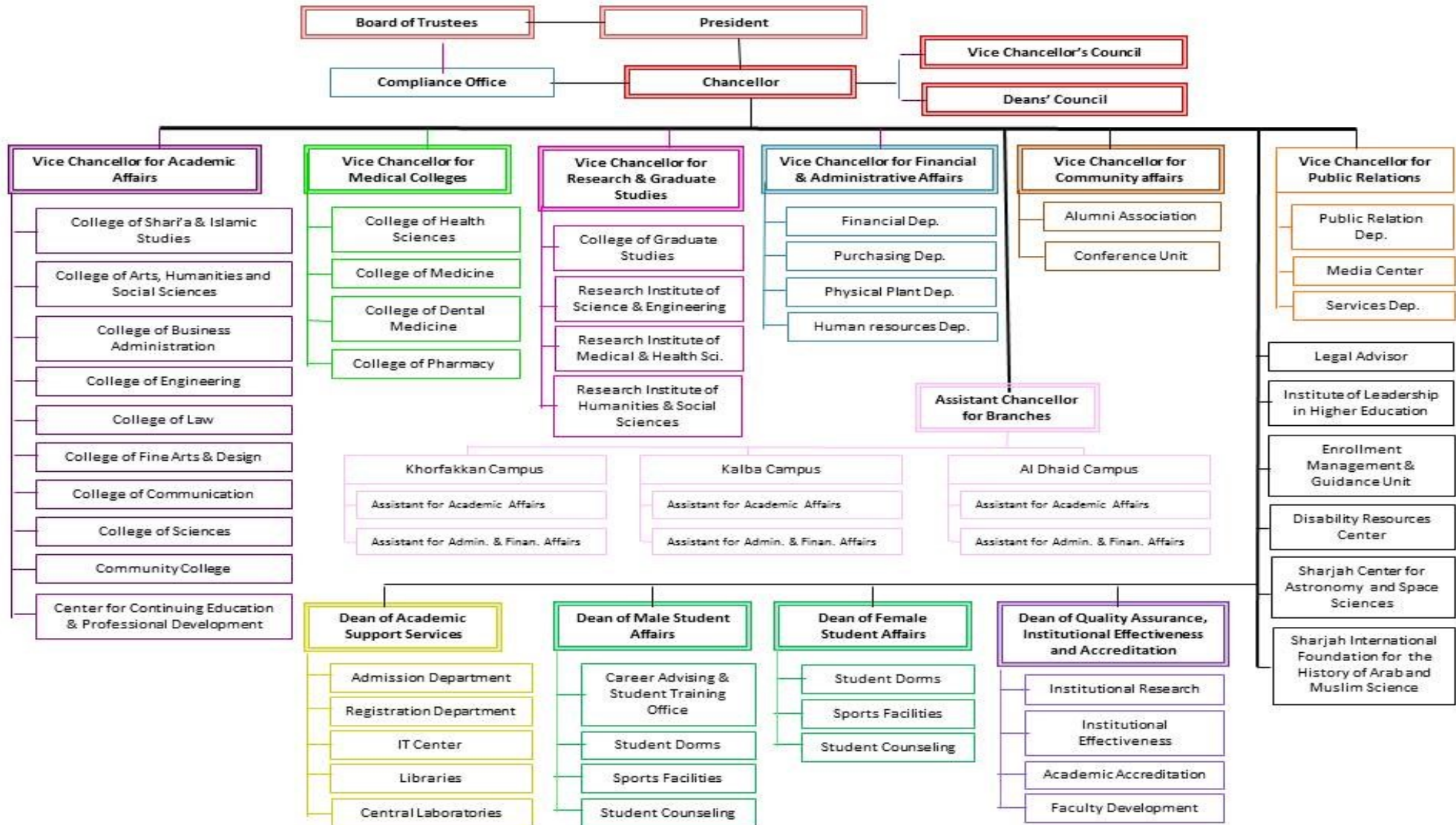


الهيكل التنظيمي





Organization Chart



Main Facts AT A GLANCE

العام الأكاديمي 2018/2019

Graduated Students		الخريجون
Doctorate	30	الدراسات العليا - دكتوراه
Master	216	الدراسات العليا - ماجستير
Postgraduate Diploma	0	دبلوم الدراسات العليا
Undergraduate	2424	المرحلة الجامعية (البكالوريوس)
Undergraduate Diploma	229	الدبلوم
Total	2899	المجموع

Graduated Students		الخريجون
Male	904	طلاب
Female	1995	طالبات
Total	2899	المجموع

Number of Programs		عدد البرامج
Doctorate	11	الدراسات العليا - دكتوراه
Master	25	الدراسات العليا - ماجستير
Postgraduate Diploma	1	دبلوم الدراسات العليا
Undergraduate	52	المرحلة الجامعية (البكالوريوس)
Undergraduate Diploma	14	الدبلوم
Total	103	المجموع

University Staff		العاملون في جامعة الشارقة
Academic Staff	648	أعضاء الهيئة التدريسية
Non Academic Staff		الإداريون
Total		المجموع

الحقائق الرئيسية في لمحة سريعة

Admitted Students		المقبولون
Doctorate	132	الدراسات العليا - دكتوراه
Master	748	الدراسات العليا - ماجستير
Postgraduate Diploma	0	دبلوم الدراسات العليا
Undergraduate	3791	المرحلة الجامعية (البكالوريوس)
Undergraduate Diploma	0	الدبلوم
Total	4671	المجموع

Newly Enrolled Students		المسجلون الجدد
Doctorate	127	الدراسات العليا - دكتوراه
Master	665	الدراسات العليا - ماجستير
Postgraduate Diploma	0	دبلوم الدراسات العليا
Undergraduate	3714	المرحلة الجامعية (البكالوريوس)
Undergraduate Diploma	0	الدبلوم
Total	4506	المجموع

Students who have been admitted and registered in Courses
الطلبة الذين قبلوا
بالجامعة وقاموا بالتسجيل في المساقات

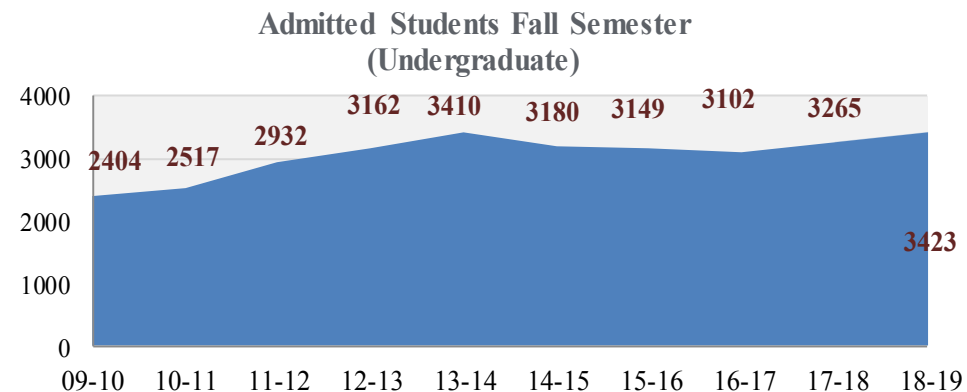
Enrolled Students		المسجلون
Doctorate	346	الدراسات العليا - دكتوراه
Master	1207	الدراسات العليا - ماجستير
Postgraduate Diploma	2	دبلوم الدراسات العليا
Undergraduate	13292	المرحلة الجامعية (البكالوريوس)
Undergraduate Diploma	398	الدبلوم
Total	15245	المجموع

Total number of registered students
مجموع الطلبة المسجلين في الجامعة

Trend of Admitted Students Fall Semester

تطور أعداد المقبولين في فصل الخريف

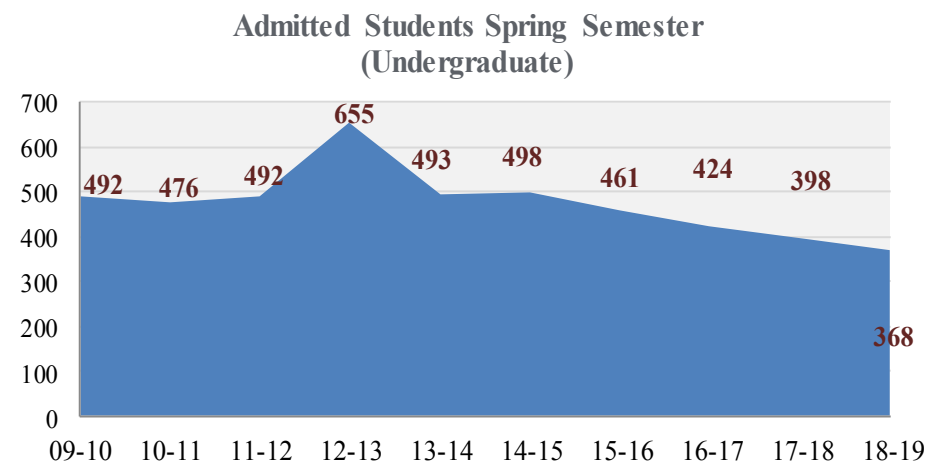
Level	09-10	10-11	11-12	12-13	13-14	14-15	15-16	16-17	17-18	18-19	المرحلة
Undergraduate	2404	2517	2932	3162	3410	3180	3149	3102	3265	3423	المرحلة الجامعية
Graduate	179	185	230	328	234	243	245	322	419	654	الدراسات العليا
Diploma	397	279	317	190	130	305	306	374	247	0	الدبلوم
Total	2980	2981	3479	3680	3774	3728	3700	3793	3931	4077	المجموع



Trend of Admitted Students Spring Semester

تطور أعداد المقبولين في فصل الربيع

Level	09-10	10-11	11-12	12-13	13-14	14-15	15-16	16-17	17-18	18-19	المرحلة
Undergraduate	492	476	492	655	493	498	461	424	398	368	المرحلة الجامعية
Graduate	178	72	178	87	74	51	65	87	101	226	الدراسات العليا
Diploma	112	45	128	69	36	9	1	52	0	0	الدبلوم
Total	782	593	798	811	603	558	527	563	499	594	المجموع



Trend of Admitted Students

تطور أعداد المقبولين

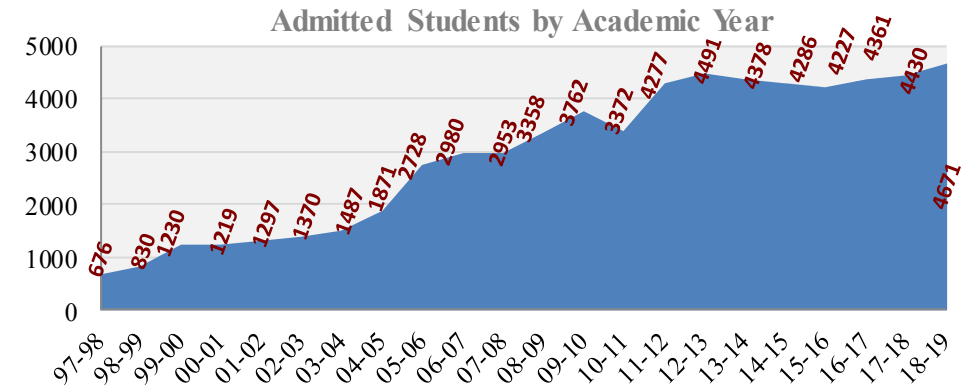
Gender	97-98	98-99	99-00	00-01	01-02	02-03	03-04	04-05	05-06	06-07	07-08	08-09	09-10	10-11	11-12	12-13	13-14	14-15	15-16	16-17	17-18	18-19	النوع
Male	259	339	508	433	523	527	596	716	1040	1160	1257	1288	1505	1145	1653	1722	1657	1563	1497	1588	1718	1686	طلاب
Female	417	491	722	786	774	843	891	1155	1688	1820	1696	2070	2257	2088	2624	2769	2721	2723	2730	2773	2712	2985	طالبات
Total	676	830	1230	1219	1297	1370	1487	1871	2728	2980	2953	3358	3762	3372	4277	4491	4378	4286	4227	4361	4430	4671	المجموع

Admitted Students by Degree Level & Gender المقبولون حسب المرحلة الدراسية والنوع

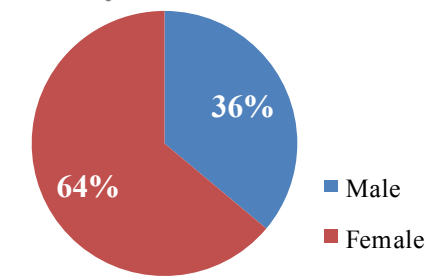
Level	Male	Female	Total	المرحلة
Undergraduate	1368	2423	3791	المرحلة الجامعية
Graduate	318	562	880	الدراسات العليا
Total	1686	2985	4671	المجموع

Admitted Students by College and Admission Semester المقبولون حسب الكلية وفصل القبول

College	Fall	Spring	Total	الكلية
Shari'a & Islamic Studies	144	53	197	الشريعة والدراسات الإسلامية
Arts, Humanities & Social Sci.	505	125	630	الأداب والعلوم الإنسانية والاجتماعية
Business Administration	369	114	483	إدارة الأعمال
Engineering	956	119	1075	الهندسة
Health Sciences	404	37	441	العلوم الصحية
Law	502	32	534	القانون
Fine Arts & Design	126	0	126	الفنون الجميلة
Communication	215	49	264	الاتصال
Medicine	278	0	278	الطب
Dental Medicine	190	0	190	طب الأسنان
Pharmacy	164	18	182	الصيدلة
Sciences	219	45	264	العلوم
No College Designated	5	2	7	أخرى
Total	4077	594	4671	المجموع



Admitted Students by Gender



Trend of Admitted Undergraduate Students

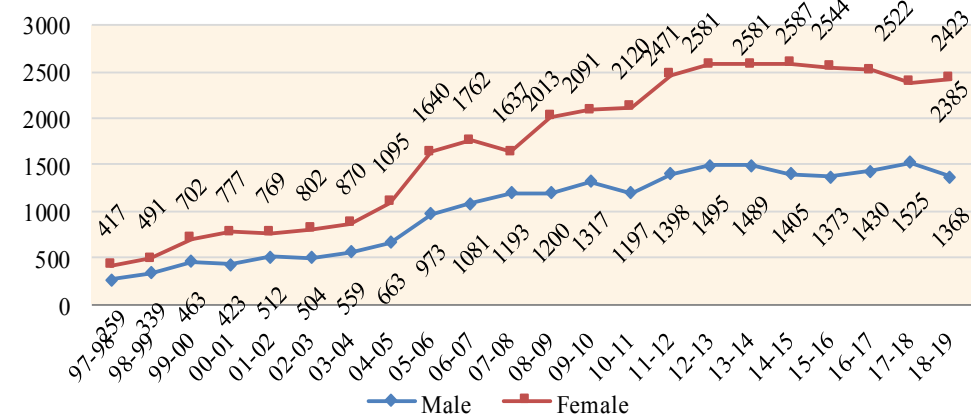
تطور أعداد المقبولين بالمرحلة الجامعية

Gender	97-98	98-99	99-00	00-01	01-02	02-03	03-04	04-05	05-06	06-07	07-08	08-09	09-10	10-11	11-12	12-13	13-14	14-15	15-16	16-17	17-18	18-19	النوع
Male	259	339	463	423	512	504	559	663	973	1081	1193	1200	1317	1197	1398	1495	1489	1405	1373	1430	1525	1368	طلاب
Female	417	491	702	777	769	802	870	1095	1640	1762	1637	2013	2091	2120	2471	2581	2581	2587	2544	2522	2385	2423	طالبات
Total	676	830	1165	1200	1281	1306	1429	1758	2613	2843	2830	3213	3408	3317	3869	4076	4070	3992	3917	3952	3910	3791	المجموع

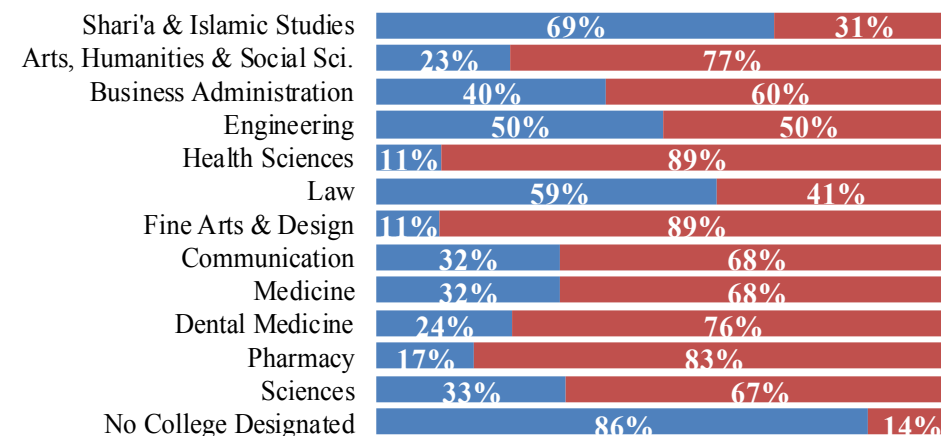
Admitted Undergraduates by College and Gender حسب المقبولون في المرحلة الجامعية حسب الكلية والنوع

College	Male	Female	Total	الكلية
Shari'a & Islamic Studies	92	41	133	الشريعة والدراسات الإسلامية
Arts, Humanities & Social Sci.	105	345	450	الآداب والعلوم الإنسانية والاجتماعية
Business Administration	129	193	322	إدارة الأعمال
Engineering	471	472	943	الهندسة
Health Sciences	47	372	419	العلوم الصحية
Law	211	144	355	القانون
Fine Arts & Design	14	112	126	الفنون الجميلة
Communication	71	152	223	الاتصال
Medicine	71	152	223	الطب
Dental Medicine	45	145	190	طب الأسنان
Pharmacy	28	136	164	الصيدلة
Sciences	78	158	236	العلوم
No College Designated	6	1	7	أخرى
Total	1368	2423	3791	المجموع

Admitted Students by Academic Year



Newly Enrolled by College and Gender



Trend of Admitted Graduate Students

تطور أعداد المقبولين في الدراسات العليا

Gender	99-00	00-01	01-02	02-03	03-04	04-05	05-06	06-07	07-08	08-09	09-10	10-11	11-12	12-13	13-14	14-15	15-16	16-17	17-18	18-19	النوع
Male	45	10	11	23	37	53	67	79	64	88	188	139	255	227	168	158	124	158	193	318	طلاب
Female	20	9	6	41	21	60	48	58	59	57	166	118	153	188	140	136	186	251	327	562	طالبات
Total	65	19	16	64	58	113	115	137	123	145	354	257	408	415	308	294	310	409	520	880	المجموع

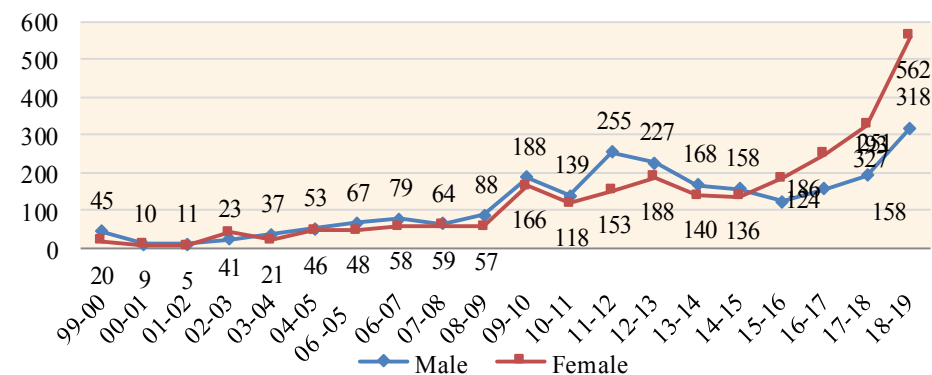
Admitted Students by Level and Gender

المقبولون ببرامج الدراسات العليا حسب المرحلة

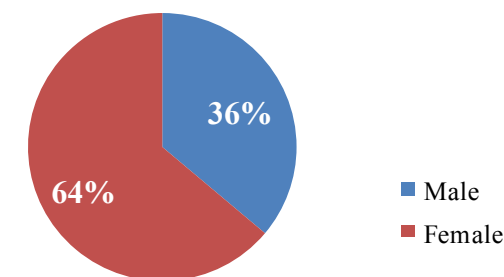
Level	Male	Female	Total	المرحلة
Postgraduate Diploma Programs	0	0	0	برامج دبلوم الدراسات العليا
Master Programs	249	499	748	برامج الماجستير
Doctorate Programs	69	63	132	برامج الدكتوراه
Total	318	562	880	المجموع

College	Male	Female	Total	الكلية
Shari'a & Islamic Studies	42	22	64	الشريعة والدراسات الإسلامية
Arts, Humanities & Social Sci.	56	124	180	الأداب والعلوم الإنسانية والاجتماعية
Business Administration	34	127	161	إدارة الأعمال
Engineering	64	68	132	الهندسة
Health Sciences	1	21	22	العلوم الصحية
Law	103	76	179	القانون
Communication	8	33	41	الاتصال
Medicine	4	51	55	الطب
Pharmacy	0	18	18	الصيدلة
Sciences	6	22	28	العلوم
Total	318	562	880	المجموع

Admitted Students by Academic Year



Admitted Students by Gender



Trend of Newly Enrolled Students Fall Semester

تطور أعداد المسجلين الجدد في فصل الخريف

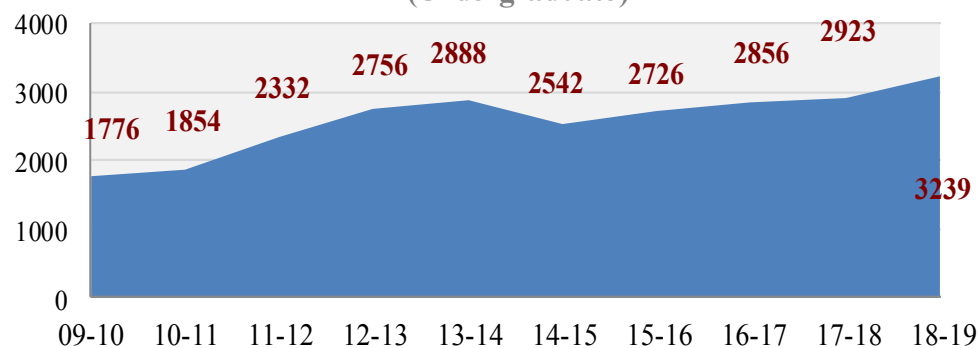
Level	Active										Postpone Admission										المرحلة
	09-10	10-11	11-12	12-13	13-14	14-15	15-16	16-17	17-18	18-19	09-10	10-11	11-12	12-13	13-14	14-15	15-16	16-17	17-18	18-19	
Undergraduate	1776	1854	2332	2756	2888	2542	2726	2856	2923	3239	249	123	166	131	165	117	96	92	131	116	المرحلة الجامعية
Graduate	150	170	212	307	215	206	237	296	393	611	0	0	0	1	0	0	0	0	5	19	الدراسات العليا
Diploma	376	247	303	186	125	285	273	365	232	0	0	2	3	0	3	4	0	4	7	0	الدبلوم
Total	2302	2271	2847	3249	3228	3033	3236	3517	3548	3850	249	125	169	132	168	121	96	96	143	135	المجموع

Trend of Newly Enrolled Students Spring Semester

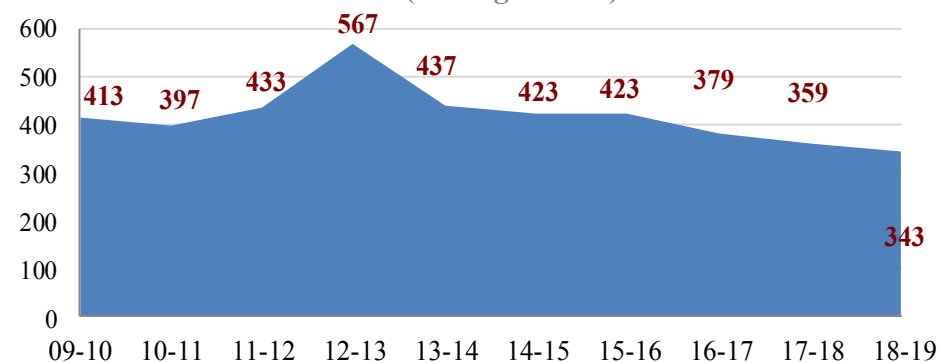
تطور أعداد المسجلين الجدد في فصل الربيع

Level	Active										Postpone Admission										المرحلة
	09-10	10-11	11-12	12-13	13-14	14-15	15-16	16-17	17-18	18-19	09-10	10-11	11-12	12-13	13-14	14-15	15-16	16-17	17-18	18-19	
Undergraduate	413	397	433	567	437	423	423	379	359	343	19	19	14	27	10	16	0	30	20	16	المرحلة الجامعية
Graduate	154	67	170	83	74	41	63	82	93	157	0	0	0	2	0	0	0	0	4	5	الدراسات العليا
Diploma	106	48	112	68	35	6	1	49	0	0	0	0	2	1	0	0	0	2	0	0	الدبلوم
Total	673	512	715	718	546	470	487	510	452	500	19	19	16	30	10	16	0	32	24	21	المجموع

Newly Enrolled Students Fall Semester
(Undergraduate)



Newly Enrolled Students Spring Semester
(Undergraduate)



Trend of Newly Enrolled Students

تطور أعداد المسجلين الجدد

Gender	09-10	10-11	11-12	12-13	13-14	14-15	15-16	16-17	17-18	18-19	النوع
Male	1239	1074	1447	1558	1475	1282	1344	1486	1601	1628	طلاب
Female	2004	1853	2300	2561	2477	2358	2475	2669	2566	2878	طالبات
Total	3243	2927	3747	4119	3952	3640	3819	4155	4167	4506	المجموع

Newly Enrolled Students by Level Degree & Gender

المسجلون الجدد حسب المرحلة
الدراسية والنوع

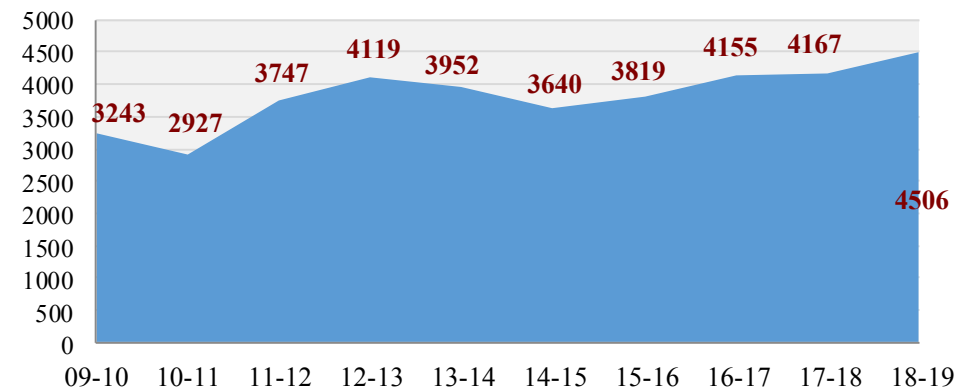
Level	Male	Female	Total	المرحلة
Undergraduate	1336	2378	3714	المرحلة الجامعية
Graduate	292	500	792	الدراسات العليا
Total	1628	2878	4506	المجموع

Newly Enrolled Students by College and Registration Semester

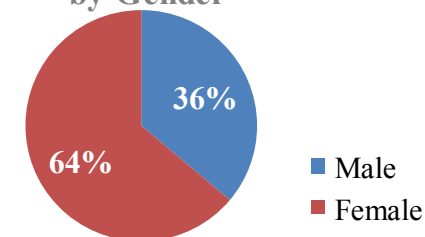
المسجلون الجدد حسب
الكلية وفصل التسجيل

College	Fall	Spring	Total	الكلية
Shari'a & Islamic Studies	142	45	187	الشريعة والدراسات الإسلامية
Arts, Humanities & Social Sci.	497	118	615	الأداب والعلوم الإنسانية والاجتماعية
Business Administration	359	98	457	إدارة الأعمال
Engineering	921	103	1024	الهندسة
Health Sciences	394	37	431	العلوم الصحية
Law	494	28	522	القانون
Fine Arts & Design	123	0	123	الفنون الجميلة
Communication	210	40	250	الاتصال
Medicine	275	0	275	الطب
Dental Medicine	190	0	190	طب الأسنان
Pharmacy	164	10	174	الصيدلة
Sciences	211	40	251	العلوم
No College Designated	5	2	7	أخرى
Total	3985	521	4506	المجموع

Newly Enrolled Students by Academic Year



Newly Enrolled Students by Gender



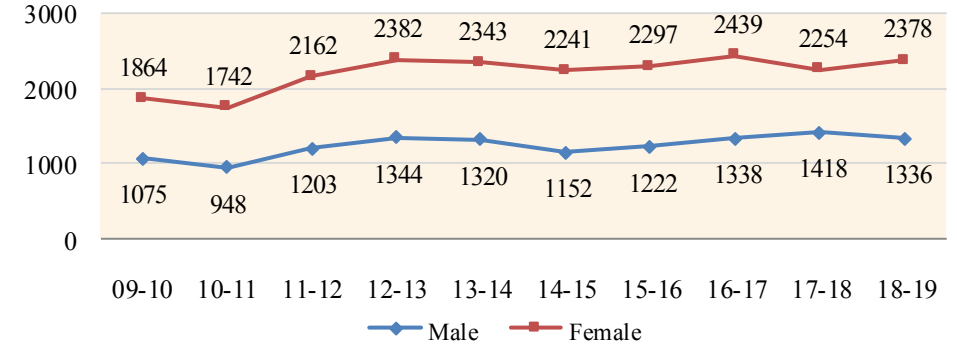
Trend of Newly Enrolled Undergraduate Students تطور أعداد المسجلين الجدد بالمرحلة الجامعية

Gender	09-10	10-11	11-12	12-13	13-14	14-15	15-16	16-17	17-18	18-19	النوع
Male	1075	948	1203	1344	1320	1152	1222	1338	1418	1336	طلاب
Female	1864	1742	2162	2382	2343	2241	2297	2439	2254	2378	طالبات
Total	2939	2690	3365	3726	3663	3393	3519	3777	3672	3714	المجموع

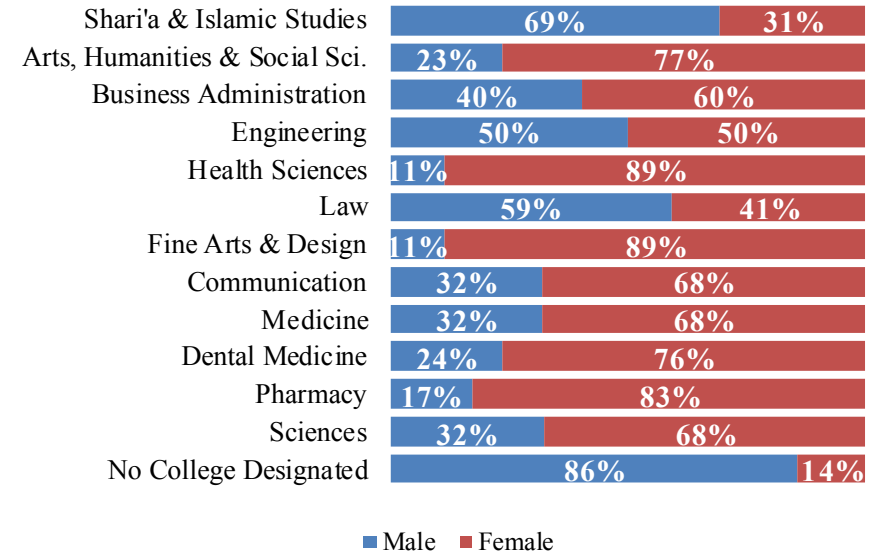
Newly Enrolled Undergraduates by College and Gender المسجلين الجدد في المرحلة الجامعية حسب الكلية والنوع

College	Male	Female	Total	الكلية
Shari'a & Islamic Studies	90	40	130	الشريعة والدراسات الإسلامية
Arts, Humanities & Social Sci.	104	341	445	الآداب والعلوم الإنسانية والاجتماعية
Business Administration	127	189	316	إدارة الأعمال
Engineering	454	456	910	الهندسة
Health Sciences	46	363	409	العلوم الصحية
Law	208	143	351	القانون
Fine Arts & Design	14	109	123	الفنون الجميلة
Communication	69	148	217	الاتصال
Medicine	71	152	223	الطب
Dental Medicine	45	145	190	طب الأسنان
Pharmacy	28	136	164	الصيدلة
Sciences	74	155	229	العلوم
No College Designated	6	1	7	أخرى
Total	1336	2378	3714	المجموع

Newly Enrolled Students by Academic Year



Newly Enrolled by College and Gender



Trend of Newly Enrolled Graduate Students تطور أعداد المسجلين الجدد في الدراسات العليا

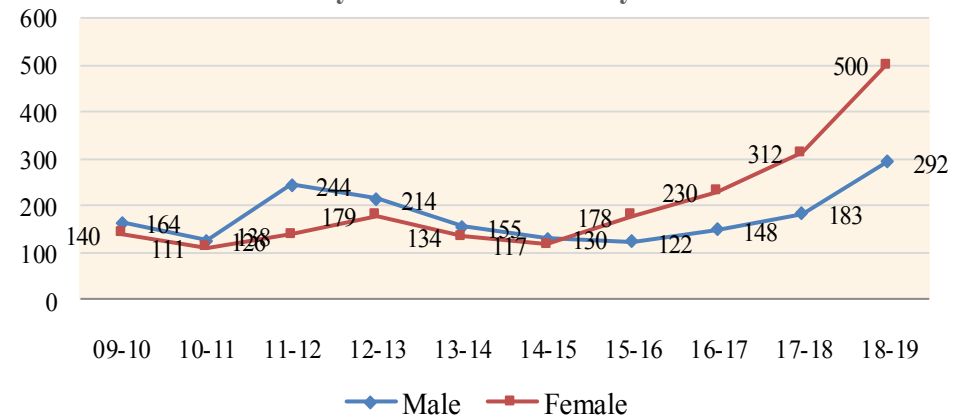
Gender	09-10	10-11	11-12	12-13	13-14	14-15	15-16	16-17	17-18	18-19	النوع
Male	164	126	244	214	155	130	122	148	183	292	طلاب
Female	140	111	138	179	134	117	178	230	312	500	طالبات
Total	304	237	382	393	289	247	300	378	495	792	المجموع

Newly Enrolled Graduate Students by level and Gender المسجلين الجدد في الدراسات العليا حسب المرحلة والنوع

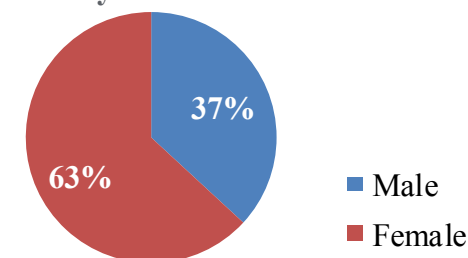
Level	Male	Female	Total	المرحلة
Postgraduate Diploma Programs	0	0	0	برامج دبلوم الدراسات العليا
Master Programs	224	441	665	برامج الماجستير
Doctorate Programs	68	59	127	برامج الدكتوراه
Total	292	500	792	المجموع

College	Male	Female	Total	الكلية
Shari'a & Islamic Studies	38	19	57	الشريعة والدراسات الإسلامية
Arts, Humanities & Social Sci.	54	116	170	الأداب والعلوم الإنسانية والاجتماعية
Business Administration	30	111	141	إدارة الأعمال
Engineering	55	59	114	الهندسة
Health Sciences	1	21	22	العلوم الصحية
Law	99	72	171	القانون
Communication	6	27	33	الاتصال
Medicine	4	48	52	الطب
Pharmacy	0	10	10	الصيدلة
Sciences	5	17	22	العلوم
Total	292	500	792	المجموع

Newly Enrolled Students by Academic Year



Newly Enrolled Students by Gender



Trend of Enrolled Students

تطور أعداد المسجلين

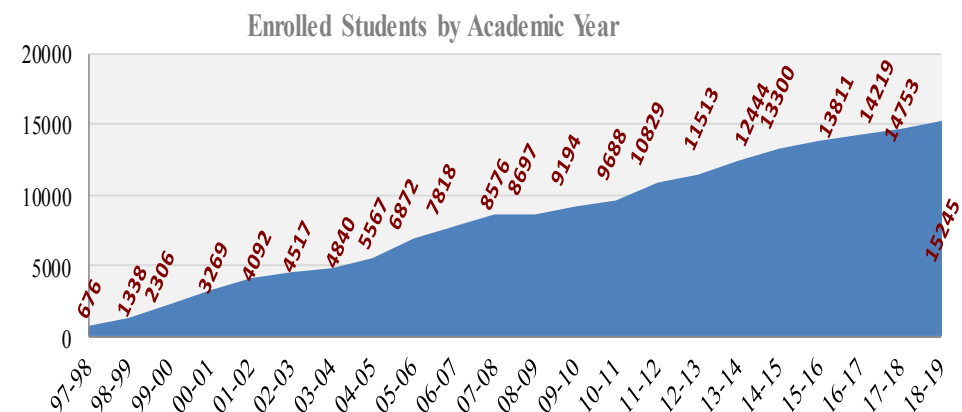
Gender	97-98	98-99	99-00	00-01	01-02	02-03	03-04	04-05	05-06	06-07	07-08	08-09	09-10	10-11	11-12	12-13	13-14	14-15	15-16	16-17	17-18	18-19	النوع
Male	259	509	873	1155	1471	1612	1763	2028	2372	2819	3125	3096	3159	3267	3884	4168	4453	4543	4785	4784	5070	5220	طلاب
Female	417	829	1433	2114	2621	2905	3077	3539	4500	4999	5451	5601	6035	6421	6945	7345	7991	8757	9026	9435	9683	10025	طالبات
Total	676	1338	2306	3269	4092	4517	4840	5567	6872	7818	8576	8697	9194	9688	10829	11513	12444	13300	13811	14219	14753	15245	المجموع

Enrolled Students by Degree Level and Gender المسجلون حسب المرحلة الدراسية والنوع

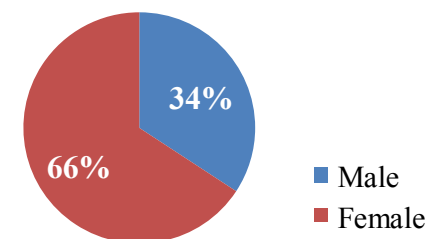
Level	Male	Female	Total	المرحلة
Undergraduate	4593	9097	13690	المرحلة الجامعية
Graduate	627	928	1555	الدراسات العليا
Total	5220	10025	15245	المجموع

Enrolled Students by College and Gender المسجلون حسب الكلية والنوع

College	Male	Female	Total	الكلية
Shari'a & Islamic Studies	308	252	560	الشريعة والدراسات الإسلامية
Arts, Humanities & Social Sci.	283	1541	1824	الأداب والعلوم الإنسانية والاجتماعية
Business Administration	452	745	1197	إدارة الأعمال
Engineering	1981	1888	3869	الهندسة
Health Sciences	131	1225	1356	العلوم الصحية
Law	770	693	1463	القانون
Fine Arts & Design	64	420	484	الفنون الجميلة
Communication	249	787	1036	الاتصال
Medicine	294	637	931	الطب
Dental Medicine	178	508	686	طب الأسنان
Pharmacy	94	560	654	الصيدلة
Sciences	207	574	781	العلوم
Community	205	193	398	كلية المجتمع
No College Designated	4	2	6	أخرى
Total	5220	10025	15245	المجموع



Enrolled Students by Gender



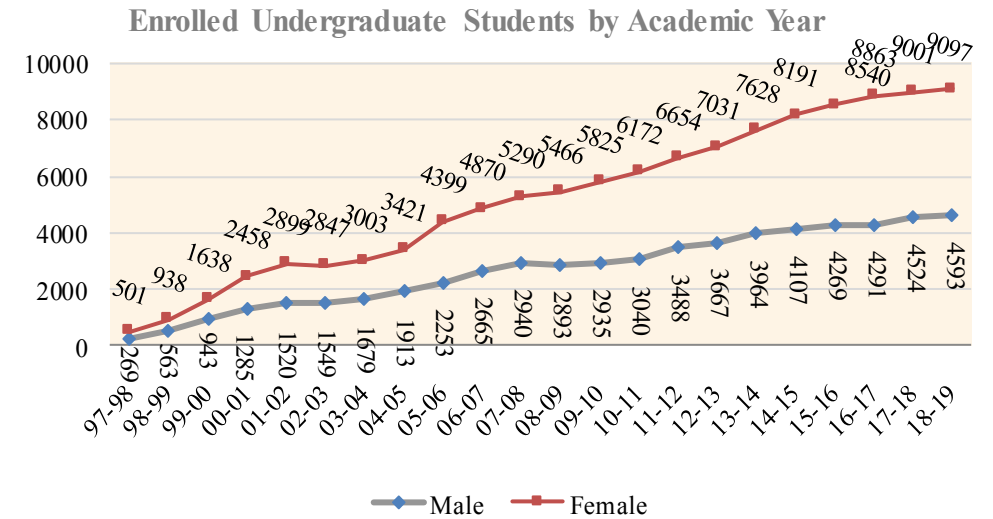
Trend of Enrolled Undergraduate Students

تطور أعداد المسجلين في المرحلة الجامعية

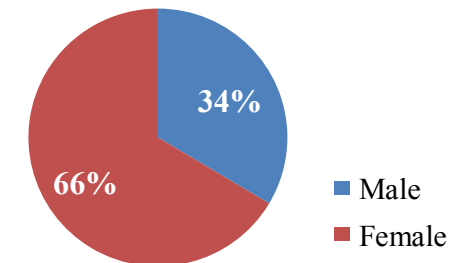
Gender	97-98	98-99	99-00	00-01	01-02	02-03	03-04	04-05	05-06	06-07	07-08	08-09	09-10	10-11	11-12	12-13	13-14	14-15	15-16	16-17	17-18	18-19	النوع
Male	269	563	943	1285	1520	1549	1679	1913	2253	2665	2940	2893	2935	3040	3488	3667	3964	4107	4269	4291	4524	4593	طلاب
Female	501	938	1638	2458	2899	2847	3003	3421	4399	4870	5290	5466	5825	6172	6654	7031	7628	8191	8540	8863	9001	9097	طالبات
Total	770	1501	2581	3743	4419	4396	4682	5334	6652	7535	8230	8359	8760	9210	10142	10698	11591	12298	12809	13154	13525	13690	المجموع

Enrolled Undergraduates by College and Gender المسجلون في المرحلة الجامعية حسب الكلية والنوع

College	Male	Female	Total	الكلية
Shari'a & Islamic Studies	183	160	343	الشريعة والدراسات الإسلامية
Arts, Humanities & Social Sci.	200	1310	1510	الأداب والعلوم الإنسانية والاجتماعية
Business Administration	413	596	1009	إدارة الأعمال
Engineering	1827	1781	3608	الهندسة
Health Sciences	130	1204	1334	العلوم الصحية
Law	571	537	1108	القانون
Fine Arts & Design	64	420	484	الفنون الجميلة
Communication	241	741	982	الاتصال
Medicine	284	560	844	الطب
Dental Medicine	178	508	686	طب الأسنان
Pharmacy	94	560	654	الصيدلة
Sciences	199	525	724	العلوم
Community	205	193	398	كلية المجتمع
No College Designated	4	2	6	أخرى
Total	4593	9097	13690	المجموع



Enrolled Undergraduate Students by Gender



Trend of Students Graduation

تطور أعداد الخريجين

Gender	00-01	01-02	02-03	03-04	04-05	05-06	06-07	07-08	08-09	09-10	10-11	11-12	12-13	13-14	14-15	15-16	16-17	17-18	18-19	النوع
Male	43	130	168	213	256	394	370	468	508	487	532	673	668	676	762	932	817	856		طلاب
Female	212	318	374	480	551	955	750	813	891	977	1305	1377	1085	1365	1539	1751	1751	1880		طالبات
Total	255	448	542	693	807	1349	1120	1281	1399	1464	1837	2050	1753	2041	2301	2683	2568	2736		المجموع

Graduated Students by Degree Level and Gender الخريجون حسب المرحلة الدراسية والنوع

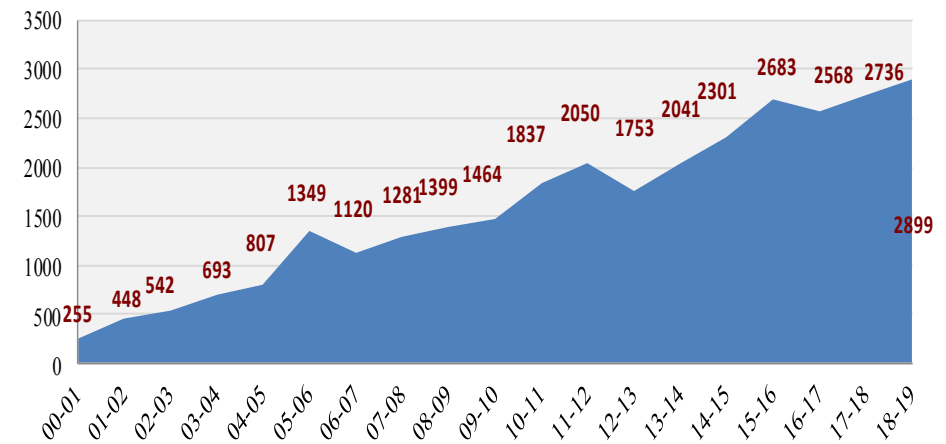
Level	Male	Female	Total	المرحلة
Undergraduate	810	1843	2653	المرحلة الجامعية
Graduate	94	152	246	الدراسات العليا
Total	904	1995	2899	المجموع

Graduated Students by College and Gender الخريجون في المرحلة الجامعية حسب الكلية والنوع

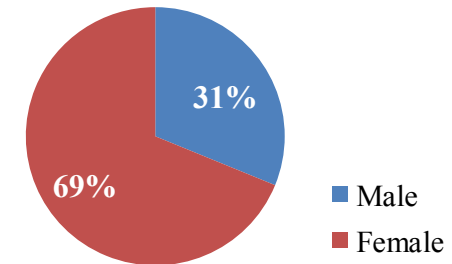
College	Male	Female	Total	الكلية
Shari'a & Islamic Studies	9	41	50	الشريعة والدراسات الإسلامية
Arts, Humanities & Social Sci.	10	232	242	الآداب والعلوم الإنسانية والاجتماعية
Business Administration	69	120	189	إدارة الأعمال
Engineering	343	354	697	الهندسة
Health Sciences	29	233	262	العلوم الصحية
Law	91	129	220	القانون
Fine Arts & Design	12	91	103	الفنون الجميلة
Communication	40	171	211	الاتصال
Medicine	38	64	102	الطب
Dental Medicine	24	73	97	طب الأسنان
Pharmacy	10	103	113	الصيدلة
Sciences	23	115	138	العلوم
Community	112	117	229	كلية المجتمع
Total	810	1843	2653	المجموع

Level	Male	Female	Total	المرحلة
Postgraduate Diploma Programs	0	0	0	برامج دبلوم الدراسات العليا
Master Programs	72	144	216	برامج الماجستير
Doctorate Programs	22	8	30	برامج الدكتوراه
Total	94	152	246	المجموع

Graduated Students by Academic Year



Graduated Students by Gender



Academic Staff by College & Gender

أعضاء هيئة التدريس حسب الكلية والنوع

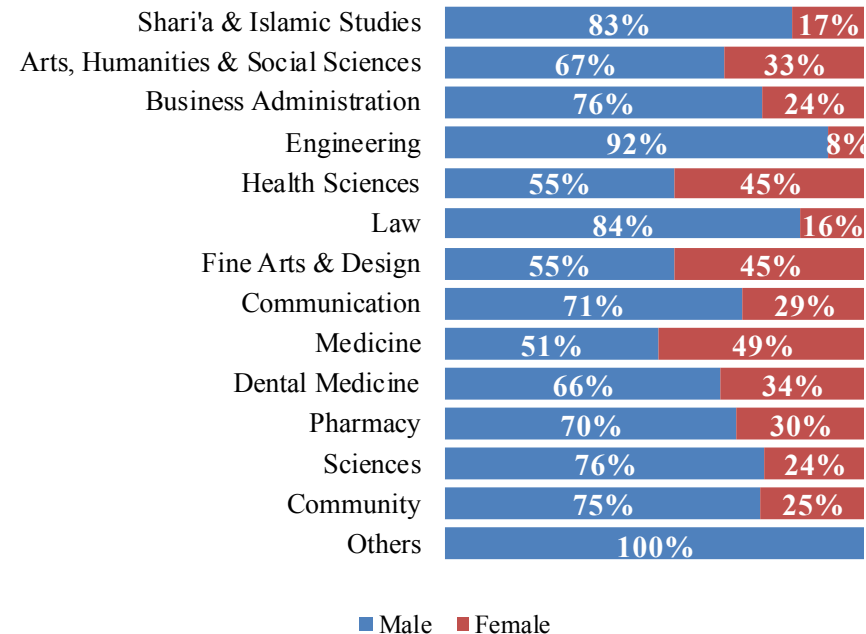
Department	Male	Female	Total	القسم
Shari'a & Islamic Studies	24	5	29	الشريعة والدراسات الإسلامية
Arts, Humanities & Social Sciences	70	35	105	الأداب والعلوم الإنسانية والاجتماعية
Business Administration	28	9	37	إدارة الأعمال
Engineering	97	9	106	الهندسة
Health Sciences	24	20	44	العلوم الصحية
Law	38	7	45	القانون
Fine Arts & Design	11	9	20	الفنون الجميلة
Communication	17	7	24	الاتصال
Medicine	22	21	43	الطب
Dental Medicine	25	13	38	طب الأسنان
Pharmacy	16	7	23	الصيدلة
Sciences	67	21	88	العلوم
Community	33	11	44	كلية المجتمع
Others	2	0	2	أخرى
Total	474	174	648	المجموع

Academic Staff by Rank & Gender

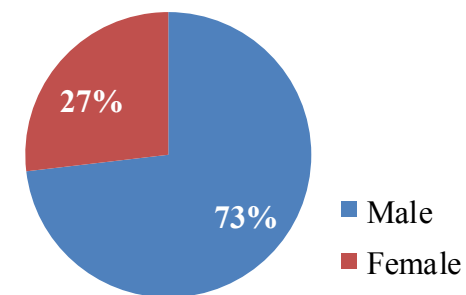
أعضاء هيئة التدريس حسب الرتبة العلمية و النوع

Department	Male	Female	Total	القسم
Professor	107	5	112	أستاذ
Associate Professor	137	28	165	أستاذ مشارك
Assistant Professor	153	61	214	أستاذ مساعد
Lecturer	57	62	119	محاضر
Instructor	20	18	38	مدرس
Total	474	174	648	المجموع

Academic Staff by College and Gender



Academic Staff by Gender



Academic Staff by Nationality

أعضاء هيئة التدريس حسب الجنسية

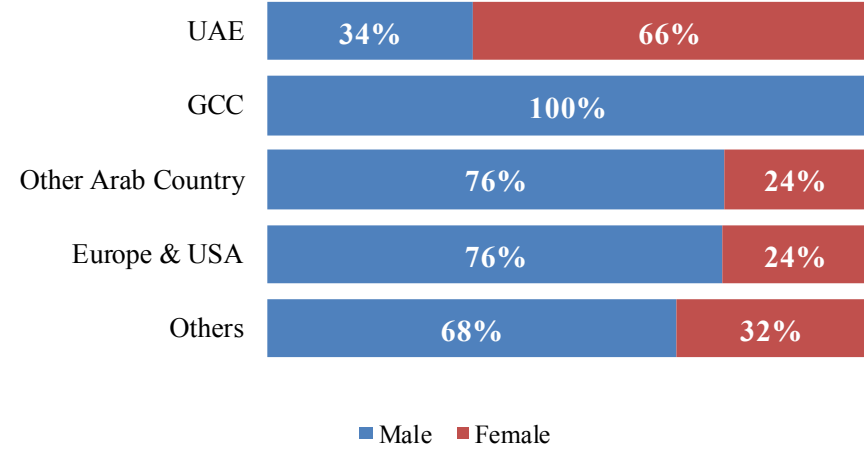
Department	UAE	GCC	Other Arabs	Other Europe & USA	Others	Total	القسم
Shari'a & Islamic Studies	3	0	22	1	3	29	الشريعة والدراسات الإسلامية
Arts, Humanities & Social Sciences.	10	1	58	23	13	105	الأدب والعلوم الإنسانية والاجتماعية
Business Administration	2	0	13	12	10	37	إدارة الأعمال
Engineering	1	0	43	41	21	106	الهندسة
Health Sciences	1	0	23	11	9	44	العلوم الصحية
Law	0	0	42	3	0	45	القانون
Fine Arts & Design	3	0	9	7	1	20	الفنون الجميلة
Communication	4	0	14	4	2	24	الاتصال
Medicine	2	2	15	11	13	43	الطب
Dental Medicine	0	0	13	15	10	38	طب الأسنان
Pharmacy	0	0	16	4	3	23	الصيدلة
Sciences	4	0	44	26	14	88	العلوم
Community	2	0	34	6	2	44	كلية المجتمع
Others	0	0	2	0	0	2	أخرى
Total	32	3	348	164	101	648	المجموع

Academic Staff by Department and Age Group

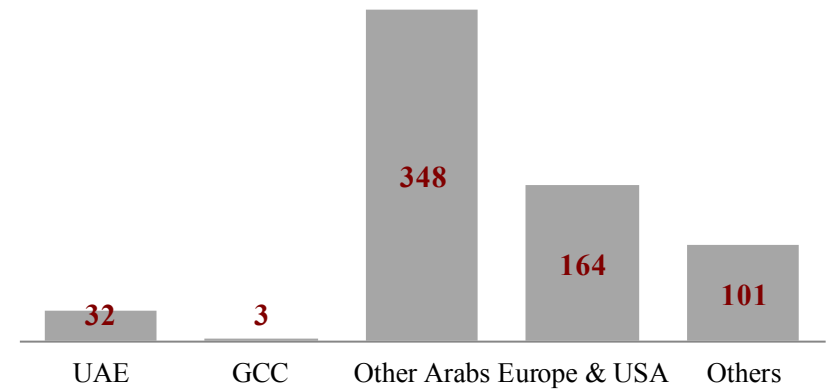
أعضاء هيئة التدريس حسب القسم والعمر

Department	Male	Female	Total	القسم
UAE	11	21	32	مواطنون
GCC	3	0	3	دول مجلس التعاون الخليجي
Other Arab Country	266	82	348	دول عربية أخرى
Europe & USA	125	39	164	أوروبا — الولايات المتحدة الأمريكية
Others	69	32	101	أخرى
Total	474	174	648	المجموع

Academic Staff by Nationality and Gender



Academic Staff by Nationality



Non Academic Staff by Unit & Gender

Department	Male	Female	Total	القسم
Chancellor Office	6	3	9	مكتب مدير الجامعة
Office of the Vice Chancellor for the Medical Colleges	3	2	5	مكتب مساعد مدير الجامعة للكليات الطبية
Office of Assistant Chancellor for Branch Affairs	1	2	3	مكتب مساعد مدير الجامعة لشؤون الأفرع
Office of the Vice Chancellor for Administration and Financial Affairs	1	4	5	مكتب نائب مدير الجامعة للشؤون الإدارية والمالية
Office of the Vice Chancellor for Academic Affairs	2	3	5	مكتب نائب مدير الجامعة للشؤون الأكاديمية
Office of the Vice Chancellor for Community Affairs	1	3	4	مكتب نائب مدير الجامعة لشؤون المجتمع
Office of the Vice Chancellor for Graduate studies and Research	7	5	12	مكتب نائب مدير الجامعة للدراسات العليا والبحوث
Office of the Vice Chancellor for Public Relations	3	0	3	مكتب نائب مدير الجامعة للعلاقات العامة
Admission	7	16	23	إدارة القبول
Career Advancement and Student Training Office	1	3	4	مكتب التوجيه الوظيفي و تدريب الطلبة
Center for Continuing Education & Community Services	4	6	10	مركز التعليم المستمر وخدمة المجتمع
Clinical Training Center	5	4	9	مركز التدريب الإكلينيكي
College of Arts, Humanities, and Social Sciences	8	19	27	كلية الآداب و العلوم الإنسانية و الإجتماعية
College of Business Administration	6	11	17	كلية إدارة الأعمال
College of Communication	12	7	19	كلية الاتصال
College of Dental Medicine	8	34	42	كلية طب الاسنان
College of Engineering	33	30	63	كلية الهندسة

العاملون من غير الأكاديميين حسب الإدارة والنوع

Department	Male	Female	Total	القسم
College of Health Sciences	6	29	35	كلية العلوم الصحية
College of Law	3	6	9	كلية القانون
College of Medicine	6	16	22	كلية الطب البشري
College of Pharmacy	3	13	16	كلية الصيدلة
College of Sciences	11	21	32	كلية العلوم
College of Sharia and Islamic Studies	5	12	17	كلية الشريعة والدراسات الإسلامية
College of Graduate Studies & Scientific Research	5	3	8	كلية الدراسات العليا و البحث العلمي
College of Fine Arts and Design	8	3	11	كلية الفنون الجميلة و التصميم
Deanship of Student Affairs (Men)	48	0	48	عمادة شؤون الطلاب
Deanship of Student Affairs (Women)	3	85	88	عمادة شؤون الطالبات
Dental University Hospital	6	27	33	مستشفى الأسنان الجامعي
Finance Dept.	17	24	41	إدارة المالية
Sharjah Center for Astronomy and Space Sciences	13	18	31	مركز الشارقة لعلوم الفضاء والفلك
Human Resources Dept.	10	12	22	إدارة الموارد البشرية
Deanship of Academic Support Services	2	3	5	عمادة الخدمات الأكاديمية المساندة
Compliance Office	1	5	6	مكتب الإنترام

Non Academic Staff by Unit & Gender

Department	Male	Female	Total	القسم
IT Center	32	12	44	مركز تقنية المعلومات
Media Center	9	4	13	المركز الإعلامي
Passport Unit	6	0	6	وحدة الجوازات
Facilities Management and Planning Department	43	6	49	إدارة المنشآت والمرافق والصيانة
The Institute of Leadership in Higher Education	0	1	1	معهد التعليم العالي للقيادة الأكاديمية
Public Relations department	6	4	10	إدارة العلاقات العامة
Procurement Dept.	14	6	20	إدارة المشتريات
Registration Department	9	20	29	إدارة التسجيل
Research Institute for Science & Engineering	15	20	35	معهد البحوث للعلوم والهندسة
Resource Center for People with Disabilities	5	8	13	مركز الموارد لذوي الإعاقة
Security Unit	46	13	59	وحدة الأمن
Services Dept.	6	0	6	إدارة الخدمات
Research Institute for Medical & Health Sciences	12	27	39	معهد البحوث الطبية و العلوم الصحية
Sharjah International Foundation for the History of Arab and Muslim Sciences (SIFHAMS)	0	1	1	مؤسسة الشارقة الدولية لتاريخ العلوم عند العرب والمسلمين
Sharjah Islamic Center for Economy and Finance Studies	1	1	2	مركز الشارقة لدراسات الإقتصاد والتمويل
Office of International Relations	0	1	1	مكتب العلاقات الدولية
The Central Laboratories	13	2	15	المختبرات المركزية
The Community College	34	82	116	كلية المجتمع
The Directorate for Quality Assurance, Institutional Effectiveness & Accreditation	1	9	10	دائرة ضمان الجودة و الفاعلية المؤسسية و الاعتماد

العاملون من غير الأكاديميين حسب الإدارة والنوع

Department	Male	Female	Total	القسم
The Library	26	14	40	المكتبة
Transportation Unit	40	1	41	وحدة المواصلات
Research and Studies Center	1	0	1	مركز البحوث والدراسات
Research Institute for Humanities and Social Sciences	0	4	4	معهد البحوث للعلوم الانسانية والاجتماعية
University Medical Clinics	6	13	19	العيادات الطبية الجامعية
University of Sharjah – Al Dhaid Branch	6	20	26	جامعة الشارقة – فرع الذيد
UOS Child Care Center	0	18	18	حضانة جامعة الشارقة
Marketing and Student Recruitment	5	6	11	التسويق واستقطاب الطلبة
Total	591	722	1313	المجموع



كلية الشريعة والدراسات الإسلامية



كلية الشريعة والدراسات الإسلامية

رسالة الكلية

تتجلى رسالة كلية الشريعة والدراسات الإسلامية في ما يلي:

- ◆ بناء جيل يعتز بدينه وحضارته وانتمائه لأمته.
- ◆ تكوين الشخصية المسلمة التي تجمع بين الأصالة والمعاصرة في مجال الشريعة والدراسات الإسلامية.
- ◆ تهيئة خريجها ليؤدوا دورا مهما في خدمة مجتمع دولة الإمارات خاصة والمجتمع العربي والإسلامي بصفة عامة
- ◆ الإسهام في رفع الوعي الديني والإسلامي

أقسام الكلية:

- ◆ قسم أصول الدين
- ◆ قسم الفقه وأصوله



College of Shari'a & Islamic Studies



Mission of the College :

1. Produce a generation that is proud of its religion and has a well-rounded understanding of its teachings, a generation that is equipped with specialist knowledge so that it can endeavor to implant Islamic values in society.
2. Develop Muslim personalities that are balanced with respect to both the Shari'a and the Law.
3. Deepen its students' knowledge of Shari'a and Islamic Studies.
4. Prepare its graduates to play a leading role in society and raise the religious and legal consciousness of their communities.
5. Provide a unique opportunity for its students to deepen their understanding of the teachings of the Shari'a and the tenets of modern civil law.

College Departments:

- ◆ Department of Foundations of Religion
- ◆ Department of Jurisprudence & its Foundations

Shari'a & Islamic Studies

Trend of Admitted Students

تطور أعداد المقبولين

Gender	97-98	98-99	99-00	00-01	01-02	02-03	03-04	04-05	05-06	06-07	07-08	08-09	09-10	10-11	11-12	12-13	13-14	14-15	15-16	16-17	17-18	18-19	النوع
Male	17	26	39	65	21	20	59	72	66	79	73	57	67	65	89	85	67	47	20	60	102	92	طلاب
Female	21	41	57	52	39	55	51	87	75	110	58	54	55	54	70	92	92	57	56	54	60	41	طالبات
Total	38	67	96	117	60	75	110	159	141	189	131	111	122	119	159	177	159	104	76	114	162	133	المجموع

Admitted Students by Gender

المقبولون حسب النوع

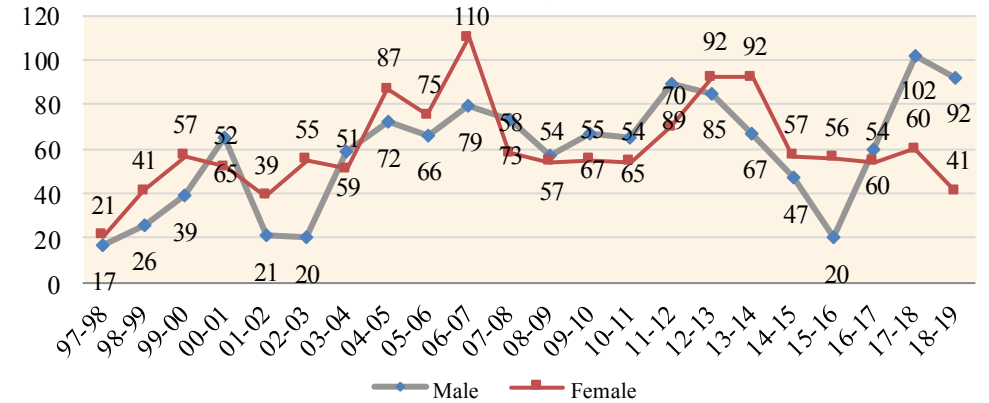
Major	Male	Female	Total	التخصص
Foundations of Religion	5	7	12	أصول الدين
Jurisprudence and its Foundations	20	10	30	الفقه وأصوله
Shari'a and Law	67	24	91	الشريعة والقانون
Total	92	41	133	المجموع

Admitted Students by Semester

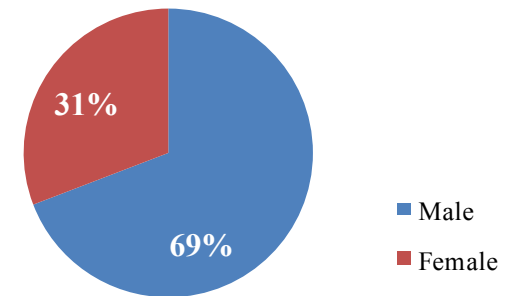
المقبولون حسب فصل القبول

Major	Fall	Spring	Total	التخصص
Foundations of Religion	7	5	12	أصول الدين
Jurisprudence and its Foundations	27	3	30	الفقه وأصوله
Shari'a and Law	66	25	91	الشريعة والقانون
Total	100	33	133	المجموع

Admitted Students by Academic Year



Admitted Students by Gender



Newly Enrolled Students

أعداد المسجلين الجدد

Gender	09-10	10-11	11-12	12-13	13-14	14-15	15-16	16-17	17-18	18-19	النوع
Male	61	52	71	75	63	42	16	57	100	90	طلاب
Female	54	50	69	86	91	54	51	53	59	40	طالبات
Total	115	102	140	161	154	96	67	110	159	130	المجموع

Newly Enrolled Students by Gender

المسجلون الجدد حسب النوع

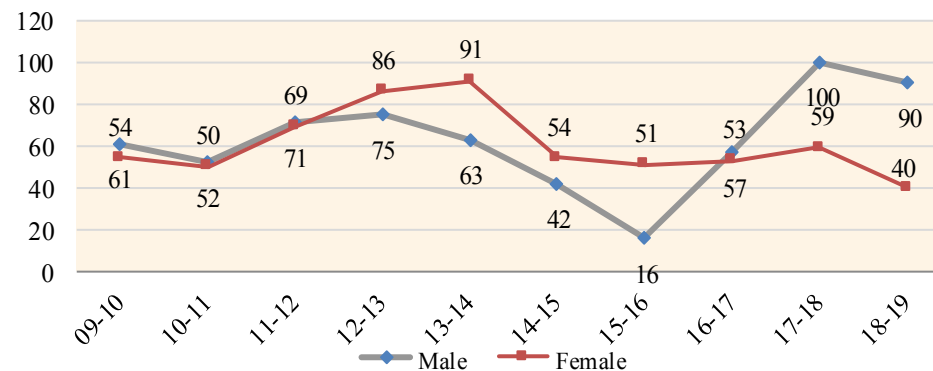
Major	Male	Female	Total	التخصص
Foundations of Religion	5	7	12	أصول الدين
Jurisprudence and its Foundations	20	10	30	الفقه وأصوله
Shari'a and Law	65	23	88	الشريعة والقانون
Total	90	40	130	المجموع

Newly Enrolled Students by Semester

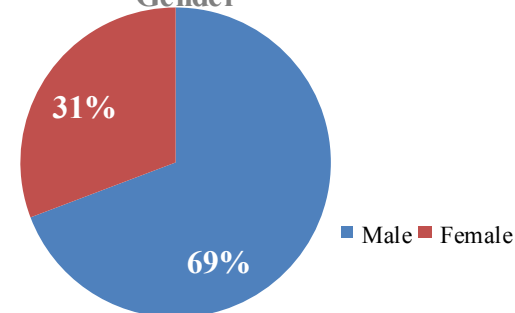
المسجلون الجدد حسب فصل القبول

Major	Fall	Spring	Total	التخصص
Foundations of Religion	7	5	12	أصول الدين
Jurisprudence and its Foundations	27	3	30	الفقه وأصوله
Shari'a and Law	64	24	88	الشريعة والقانون
Total	98	32	130	المجموع

Newly Enrolled Students by Academic Year



Newly Enrolled Students by Gender



Trend of Enrolled Students

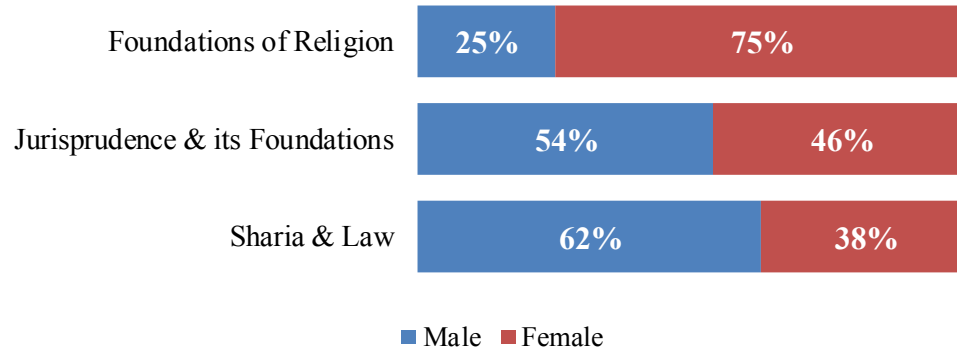
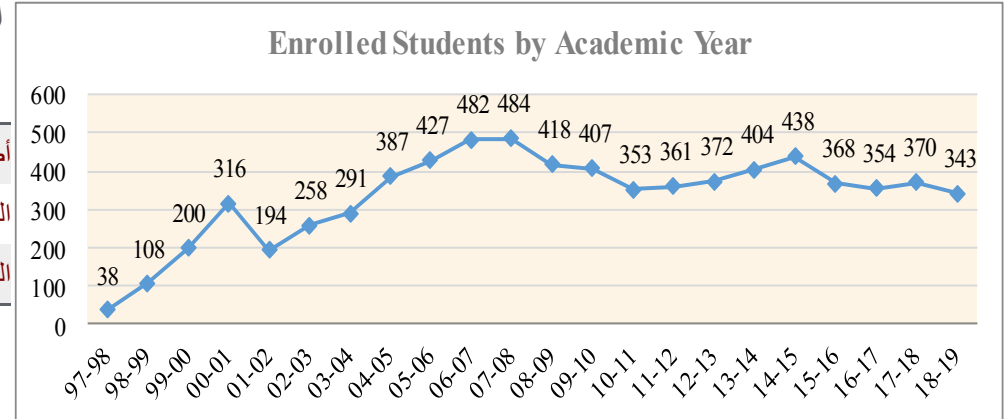
تطور أعداد المسجلين

Gender	97-98	98-99	99-00	00-01	01-02	02-03	03-04	05-04	-06 05	06-07	07-08	08-09	09-10	10-11	11-12	12-13	13-14	14-15	15-16	16-17	17-18	18-19	النوع
Male	17	42	83	140	43	67	85	139	153	175	189	177	178	169	175	177	183	184	145	127	167	183	طلاب
Female	21	66	117	176	151	191	206	248	274	307	295	241	229	182	186	195	221	254	223	227	203	160	طالبات
Total	38	108	200	316	194	258	291	387	427	482	484	418	407	353	361	372	404	438	368	354	370	343	المجموع

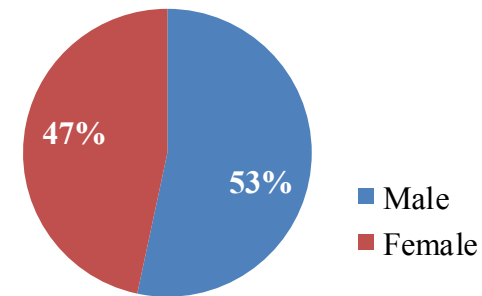
Enrolled Students by Major and Gender

المسجلون حسب التخصص والنوع

Major	Male	Female	Total	التخصص
Foundations of Religion	15	45	60	أصول الدين
Jurisprudence and its Foundations	52	45	97	الفقه وأصوله
Shari'a and Law	116	70	186	الشريعة والقانون
Total	183	160	343	المجموع



Enrolled Students by Gender



Trend of Graduation

تطور أعداد الخريجين

Gender	00-01	01-02	02-03	03-04	04-05	05-06	06-07	07-08	08-09	09-10	10-11	11-12	12-13	13-14	14-15	15-16	16-17	17-18	18-19	النوع
Male	3	1	6	6	6	11	21	27	27	30	34	33	27	27	27	32	42	25		طلاب
Female	12	27	28	20	33	31	33	57	51	74	48	44	35	30	37	47	60	48		طالبات
Total	15	28	34	26	39	42	54	84	78	104	82	77	62	57	64	79	102	73		المجموع

Graduated Students by Major and Gender

الخريجون حسب التخصص والنوع

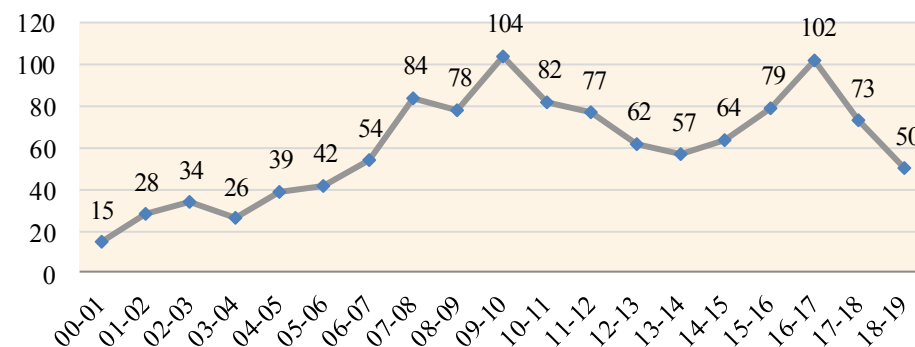
Major	Male	Female	Total	التخصص
Foundations of Religion	2	16	18	أصول الدين
Jurisprudence and its Foundations	4	12	16	الفقه وأصوله
Shari'a and Law	3	13	16	الشريعة والقانون
Total	9	41	50	المجموع

Graduated Students by Major and Graduation Semester

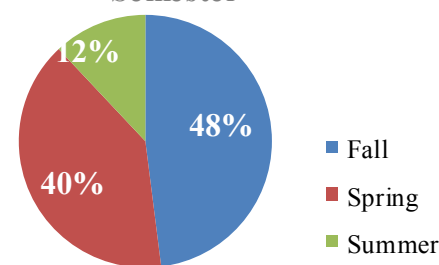
الخريجون حسب التخصص وفصل التخرج

Major	Fall	Spring	Summer	Total	التخصص
Foundations of Religion	9	8	1	18	أصول الدين
Jurisprudence and its Foundations	5	10	1	16	الفقه وأصوله
Shari'a and Law	10	2	4	16	الشريعة والقانون
Total	24	20	6	50	المجموع

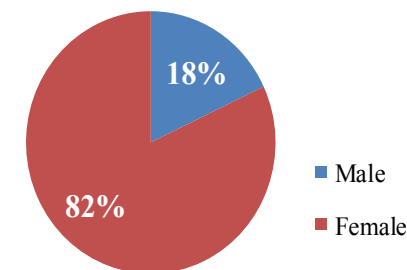
Graduated Students by Academic Year



Graduated Students by Semester



Graduated Students by Gender



Academic Staff by Department & Gender

أعضاء هيئة التدريس حسب القسم والنوع

Department	Female	Male	Total	القسم
Foundations of Religion	2	12	14	أصول الدين
Jurisprudence & its Foundations	3	12	15	الفقه وأصوله
Total	5	24	29	المجموع

Academic Staff by Department

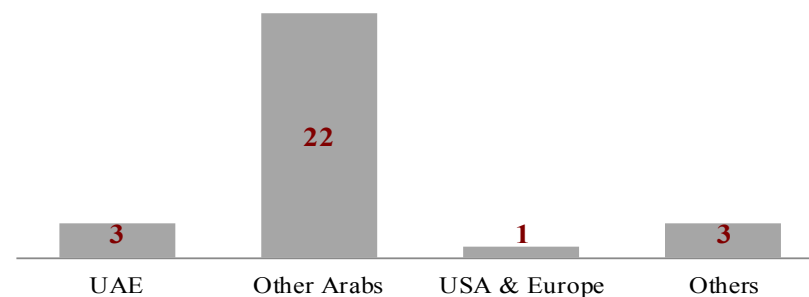


Academic Staff by Department & Nationality

أعضاء هيئة التدريس حسب القسم والجنسية

Department	UAE	Other Arabs	USA & Europe	Others	Total	القسم
Foundations of Religion	0	11	1	2	14	أصول الدين
Jurisprudence & its Foundations	3	11	0	1	15	الفقه وأصوله
Total	3	22	1	3	29	المجموع

Academic Staff by Nationality

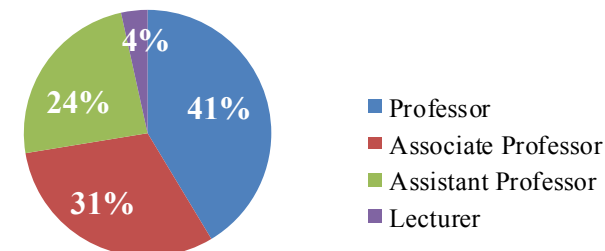


Academic Staff by Department and Academic Rank

أعضاء هيئة التدريس حسب القسم والرتبة العلمية

Department	Professor	Associate Professor	Assistant Professor	Lecturer	Total	القسم
Foundations of Religion	6	5	2	1	14	أصول الدين
Jurisprudence & its Foundations	6	4	5	0	15	الفقه وأصوله
Total	12	9	7	1	29	المجموع

Academic Staff by Academic Rank





كلية الآداب والعلوم الإنسانية والاجتماعية



رسالة الكلية

تقوم كلية الآداب والعلوم الإنسانية والاجتماعية منذ نشأتها عام 1997 بتزويد الطلبة بثقافة عالية في شتي الحقول الإنسانية والعلمية ليتمكنوا من خدمة مجتمعاتهم بكل اقتدار وإخلاص من خلال برنامج أكاديمي متوازن. وتعمل جادة لإعداد أجيال من الخريجين القادرين على التعبير عن ثقافتهم الأصلية بمهارة وباللغتين العربية والانجليزية انطلاقاً من وعيها بهوية المجتمع العربية والإسلامية.

أقسام الكلية

- ◆ قسم اللغة العربية وآدابها
- ◆ قسم اللغات الأجنبية و آدابها
- ◆ قسم التاريخ والحضارة الإسلامية
- ◆ قسم علم الاجتماع
- ◆ قسم التربية
- ◆ قسم العلاقات الدولية

كلية الآداب والعلوم الإنسانية والاجتماعية



College of Arts, Humanities & Social Sciences



Mission of the College :

The mission of the College of Arts, Humanities and Social Sciences is to provide its students with intellectually challenging education in the fields of arts and sciences enabling them to develop and enrich their society. With a balance of liberal arts and Science education, the College aims to prepare students for the hard uncertainties in the world, for the career challenges of tomorrow, and for building a better world. The College strives to instill in its students the love of learning that would deepen their knowledge of themselves and make them better citizens. Cognizant of regional needs and aspirations, the College of Arts and Sciences seeks to prepare graduates for effectively expressing their views effectively in both Arabic and English.

College Departments:

- Department of Arabic Language and Literature
- Department of Foreign Languages & Literature
- Department of History and Islamic Civilization
- Department of Sociology
- Department of Education
- Department of International Relations

Arts, Humanities &
Social Sciences

Trend of Admitted Students

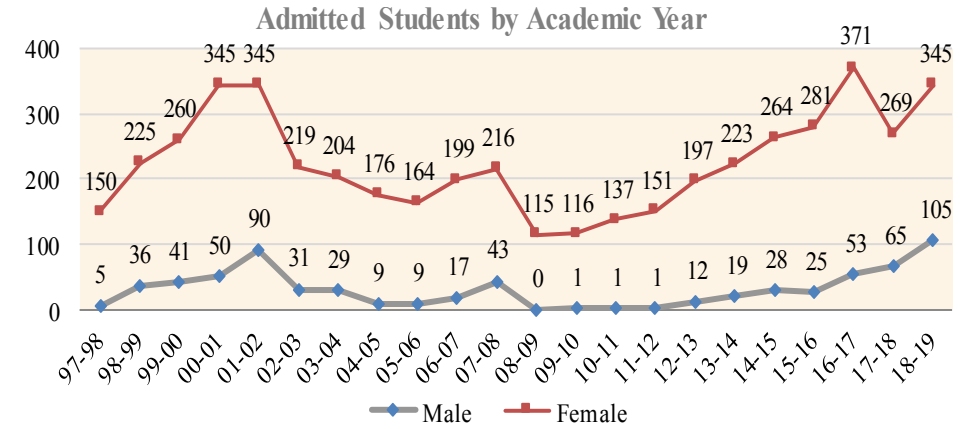
تطور أعداد المقبولين

Gender	97-98	98-99	99-00	00-01	01-02	02-03	03-04	04-05	05-06	06-07	07-08	08-09	09-10	10-11	11-12	12-13	13-14	14-15	15-16	16-17	17-18	18-19	النوع
Male	5	36	41	50	90	31	29	9	9	17	43	0	1	1	1	12	19	28	25	53	65	105	طلاب
Female	150	225	260	345	345	219	204	176	164	199	216	115	116	137	151	197	223	264	281	371	269	345	طالبات
Total	155	261	301	395	435	250	233	185	173	216	259	115	117	138	152	209	242	292	306	424	334	450	المجموع

Admitted Students by Type of Admission and Gender

المقبولون حسب نوع القبول والنوع

Type	Male	Female	Total	نوع القبول
IEP Students	16	51	67	طالبة برنامج اللغة الإنجليزية المكثف
Students in Majors	89	294	383	الطالبة في التخصصات
Total	105	345	450	المجموع

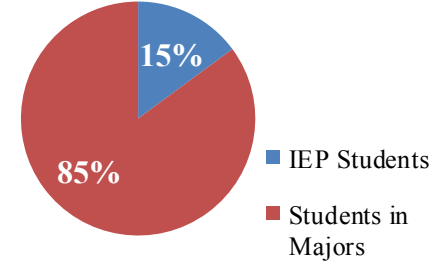


Admitted Students by Type of Admission and Semester

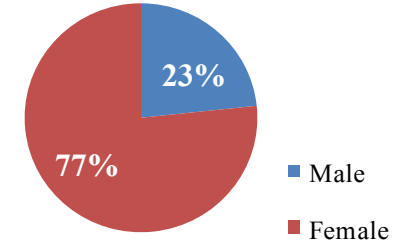
المقبولون حسب نوع القبول وفصل القبول

Type	Fall	Spring	Total	نوع القبول
IEP Students	58	9	67	طالبة برنامج اللغة الإنجليزية المكثف
Students in Majors	318	65	383	الطالبة في التخصصات
Total	376	74	450	المجموع

Admitted Students by Type of Admission



Admitted Students by Gender



Admitted Students by Major and Admission Semester

المقبولون حسب التخصص
وفصل القبول

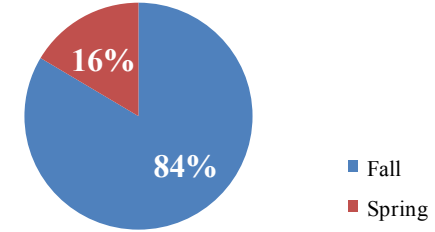
Major	Fall	Spring	Total	التخصص
Arabic Language and Literature	7	1	8	اللغة العربية وآدابها
English Language and Literature	20	7	27	اللغة الإنجليزية وآدابها
History and Islamic Civilization	4	0	4	التاريخ والحضارة الإسلامية
History and Islamic Civilization - Tourist Guide	104	21	125	التاريخ والحضارة الإسلامية - الإرشاد السياحي
International Relations	119	21	140	العلاقات الدولية
Museum Studies and Art History	1	1	2	دراسات المتاحف وتاريخ الفن
Sociology	121	23	144	علم الاجتماع
Total	376	74	450	المجموع

Admitted Students by Major and Gender

المقبولون حسب التخصص والنوع

Major	Male	Female	Total	التخصص
Arabic Language and Literature	4	4	8	اللغة العربية وآدابها
English Language and Literature	2	25	27	اللغة الإنجليزية وآدابها
History and Islamic Civilization	0	4	4	التاريخ والحضارة الإسلامية
History and Islamic Civilization - Tourist Guide	23	102	125	التاريخ والحضارة الإسلامية - الإرشاد السياحي
International Relations	45	95	140	العلاقات الدولية
Museum Studies and Art History	0	2	2	دراسات المتاحف وتاريخ الفن
Sociology	31	113	144	علم الاجتماع
Total	105	345	450	المجموع

Admitted Students by Semester



Admitted Students by Major

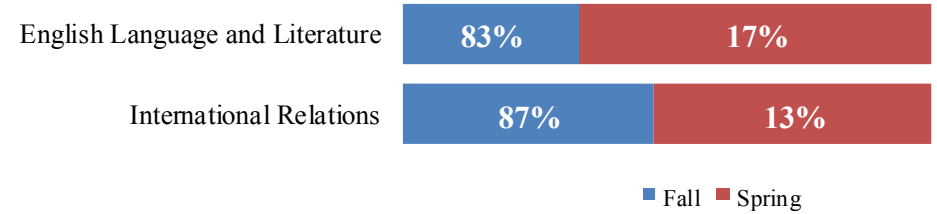


IEP Students by Major and Admission Semester

طلبة برنامج اللغة الانجليزية
المكثف حسب التخصص وفصل القبول

Major	Fall	Spring	Total	التخصص
English Language and Literature	5	1	6	اللغة الإنجليزية وآدابها
International Relations	53	8	61	العلاقات الدولية
Total	58	9	67	المجموع

IEP Students by Major and Semester

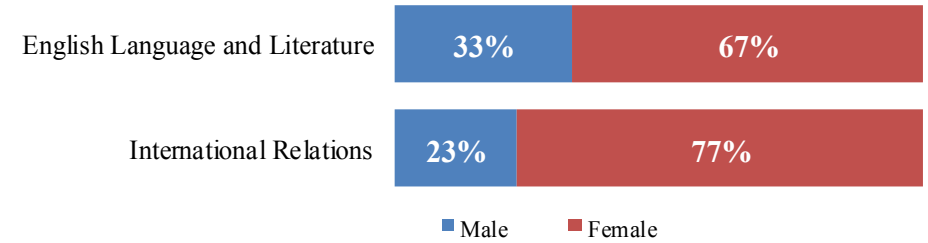


IEP Students by Major and Gender

طلبة برنامج اللغة الانجليزية المكثف حسب التخصص
والنوع

Major	Male	Female	Total	التخصص
English Language and Literature	2	4	6	اللغة الإنجليزية وآدابها
International Relations	14	47	61	العلاقات الدولية
Total	16	51	67	المجموع

IEP Students by Major and Gender



Admitted Students by Major and Admission Semester

الطبة المقبولون في التخصص
حسب فصل القبول

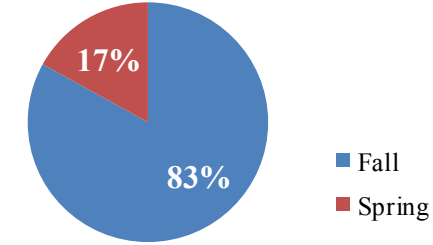
Major	Fall	Spring	Total	التخصص
Arabic Language and Literature	7	1	8	اللغة العربية وآدابها
English Language and Literature	15	6	21	اللغة الإنجليزية وآدابها
History and Islamic Civilization	4	0	4	التاريخ والحضارة الإسلامية
History and Islamic Civilization - Tourist Guide	104	21	125	التاريخ والحضارة الإسلامية - الإرشاد السياحي
International Relations	66	13	79	العلاقات الدولية
Museum Studies and Art History	1	1	2	دراسات المتاحف وتاريخ الفن
Sociology	121	23	144	علم الاجتماع
Total	318	65	383	المجموع

Admitted Students by Major and Gender

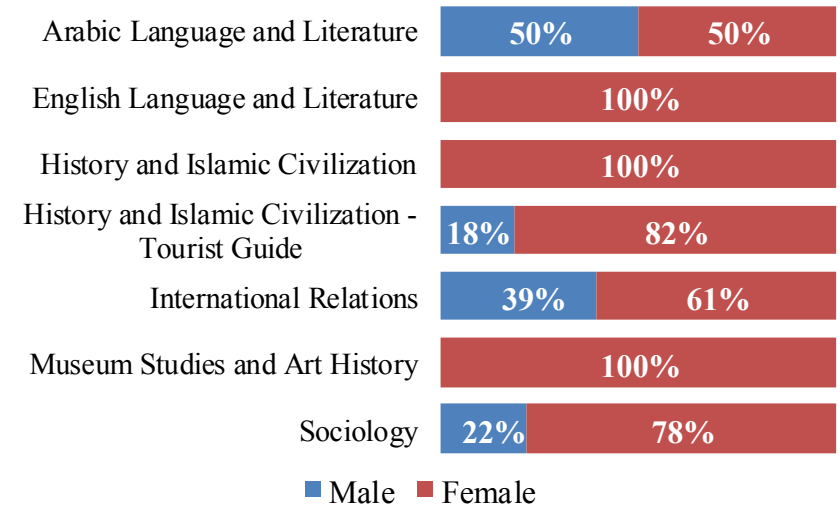
الطبة المقبولون في التخصص حسب النوع

Major	Male	Female	Total	التخصص
Arabic Language and Literature	4	4	8	اللغة العربية وآدابها
English Language and Literature	0	21	21	اللغة الإنجليزية وآدابها
History and Islamic Civilization	0	4	4	التاريخ والحضارة الإسلامية
History and Islamic Civilization - Tourist Guide	23	102	125	التاريخ والحضارة الإسلامية - الإرشاد السياحي
International Relations	31	48	79	العلاقات الدولية
Museum Studies and Art History	0	2	2	دراسات المتاحف وتاريخ الفن
Sociology	31	113	144	علم الاجتماع
Total	89	294	383	المجموع

Admitted Students by Admission Semester



Admitted Students by Major and Gender



Newly Enrolled Students

أعداد المسجلين الجدد

Gender	09-10	10-11	11-12	12-13	13-14	14-15	15-16	16-17	17-18	18-19	النوع
Male	0	0	0	12	17	16	21	49	62	104	طلاب
Female	111	112	141	172	217	239	271	365	262	341	طالبات
Total	111	112	141	184	234	255	292	414	324	445	المجموع

Newly Enrolled Students by Type of Admission and Gender

المسجلون الجدد حسب نوع القبول والنوع

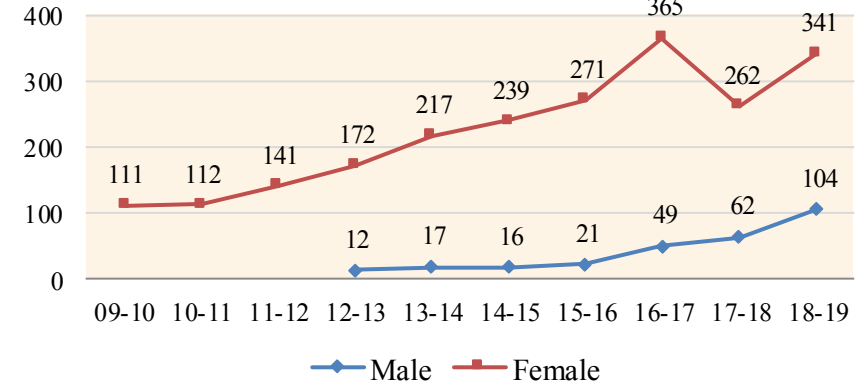
Type	Male	Female	Total	النوع
IEP Students	16	48	64	طلبة برنامج اللغة الإنجليزية المكثف
Students in Majors	88	293	381	الطلبة في التخصصات
Total	104	341	445	المجموع

Newly Enrolled Students by Type of Admission and Semester

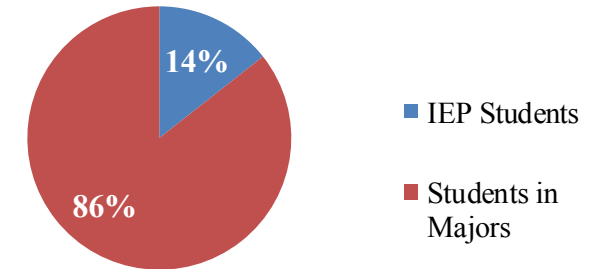
المسجلون الجدد حسب نوع القبول وفصل القبول

Type	Fall	Spring	Total	نوع القبول
IEP Students	55	9	64	طلبة برنامج اللغة الإنجليزية المكثف
Students in Majors	317	64	381	الطلبة في التخصصات
Total	372	73	445	المجموع

Newly Enrolled Students by Academic Year



Newly Enrolled Students by Type of Admission



Newly Enrolled Students by Major and Admission Semester

المسجلون الجدد حسب
التخصص وفصل القبول

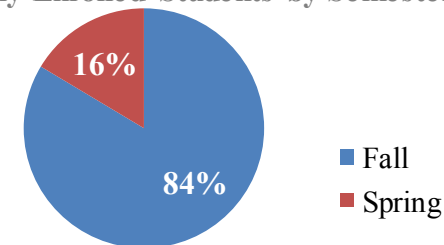
Major	Fall	Spring	Total	التخصص
Arabic Language and Literature	7	1	8	اللغة العربية وآدابها
English Language and Literature	19	7	26	تاريخ الفن ودراسات المتاحف
History and Islamic Civilization	4	0	4	اللغة الإنجليزية وآدابها
History and Islamic Civilization - Tourist Guide	104	21	125	التاريخ والحضارة الإسلامية
International Relations	116	20	136	التاريخ والحضارة الإسلامية -
Museum Studies and Art History	1	1	2	العلاقات الدولية
Sociology	121	23	144	علم الاجتماع
Total	372	73	445	المجموع

Newly Enrolled Students by Major and Gender

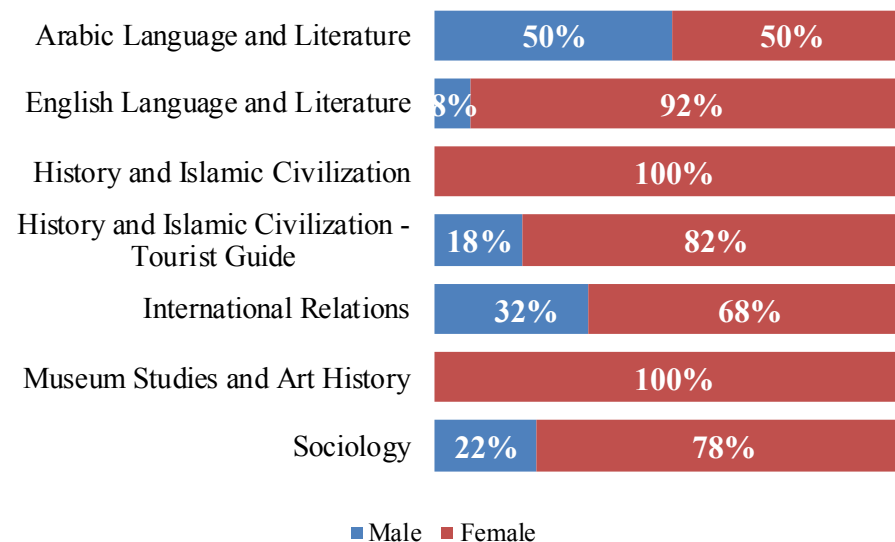
المسجلون الجدد حسب التخصص والنوع

Major	Male	Female	Total	التخصص
Arabic Language and Literature	4	4	8	اللغة العربية وآدابها
English Language and Literature	2	24	26	تاريخ الفن ودراسات المتاحف
History and Islamic Civilization	0	4	4	اللغة الإنجليزية وآدابها
History and Islamic Civilization - Tourist Guide	23	102	125	التاريخ والحضارة الإسلامية
International Relations	44	92	136	التاريخ والحضارة الإسلامية -
Museum Studies and Art History	0	2	2	العلاقات الدولية
Sociology	31	113	144	علم الاجتماع
Total	104	341	445	المجموع

Newly Enrolled Students by Semester



Newly Enrolled Students by Major and Gender



IEP Students by Major and Admission Semester

المسجلون الجدد في برنامج اللغة الانجليزية المكثف حسب التخصص وفصل القبول

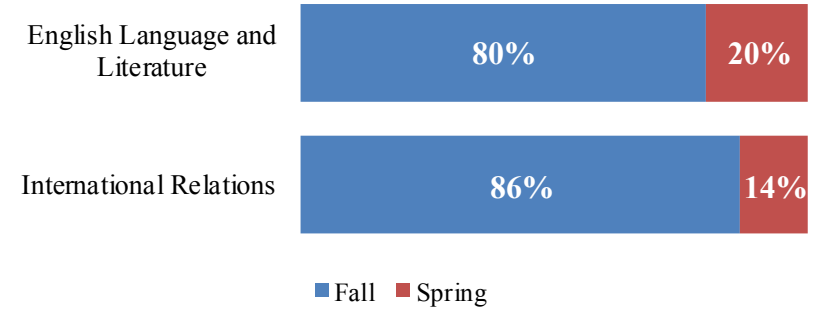
Major	Fall	Spring	Total	التخصص
English Language and Literature	4	1	5	اللغة الإنجليزية وآدابها
International Relations	51	8	59	العلاقات الدولية
Total	55	9	64	المجموع

IEP Students by Major and Gender

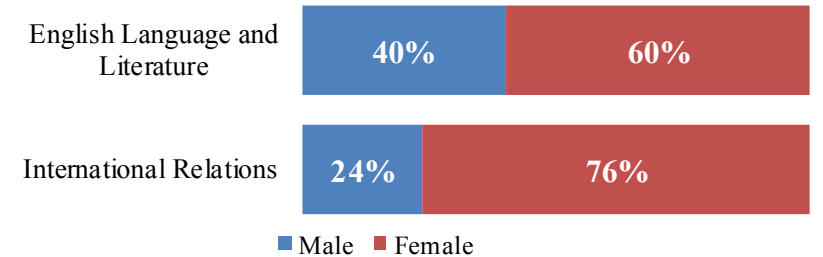
المسجلون الجدد في برنامج اللغة الانجليزية المكثف حسب التخصص والنوع

Major	Male	Female	Total	التخصص
English Language and Literature	2	3	5	اللغة الإنجليزية وآدابها
International Relations	14	45	59	العلاقات الدولية
Total	16	48	64	المجموع

IEP Students by Major and Semester



IEP Students by Major and Gender



Newly Enrolled Students in Major by Admission Semester

المسجلون الجدد في
التخصص حسب فصل القبول

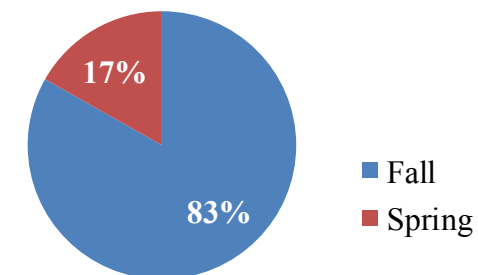
Major	Fall	Spring	Total	التخصص
Arabic Language and Literature	7	1	8	اللغة العربية وآدابها
English Language and Literature	15	6	21	اللغة الإنجليزية وآدابها
History and Islamic Civilization	4	0	4	التاريخ والحضارة الإسلامية
History and Islamic Civilization - Tourist Guide	104	21	125	التاريخ والحضارة الإسلامية - الإرشاد السياحي
International Relations	65	12	77	العلاقات الدولية
Museum Studies and Art History	1	1	2	دراسات المتاحف وتاريخ الفن
Sociology	121	23	144	علم الاجتماع
Total	317	64	381	المجموع

Newly Enrolled Students in Major by Gender

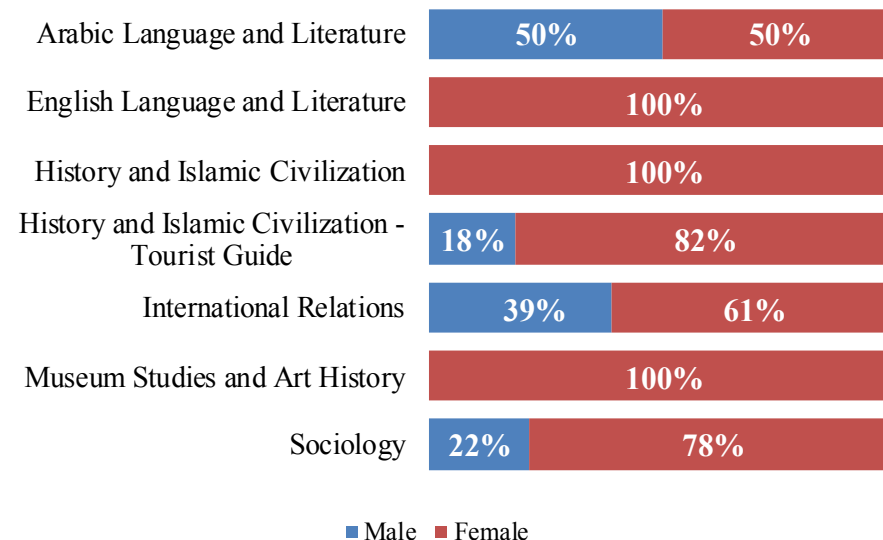
المسجلون الجدد في التخصص حسب
النوع

Major	Male	Female	Total	التخصص
Arabic Language and Literature	4	4	8	اللغة العربية وآدابها
English Language and Literature	0	21	21	اللغة الإنجليزية وآدابها
History and Islamic Civilization	0	4	4	التاريخ والحضارة الإسلامية
History and Islamic Civilization - Tourist Guide	23	102	125	التاريخ والحضارة الإسلامية - الإرشاد السياحي
International Relations	30	47	77	العلاقات الدولية
Museum Studies and Art History	0	2	2	دراسات المتاحف وتاريخ الفن
Sociology	31	113	144	علم الاجتماع
Total	88	293	381	المجموع

Newly Enrolled Students in Major by Admission Semester



Newly Enrolled Students by Major and Gender



Trend of Enrolled Students

تطور أعداد المسجلين

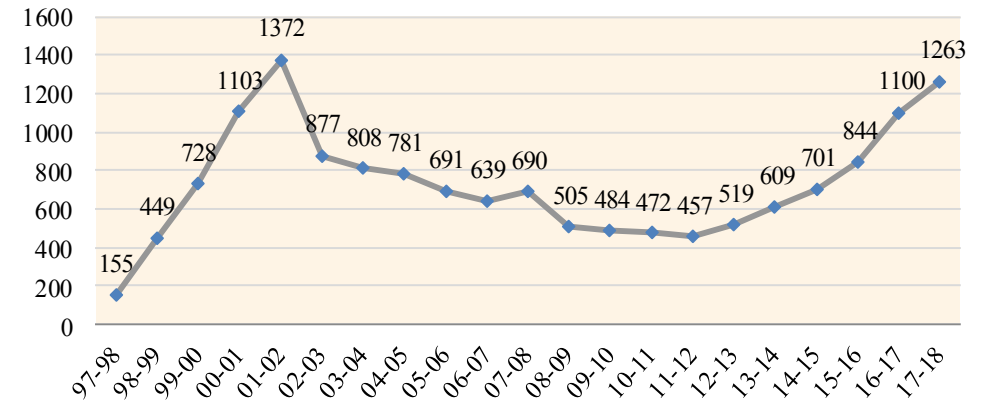
Gender	97-98	98-99	99-00	00-01	01-02	02-03	03-04	04-05	05-06	06-07	07-08	08-09	09-10	10-11	11-12	12-13	13-14	14-15	15-16	16-17	17-18	18-19	النوع
Male	5	56	95	152	220	80	65	50	46	29	24	0	0	0	0	5	24	27	49	85	128	200	طلاب
Female	150	393	633	951	1152	797	743	731	645	610	666	505	484	472	457	514	585	674	795	1015	1135	1310	طالبات
Total	155	449	728	1103	1372	877	808	781	691	639	690	505	484	472	457	519	609	701	844	1100	1263	1510	المجموع

Enrolled Students by Major and Gender

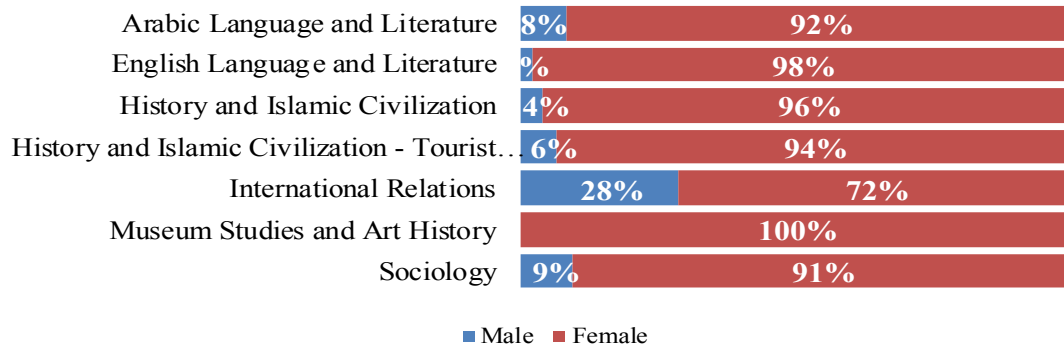
المسجلون حسب التخصص والنوع

Major	Male	Female	Total	التخصص
Arabic Language and Literature	3	33	36	اللغة العربية وآدابها
English Language and Literature	3	147	150	اللغة الإنجليزية وآدابها
History and Islamic Civilization	1	25	26	التاريخ والحضارة الإسلامية
History and Islamic Civilization - Tourist Guide	22	332	354	التاريخ والحضارة الإسلامية - الإرشاد السياحي
International Relations	125	316	441	العلاقات الدولية
Museum Studies and Art History	0	1	1	دراسات المتاحف وتاريخ الفن
Sociology	46	456	502	علم الاجتماع
Total	200	1310	1510	المجموع

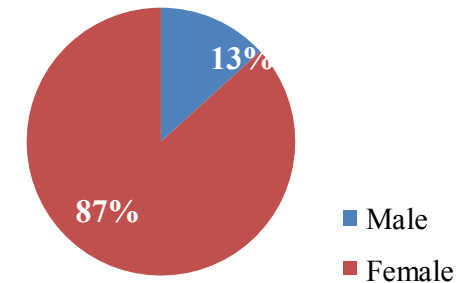
Enrolled Students by Academic Year



Enrolled Students by Major



Enrolled Students by Gender



Enrolled Students by Type of Registration

الطلبة المسجلون حسب نوع التسجيل

Type	Male	Female	Total	النوع
IEP Students	14	45	59	طلبة برنامج اللغة الإنجليزية المكثف
Students in Majors	186	1265	1451	الطلبة في التخصصات
Total	200	1310	1510	المجموع

IEP Students by Major and Gender

طلبة برنامج اللغة الإنجليزية المكثف المسجلون حسب التخصص والنوع

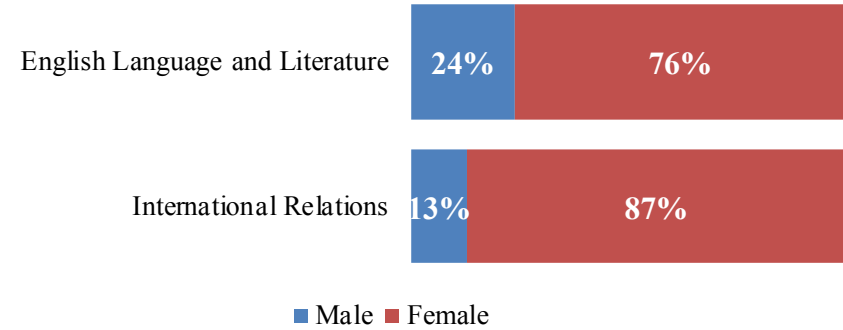
Major	Male	Female	Total	التخصص
English Language and Literature	2	3	5	اللغة الإنجليزية وآدابها
International Relations	12	42	54	العلاقات الدولية
Total	14	45	59	المجموع

Enrolled Students by Major and Gender

الطلبة المسجلون بالتخصصات حسب التخصص والنوع

Major	Male	Female	Total	التخصص
Arabic Language and Literature	3	33	36	اللغة العربية وآدابها
English Language and Literature	1	144	145	اللغة الإنجليزية وآدابها
History and Islamic Civilization	1	25	26	التاريخ والحضارة الإسلامية
History and Islamic Civilization -	22	332	354	التاريخ والحضارة الإسلامية - الإرشاد
International Relations	113	274	387	العلاقات الدولية
Museum Studies and Art History	0	1	1	دراسات المتاحف وتاريخ الفن
Sociology	46	456	502	علم الاجتماع
Total	186	1265	1451	المجموع

IEP Students by Major and Gender



■ Male ■ Female

Enrolled Students by Major



Trend of Graduation

تطور أعداد الخريجين

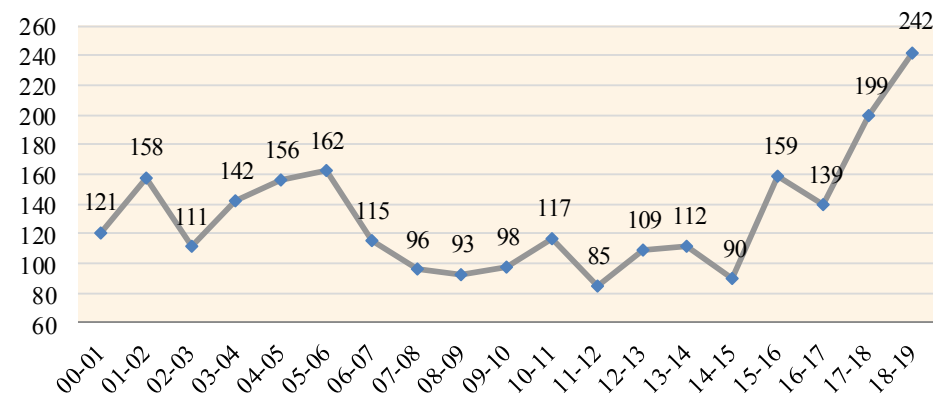
Gender	00-01	01-02	02-03	03-04	04-05	05-06	06-07	07-08	08-09	09-10	10-11	11-12	12-13	13-14	14-15	15-16	16-17	17-18	18-19	النوع
Male	8	14	11	12	8	15	8	7	0	0	0	0	0	0	0	3	2	15	10	طلاب
Female	113	144	100	130	148	147	107	89	93	98	117	85	109	112	90	156	137	184	232	طالبات
Total	121	158	111	142	156	162	115	96	93	98	117	85	109	112	90	159	139	199	242	المجموع

Graduated Students by Major and Gender

الخريجون حسب التخصص والنوع

Major	Male	Female	Total	التخصص
Arabic Language and Literature	0	9	9	اللغة العربية وآدابها
English Language and Literature	0	32	32	اللغة الإنجليزية وآدابها
History and Islamic Civilization	0	6	6	التاريخ والحضارة الإسلامية
History and Islamic Civilization - Tourist Guide	0	53	53	التاريخ والحضارة الإسلامية - الإرشاد السياحي
International Relations	10	42	52	العلاقات الدولية
Sociology	0	90	90	علم الاجتماع
Total	10	232	242	المجموع

Graduated Students by Academic Year

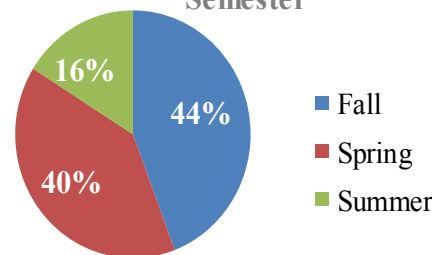


Graduated Students by Major and Graduation Semester

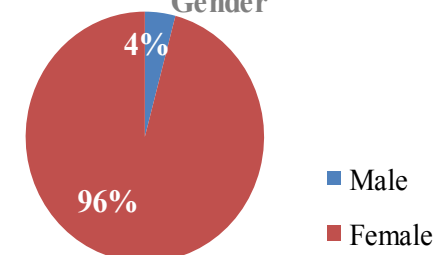
الخريجون حسب التخصص

Major	Fall	Spring	Summer	Total	التخصص
Arabic Language and Literature	5	4	0	9	اللغة العربية وآدابها
English Language and Literature	16	11	5	32	اللغة الإنجليزية وآدابها
History and Islamic Civilization	3	2	1	6	التاريخ والحضارة الإسلامية
History and Islamic Civilization - Tourist Guide	17	21	15	53	التاريخ والحضارة الإسلامية - الإرشاد السياحي
International Relations	20	18	14	52	العلاقات الدولية
Sociology	46	40	4	90	علم الاجتماع
Total	107	96	39	242	المجموع

Graduated Students by Semester



Graduated Students by Gender



Academic Staff by Department & Gender

أعضاء هيئة التدريس حسب القسم والنوع

Department	Female	Male	Total	القسم
Arabic Language and Literature	3	9	12	اللغة العربية وآدابها
Education	1	3	4	التربية
English Language Center	15	12	27	مركز اللغة الإنجليزية
Foreign Language and Literature	6	16	22	اللغة الانجليزية وآدابها
History and Islamic Civilization	2	14	16	التاريخ والحضارة الإسلامية
International Relations	1	6	7	العلاقات الدولية
Sociology	7	10	17	علم الاجتماع
Total	35	70	105	المجموع

Academic Staff by Department & Nationality

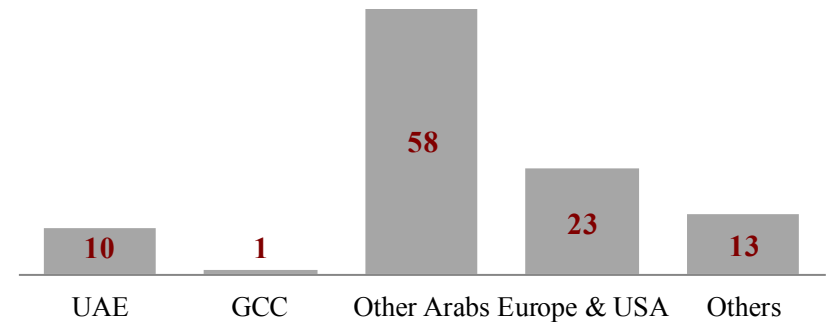
أعضاء هيئة التدريس حسب القسم والجنسية

Department	UAE	GCC	Other Arabs	Europe & USA	Others	Total	القسم
Arabic Language and	2	0	10	0	0	12	اللغة العربية وآدابها
Education	0	0	2	1	1	4	التربية
English Language Center	0	0	11	10	6	27	مركز اللغة الإنجليزية
Foreign Language and	2	0	11	6	3	22	اللغة الانجليزية وآدابها
History and Islamic	4	1	10	1	0	16	التاريخ والحضارة الإسلامية
International Relations	0	0	0	4	3	7	العلاقات الدولية
Sociology	2	0	14	1	0	17	علم الاجتماع
Total	10	1	58	23	13	105	المجموع

Academic Staff by Department



Academic Staff by Nationality

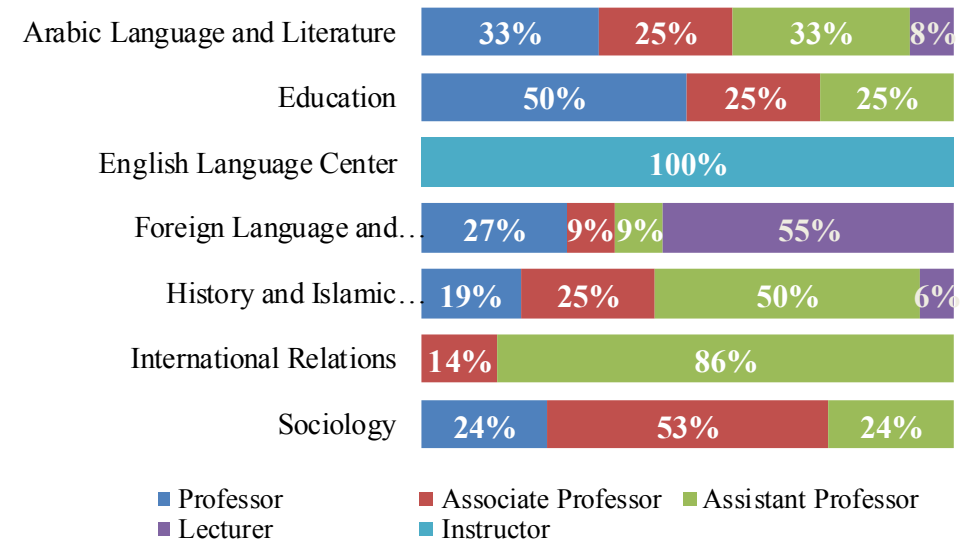


Academic Staff by Department and Academic Rank

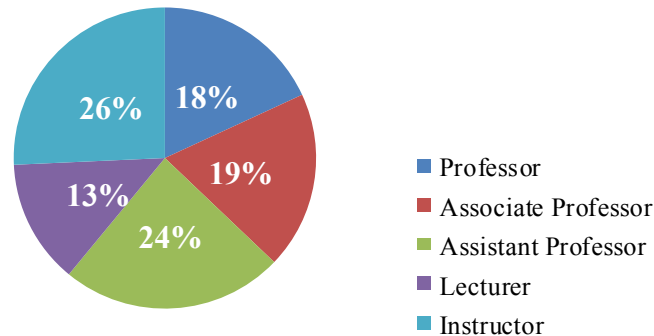
أعضاء هيئة التدريس حسب
القسم والرتبة العلمية

Department	Professor	Associate	Assistant	Lecturer	Instructor	Total	القسم
Arabic Language and Literature	4	3	4	1	0	12	اللغة العربية وآدابها
Education	2	1	1	0	0	4	التربية
English Language Center	0	0	0	0	27	27	مركز اللغة الإنجليزية
Foreign Language and Literature	6	2	2	12	0	22	اللغة الانجليزية وآدابها
History and Islamic Civilization	3	4	8	1	0	16	التاريخ والحضارة الإسلامية
International Relations	0	1	6	0	0	7	العلاقات الدولية
Sociology	4	9	4	0	0	17	علم الاجتماع
Total	19	20	25	14	27	105	المجموع

Academic Staff by Department & Rank



Academic Staff by Academic Rank





كلية إدارة الأعمال



رسالة الكلية

إن المهمة الرئيسية لكلية إدارة الأعمال بجامعة الشارقة هي إعداد الكوادر الطلابية وتهيئتها لشغل الوظائف الإدارية في القطاعين العام والخاص وتأخذ البرامج المعدة لهذه الغاية من قبل كلية إدارة الأعمال في اعتبارها الاحتياجات المطلوبة والتحديات القائمة والمتوقعة من خلال النظام الاقتصادي العالمي، كما أنها تواكب التطورات التقنية السريعة لخدمة المعلومات وما يطرأ من تغيرات في معطيات التركيبة الثقافية والاجتماعية .
وتتجلى النتائج المرجوة في إعداد المدراء الناجحين للمستقبل (مديري الغد) الذين سوف يوازنون في إدارتهم بين المحافظة علي التراث الثقافي والحضاري الأصيل للمنطقة وبين متطلبات القيادة الفعالة والناجحة على المستوى المحلي والإقليمي والدولي.

أقسام الكلية:

- ◆ قسم المحاسبة
- ◆ قسم التمويل والاقتصاد
- ◆ قسم الإدارة
- ◆ قسم نظم المعلومات الإدارية

كلية إدارة الأعمال



College of Business Administration



Mission of the College :

The mission of the College of Business Administration is to prepare students for managerial careers in both the private and public sectors. The programs offered by the College are designed to meet the challenges presented by globalization of the economic market, advances in information technology and the continuously changing socio-cultural world conditions. It aims to prepare the managers of tomorrow not only to preserve regional culture but also to be effective leaders of local and international organizations

College Departments:

- Department of Accounting
- Department of Finance & Economics
- Department of Management
- Department of Management Information Systems

Business Administration

Trend of Admitted Students

تطور أعداد المقبولين

Gender	97-98	98-99	99-00	00-01	01-02	02-03	03-04	04-05	05-06	06-07	07-08	08-09	09-10	10-11	11-12	12-13	13-14	14-15	15-16	16-17	17-18	18-19	النوع
Male	82	83	166	153	157	134	130	105	120	130	124	122	175	163	164	149	158	152	163	123	112	129	طلاب
Female	114	87	175	191	222	204	215	165	180	187	200	227	238	230	227	266	217	234	224	202	154	193	طالبات
Total	196	170	341	344	379	338	345	270	300	317	324	349	413	393	391	415	375	386	387	325	266	322	المجموع

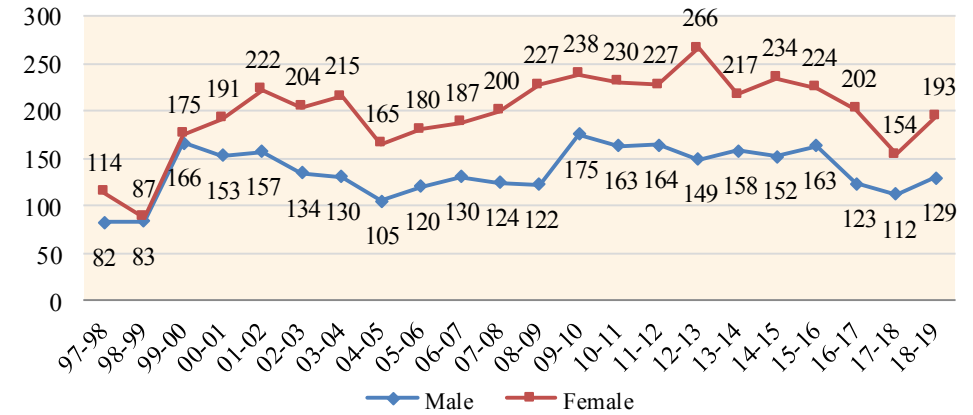
Admitted Students by Type of Admission and Gender المقبولون حسب نوع القبول والنوع

Type	Male	Female	Total	نوع القبول
IEP Students	35	65	100	طالبة برنامج اللغة الإنجليزية المكثف
Students in Majors	94	128	222	الطالبة في التخصصات
Total	129	193	322	المجموع

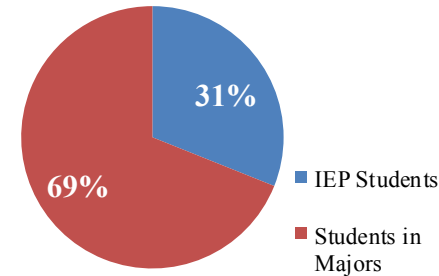
Admitted Students by Type of Admission and Semester المقبولون حسب نوع القبول وفصل القبول

Type	Fall	Spring	Total	نوع القبول
IEP Students	92	8	100	طالبة برنامج اللغة الإنجليزية المكثف
Students in Majors	178	44	222	الطالبة في التخصصات
Total	270	52	322	المجموع

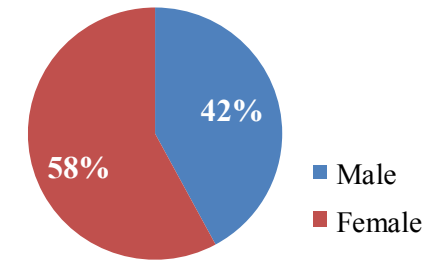
Admitted Students by Academic Year



Admitted Students by Type of Admission



Admitted Students by Gender



IEP Students by Major and Admission Semester

طلبة برنامج اللغة الانجليزية المكثف حسب التخصص وفصل القبول

Major	Fall	Spring	Total	التخصص
Common Business Program	92	8	100	البرنامج العام للإدارة
Total	92	8	100	المجموع

IEP Students by Major and Gender

طلبة برنامج اللغة الانجليزية المكثف حسب التخصص والنوع

Major	Male	Female	Total	التخصص
Common Business Program	35	65	100	البرنامج العام للإدارة
Total	35	65	100	المجموع

Admitted Students in Major by Admission Semester

المقبولون في التخصص حسب فصل القبول

Major	Fall	Spring	Total	التخصص
Common Business Program	178	44	222	البرنامج العام للإدارة
Total	178	44	222	المجموع

Admitted Students in Major by Gender

المقبولون في التخصص حسب النوع

Major	Male	Female	Total	التخصص
Foundation Business Program	94	128	222	برنامج الإدارة التأسيسي
Total	94	128	222	المجموع

IEP Students by Major and Semester

Common Business Program

92%

8%

■ Fall ■ Spring

IEP Students by Major and Gender

Common Business Program

35%

65%

■ Male ■ Female

Admitted Students by Major and Semester

Common Business Program

80%

20%

■ Fall ■ Spring

Admitted Students by Major and Gender

Common Business Program

42%

58%

■ Male ■ Female

Newly Enrolled Students

أعداد المسجلين الجدد

Gender	09-10	10-11	11-12	12-13	13-14	14-15	15-16	16-17	17-18	18-19	النوع
Male	126	126	124	129	121	128	138	111	100	127	طلاب
Female	200	172	183	239	198	192	191	192	146	189	طالبات
Total	326	298	307	368	319	320	329	303	246	316	المجموع

Newly Enrolled Students by Type of Admission and Gender

المسجلون الجدد حسب نوع القبول والنوع

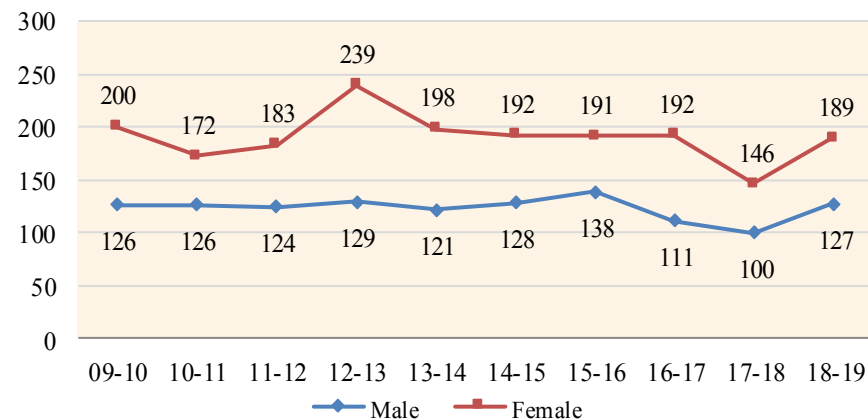
Type	Male	Female	Total	النوع
IEP Students	34	63	97	طلبة برنامج اللغة الإنجليزية المكثف
Students in Majors	93	126	219	الطلبة في التخصصات
Total	127	189	316	المجموع

Newly Enrolled Students by Type of Admission and Semester

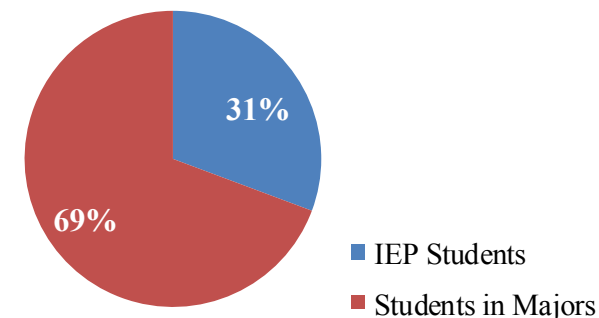
المسجلون الجدد حسب نوع القبول وفصل القبول

Type	Fall	Spring	Total	نوع القبول
IEP Students	89	8	97	طلبة برنامج اللغة الانجليزية المكثف
Students in Majors	176	43	219	الطلبة في التخصصات
Total	265	51	316	المجموع

Newly Enrolled Students by Academic Year



Newly Enrolled Students by Type of Admission



IEP Students by Major and Admission Semester
المسجلون الجدد في برنامج اللغة الانجليزية المكثف حسب التخصص وفصل القبول

Major	Fall	Spring	Total	التخصص
Common Business Program	89	8	97	البرنامج العام للإدارة
Total	89	8	97	المجموع

IEP Students by Major and Gender
المسجلون الجدد في برنامج اللغة الانجليزية المكثف حسب التخصص والنوع

Major	Male	Female	Total	التخصص
Common Business Program	34	63	97	البرنامج العام للإدارة
Total	34	63	97	المجموع

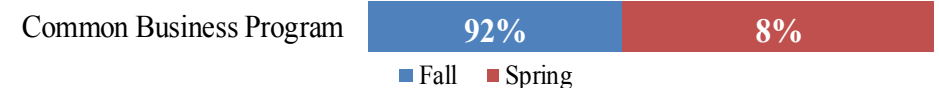
Newly Enrolled Students in Major by Admission Semester
المسجلون الجدد في التخصص حسب فصل القبول

Major	Fall	Spring	Total	التخصص
Common Business Program	176	43	219	البرنامج العام للإدارة
Total	176	43	219	المجموع

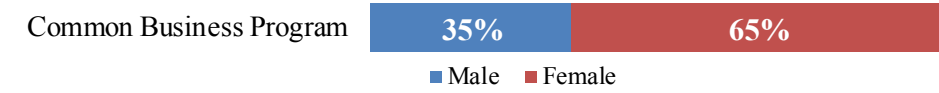
Newly Enrolled Students in Major by Gender
المسجلون الجدد في التخصص حسب النوع

Major	Male	Female	Total	التخصص
Common Business Program	93	126	219	البرنامج العام للإدارة
Total	93	126	219	المجموع

IEP Students by Major and Semester



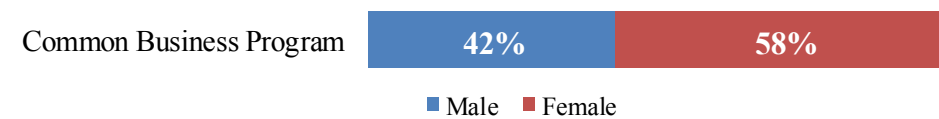
IEP Students by Major and Gender



Admitted Students by Major and Semester



Admitted Students by Major and Gender



Trend of Enrolled Students

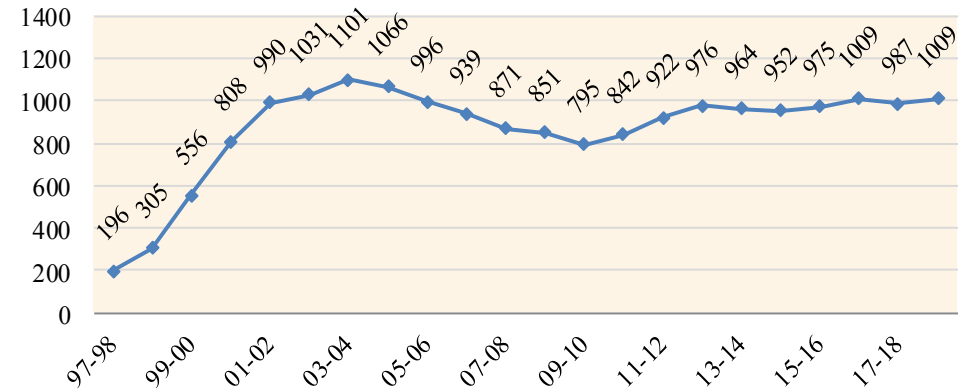
تطور أعداد المسجلين

Gender	97-98	98-99	99-00	00-01	01-02	02-03	03-04	04-05	05-06	06-07	07-08	08-09	09-10	10-11	11-12	12-13	13-14	14-15	15-16	16-17	17-18	18-19	النوع
Male	82	138	243	337	426	430	445	399	439	327	325	297	300	332	377	359	350	352	363	373	390	413	طلاب
Female	114	167	313	471	564	601	656	667	557	612	546	554	495	510	545	617	614	600	612	636	597	596	طالبات
Total	196	305	556	808	990	1031	1101	1066	996	939	871	851	795	842	922	976	964	952	975	1009	987	1009	المجموع

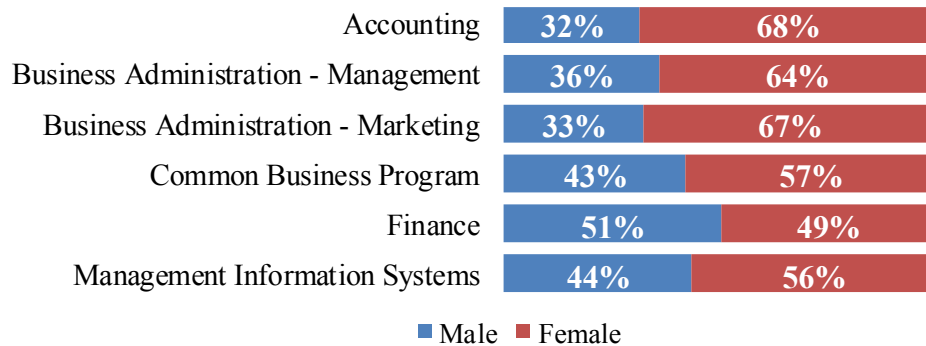
Enrolled Students by Major and Gender

Major	Male	Female	Total	التخصص
Accounting	55	117	172	المحاسبة
Business Administration -	29	51	80	إدارة الأعمال - الإدارة
Business Administration - Marketing	19	39	58	إدارة الأعمال - التسويق
Common Business Program	225	303	528	البرنامج العام للإدارة
Finance	74	72	146	التمويل
Management Information Systems	11	14	25	نظم المعلومات الإدارية
Total	413	596	1009	المجموع

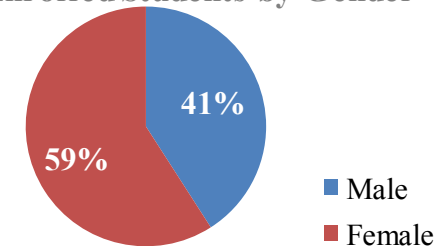
Enrolled Students by Academic Year



Enrolled Students by Major and Gender



Enrolled Students by Gender



Enrolled Students by Type of Registration

الطلبة المسجلون حسب نوع التسجيل

Type	Male	Female	Total	النوع
IEP Students	30	61	91	طلبة برنامج اللغة الإنجليزية المكثف
Students in Majors	383	535	918	الطلبة في التخصصات
Total	413	596	1009	المجموع

IEP Students by Major and Gender

طلبة برنامج اللغة الإنجليزية المكثف المسجلون حسب التخصص والنوع

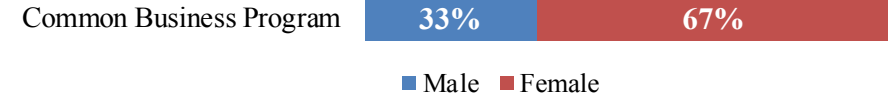
Major	Male	Female	Total	التخصص
Common Business Program	30	61	91	البرنامج العام للإدارة
Total	30	61	91	المجموع

Enrolled Students by Major and Gender

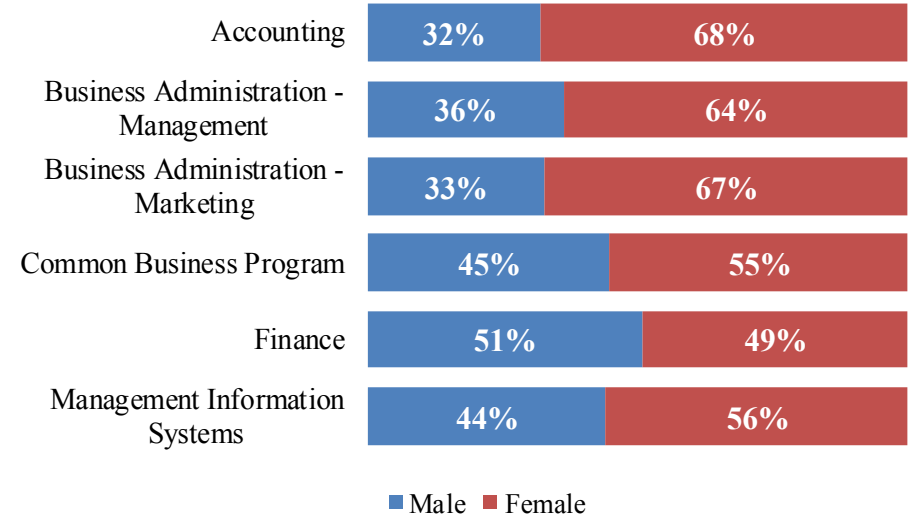
الطلبة المسجلون بالتخصصات حسب التخصص والنوع

Major	Male	Female	Total	التخصص
Accounting	55	117	172	المحاسبة
Business Administration -	29	51	80	إدارة الأعمال - الإدارة
Business Administration -	19	39	58	إدارة الأعمال - التسويق
Common Business Program	195	242	437	البرنامج العام للإدارة
Finance	74	72	146	التمويل
Management Information Systems	11	14	25	نظم المعلومات الإدارية
Total	383	535	918	المجموع

IEP Students by Major and Gender



Enrolled Students by Major and Gender



Trend of Graduation

تطور أعداد الخريجين

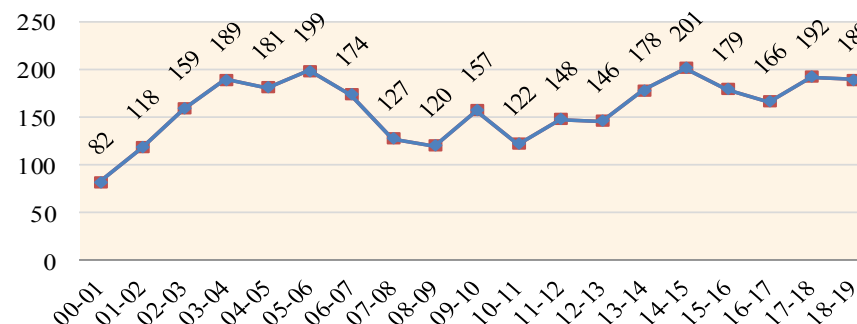
Gender	00-01	01-02	02-03	03-04	04-05	05-06	06-07	07-08	08-09	09-10	10-11	11-12	12-13	13-14	14-15	15-16	16-17	17-18	18-19	النوع
Male	22	50	61	90	69	74	48	45	32	53	44	64	46	62	74	62	45	66	69	طلاب
Female	60	68	98	99	112	125	126	82	88	104	78	84	100	116	127	117	121	126	120	طالبات
Total	82	118	159	189	181	199	174	127	120	157	122	148	146	178	201	179	166	192	189	المجموع

Graduated Students by Major and Gender

الخريجون حسب التخصص والنوع

Major	Male	Female	Total	التخصص
Accounting	18	53	71	المحاسبة
Business Administration - Management	15	20	35	إدارة الأعمال - الإدارة
Business Administration - Marketing	8	10	18	إدارة الأعمال - التسويق
Finance	25	29	54	التمويل
Management Information Systems	3	8	11	نظم المعلومات الإدارية
Total	69	120	189	المجموع

Graduated Students by Academic Year

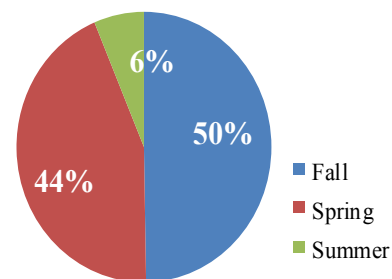


Graduated Students by Major and Graduation Semester

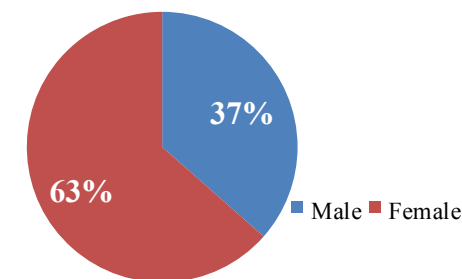
الخريجون حسب التخصص وفصل التخرج

Major	Fall	Spring	Summer	Total	التخصص
Accounting	36	30	5	71	المحاسبة
Business Administration - Management	18	16	1	35	إدارة الأعمال - الإدارة
Business Administration - Marketing	10	6	2	18	إدارة الأعمال - التسويق
Finance	26	24	4	54	التمويل
Management Information Systems	4	7	0	11	نظم المعلومات الإدارية
Total	94	83	12	189	المجموع

Graduated Students by Semester



Graduated Students by Gender




Academic Staff by Department & Gender

أعضاء هيئة التدريس حسب القسم والنوع

Department	Female	Male	Total	القسم
Accounting	0	5	5	المحاسبة
Finance and Economics	2	9	11	التمويل والاقتصاد
Management	4	12	16	الإدارة
Management Information System	3	2	5	نظم المعلومات الإدارية
Total	9	28	37	المجموع

Academic Staff by Department

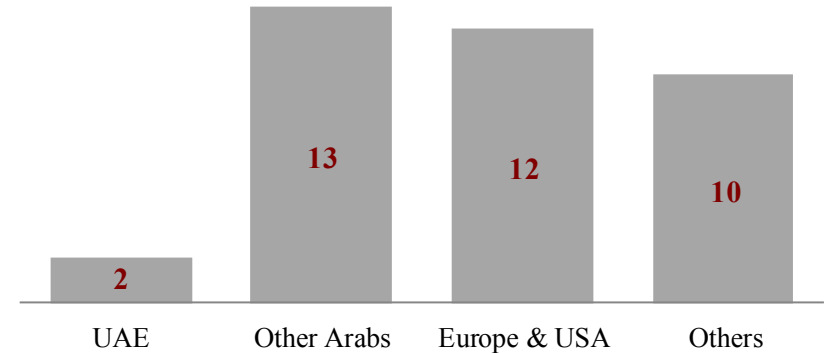


Academic Staff by Department & Nationality

أعضاء هيئة التدريس حسب القسم والجنسية

Department	UAE	Other Arabs	Europe & USA	Others	Total	القسم
Accounting	0	3	1	1	5	المحاسبة
Finance and Economics	0	5	5	1	11	التمويل والاقتصاد
Management	1	4	4	7	16	الإدارة
Management Information System	1	1	2	1	5	نظم المعلومات الإدارية
Total	2	13	12	10	37	المجموع

Academic Staff by Nationality

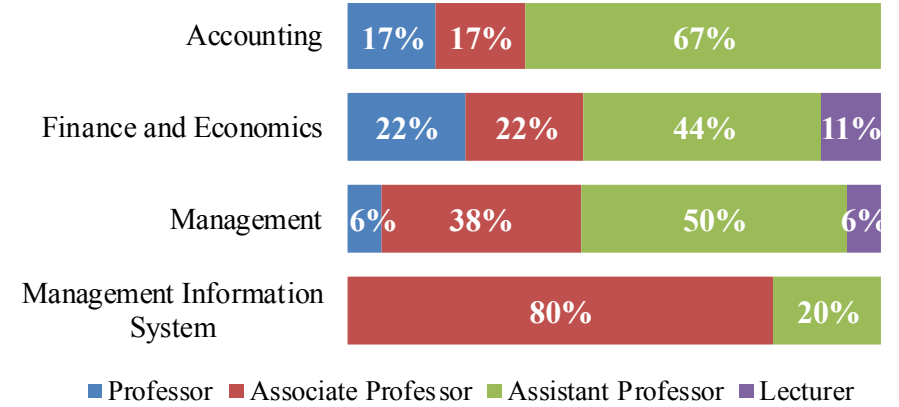


Academic Staff by Department and Academic Rank

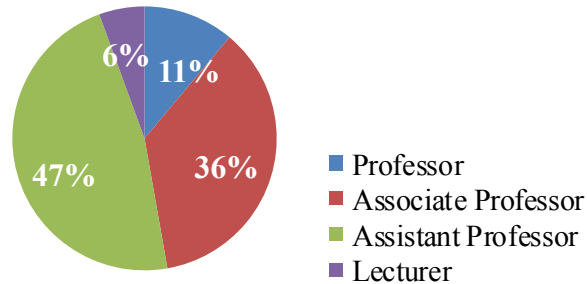
أعضاء هيئة التدريس حسب
القسم والرتبة العلمية

Department	Professor	Associate Professor	Assistant Professor	Lecturer	Total	القسم
Accounting	1	1	4	0	6	المحاسبة
Finance and Economics	2	2	4	1	9	التمويل والاقتصاد
Management	1	6	8	1	16	الإدارة
Management Information System	0	4	1	0	5	نظم المعلومات الإدارية
Total	4	13	17	2	36	المجموع

Academic Staff by Department & Rank



Academic Staff by Academic Rank





كلية الهندسة



رسالة الكلية

تقديم برامج هندسية ذات كفاءة عالية، وأبحاث علمية متطورة تهدف إلى دعم التطور التكنولوجي بالمنطقة وتوفير الخبرات الهندسية لتلبية حاجات المجتمع

كلية الهندسة

أقسام الكلية:

- ◆ قسم الهندسة المدنية والبيئية
- ◆ قسم الهندسة الكهربائية وهندسة الحاسوب
- ◆ قسم الهندسة المعمارية
- ◆ قسم الهندسة والإدارة الصناعية
- ◆ قسم هندسة الطاقة النووية
- ◆ قسم الهندسة الميكانيكية
- ◆ قسم هندسة الطاقة المستدامة والطاقة المتجددة



College of Engineering



Mission of the College :

Our mission is to provide high quality engineering education programs, advance research aimed at supporting the regional technological development, and be an effective source of engineering expertise serving the needs of the community.

Vision

The College of engineering at the University of Sharjah aspires to be a recognized regional leader in engineering education, research and scholarship with partnership of faculty, students, staff, government and industrial leaders.

College Departments:

- Department of Civil Engineering and Environment
- Department of Electrical and Computer Engineering
- Department of Architectural Engineering
- Department of Industrial Engineering and Engineering Management
- Department of Nuclear Engineering
- Department of Mechanical Engineering
- Department of Sustainable and Renewable Energy Engineering

Engineering

Trend of Admitted Students

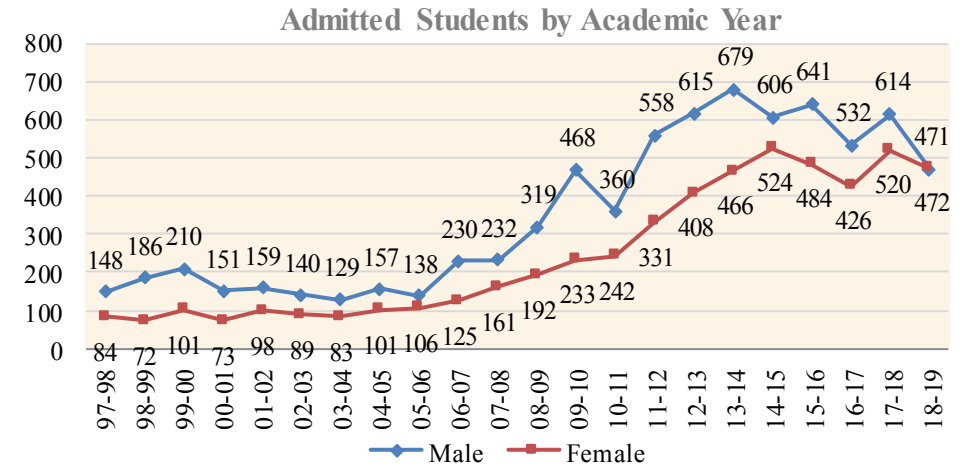
تطور أعداد المقبولين

Gender	97-98	98-99	99-00	00-01	01-02	02-03	03-04	04-05	05-06	06-07	07-08	08-09	09-10	10-11	11-12	12-13	13-14	14-15	15-16	16-17	17-18	18-19	النوع
Male	148	186	210	151	159	140	129	157	138	230	232	319	468	360	558	615	679	606	641	532	614	471	طلاب
Female	84	72	101	73	98	89	83	101	106	125	161	192	233	242	331	408	466	524	484	426	520	472	طالبات
Total	232	258	311	224	257	229	212	258	244	355	393	511	701	602	889	1023	1145	1130	968	1134	943	المجموع	

Admitted Students by Type of Admission and Gender

المقبولون حسب نوع القبول
والنوع

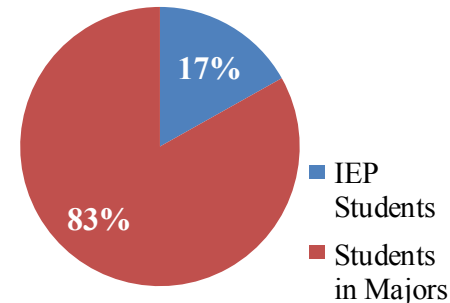
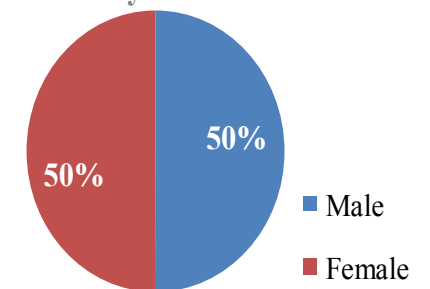
Type	Male	Female	Total	نوع القبول
IEP Students	95	64	159	طلبة برنامج اللغة الإنجليزية المكثف
Students in Majors	376	408	784	الطالبة في التخصصات
Total	471	472	943	المجموع



Admitted Students by Type of Admission and Semester

المقبولون حسب نوع القبول
وفصل القبول

Type	Fall	Spring	Total	نوع القبول
IEP Students	140	19	159	طلبة برنامج اللغة الإنجليزية المكثف
Students in Majors	721	63	784	الطالبة في التخصصات
Total	861	82	943	المجموع

Admitted Students by
Type of AdmissionAdmitted Students
by Gender

Admitted Students by Major and Admission Semester

المقبولون حسب التخصص
وفصل القبول

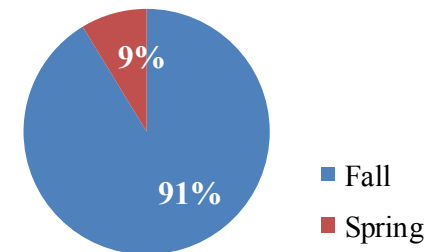
Major	Fall	Spring	Total	التخصص
Architectural Engineering	115	10	125	الهندسة المعمارية
Civil Engineering	112	10	122	الهندسة المدنية
Computer Engineering	79	11	90	هندسة الحاسوب
Electrical and Electronics Engineering	162	15	177	الهندسة الكهربائية والإلكترونية
Industrial Engineering and Engineering Management	73	6	79	الهندسة الصناعية والإدارية
Mechanical Engineering	106	14	120	الهندسة الميكانيكية
Nuclear Engineering	40	4	44	الهندسة النووية
Sustainable and Renewable Energy Engineering	174	12	186	هندسة الطاقة المستدامة والمتجددة
Total	861	82	943	المجموع

Admitted Students by Major and Gender

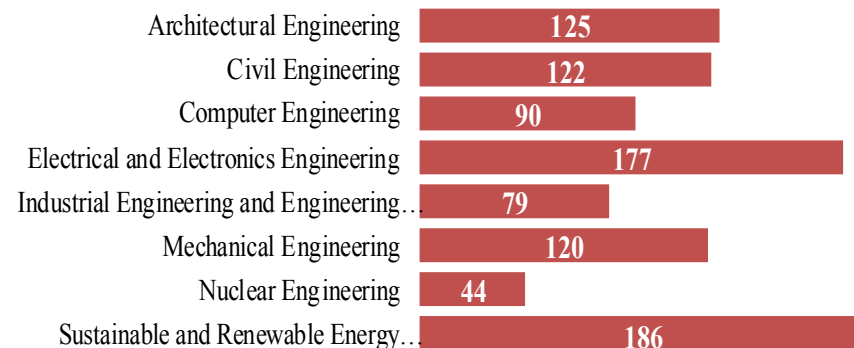
المقبولون حسب التخصص والنوع

Major	Male	Female	Total	التخصص
Architectural Engineering	17	108	125	الهندسة المعمارية
Civil Engineering	99	23	122	الهندسة المدنية
Computer Engineering	45	45	90	هندسة الحاسوب
Electrical and Electronics Engineering	101	76	177	الهندسة الكهربائية والإلكترونية
Industrial Engineering and Engineering Management	43	36	79	الهندسة الصناعية والإدارية
Mechanical Engineering	93	27	120	الهندسة الميكانيكية
Nuclear Engineering	12	32	44	الهندسة النووية
Sustainable and Renewable Energy Engineering	61	125	186	هندسة الطاقة المستدامة والمتجددة
Total	471	472	943	المجموع

Admitted students by Semester



Admitted Students by Major



IEP Students by Major and Admission Semester

طلبة برنامج اللغة الانجليزية
المكثف حسب التخصص وفصل القبول

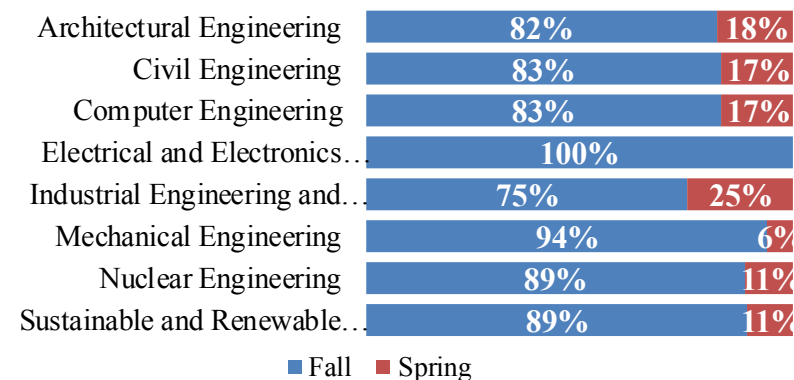
Major	Fall	Spring	Total	التخصص
Architectural Engineering	14	3	17	الهندسة المعمارية
Civil Engineering	20	4	24	الهندسة المدنية
Computer Engineering	10	2	12	هندسة الحاسوب
Electrical and Electronics Engineering	28	0	28	الهندسة الكهربائية والإلكترونية
Industrial Engineering and Engineering Management	12	4	16	الهندسة الصناعية والإدارة الهندسية
Mechanical Engineering	15	1	16	الهندسة الميكانيكية
Nuclear Engineering	8	1	9	الهندسة النووية
Sustainable and Renewable Energy	33	4	37	هندسة الطاقة المستدامة والمتجددة
Total	140	19	159	المجموع

IEP Students by Major and Gender

طلبة برنامج اللغة الانجليزية المكثف حسب التخصص والنوع

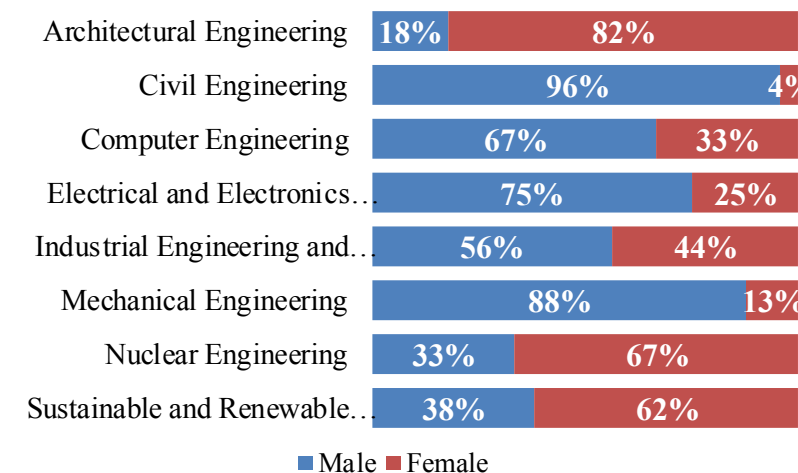
Major	Male	Female	Total	التخصص
Architectural Engineering	3	14	17	الهندسة المعمارية
Civil Engineering	23	1	24	الهندسة المدنية
Computer Engineering	8	4	12	هندسة الحاسوب
Electrical and Electronics Engineering	21	7	28	الهندسة الكهربائية والإلكترونية
Industrial Engineering and Engineering Management	9	7	16	الهندسة الصناعية والإدارة الهندسية
Mechanical Engineering	14	2	16	الهندسة الميكانيكية
Nuclear Engineering	3	6	9	الهندسة النووية
Sustainable and Renewable Energy Engineering	14	23	37	هندسة الطاقة المستدامة والمتجددة
Total	95	64	159	المجموع

IEP Students by Major and Semester



■ Fall ■ Spring

IEP Students by Major and Gender



■ Male ■ Female

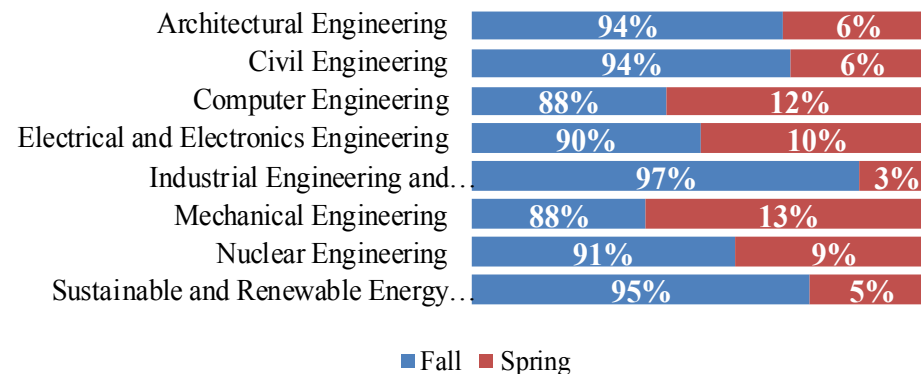
Admitted Students in Major by Admission Semester الطلبة المقبولون في التخصص حسب فصل القبول

Major	Fall	Spring	Total	التخصص
Architectural Engineering	101	7	108	الهندسة المعمارية
Civil Engineering	92	6	98	الهندسة المدنية
Computer Engineering	69	9	78	هندسة الحاسوب
Electrical and Electronics Engineering	134	15	149	الهندسة الكهربائية والإلكترونية
Industrial Engineering and Engineering Management	61	2	63	الهندسة الصناعية والإدارة الهندسية
Mechanical Engineering	91	13	104	الهندسة الميكانيكية
Nuclear Engineering	32	3	35	الهندسة النووية
Sustainable and Renewable Energy Engineering	141	8	149	هندسة الطاقة المستدامة والمتجددة
Total	721	63	784	المجموع

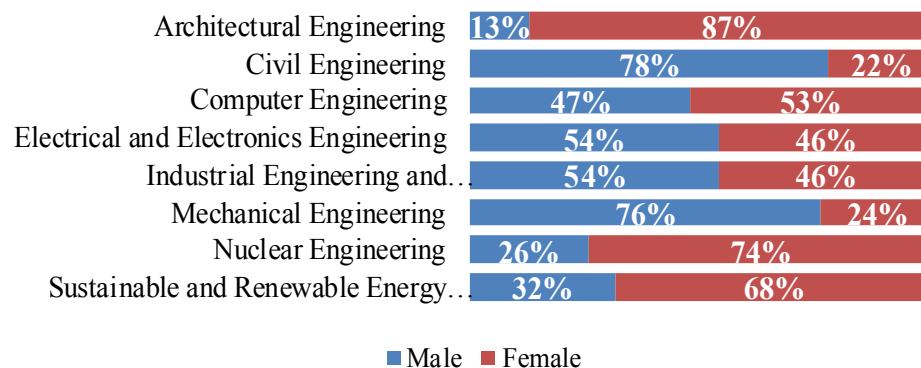
Admitted Students in Major by Gender الطلبة المقبولون في التخصص حسب النوع

Major	Male	Female	Total	التخصص
Architectural Engineering	14	94	108	الهندسة المعمارية
Civil Engineering	76	22	98	الهندسة المدنية
Computer Engineering	37	41	78	هندسة الحاسوب
Electrical and Electronics Engineering	80	69	149	الهندسة الكهربائية والإلكترونية
Industrial Engineering and Engineering Management	34	29	63	الهندسة الصناعية والإدارة الهندسية
Mechanical Engineering	79	25	104	الهندسة الميكانيكية
Nuclear Engineering	9	26	35	الهندسة النووية
Sustainable and Renewable Energy Engineering	47	102	149	هندسة الطاقة المستدامة والمتجددة
Total	376	408	784	المجموع

Admitted Students by Admission Semester



Admitted Students by Major and Gender



Newly Enrolled Students أعداد المسجلين الجدد

Gender	09-10	10-11	11-12	12-13	13-14	14-15	15-16	16-17	17-18	18-19	النوع
Male	360	264	458	528	585	487	562	485	550	454	طلاب
Female	193	178	275	374	404	431	436	424	467	456	طالبات
Total	553	442	733	902	989	918	998	909	1017	910	المجموع

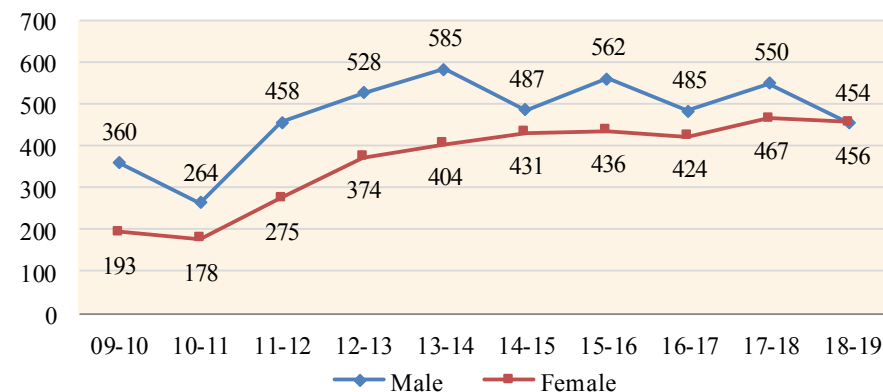
Newly Enrolled Students by Type of Admission and Gender المسجلون الجدد حسب نوع القبول والنوع

Type	Male	Female	Total	النوع
IEP Students	90	61	151	طلبة برنامج اللغة الإنجليزية المكثف
Students in Majors	364	395	759	الطلبة في التخصصات
Total	454	456	910	المجموع

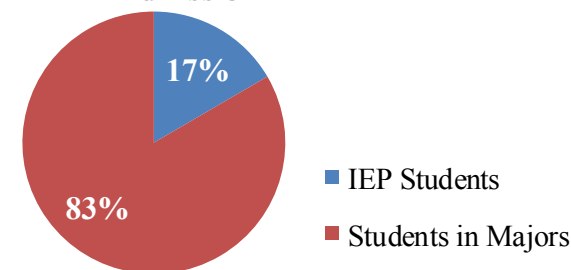
Newly Enrolled Students by Type of Admission and Semester المسجلون الجدد حسب نوع القبول وفصل القبول

Type	Fall	Spring	Total	نوع القبول
IEP Students	132	19	151	طلبة برنامج اللغة الانجليزية المكثف
Students in Majors	698	61	759	الطلبة في التخصصات
Total	830	80	910	المجموع

Newly Enrolled Students by Academic Year



Newly Enrolled Students by Type of Admission



Newly Enrolled Students by Major and Admission Semester

المسجلون الجدد حسب
التخصص وفصل القبول
التخصص

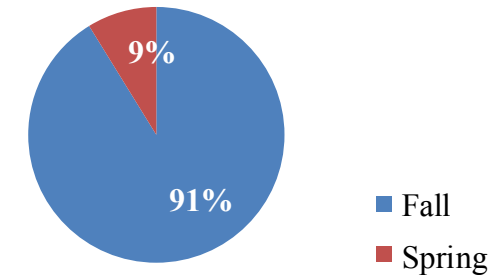
Major	Fall	Spring	Total	التخصص
Architectural Engineering	110	10	120	الهندسة المعمارية
Civil Engineering	110	10	120	الهندسة المدنية
Computer Engineering	76	11	87	هندسة الحاسوب
Electrical and Electronics Engineering	154	13	167	الهندسة الكهربائية والإلكترونية
Industrial Engineering and Engineering Management	73	6	79	الهندسة الصناعية والإدارية
Mechanical Engineering	102	14	116	الهندسة الميكانيكية
Nuclear Engineering	36	4	40	الهندسة النووية
Sustainable and Renewable Energy Engineering	169	12	181	هندسة الطاقة المستدامة والمتجددة
Total	830	80	910	المجموع

Newly Enrolled Students by Major and Gender

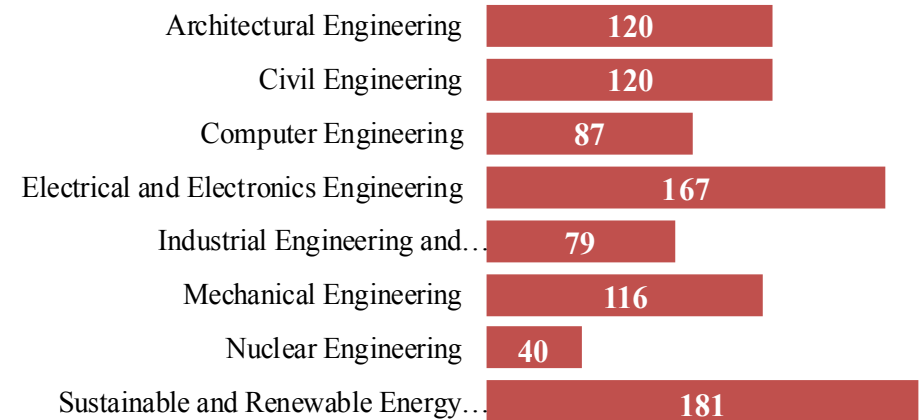
المسجلون الجدد حسب التخصص والنوع

Major	Male	Female	Total	التخصص
Architectural Engineering	15	105	120	الهندسة المعمارية
Civil Engineering	97	23	120	الهندسة المدنية
Computer Engineering	44	43	87	هندسة الحاسوب
Electrical and Electronics Engineering	94	73	167	الهندسة الكهربائية والإلكترونية
Industrial Engineering and Engineering Management	43	36	79	الهندسة الصناعية والإدارية
Mechanical Engineering	89	27	116	الهندسة الميكانيكية
Nuclear Engineering	12	28	40	الهندسة النووية
Sustainable and Renewable Energy Engineering	60	121	181	هندسة الطاقة المستدامة والمتجددة
Total	454	456	910	المجموع

Newly Enrolled Students by Semester



Newly Enrolled Students by Major



IEP Students by Major and Admission Semester

المسجلون الجدد في برنامج اللغة الانجليزية المكثف حسب التخصص وفصل القبول

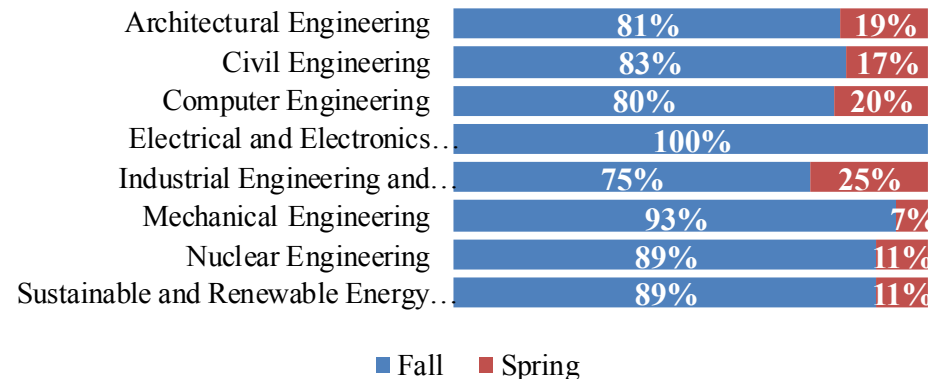
Major	Fall	Spring	Total	التخصص
Architectural Engineering	13	3	16	الهندسة المعمارية
Civil Engineering	19	4	23	الهندسة المدنية
Computer Engineering	8	2	10	هندسة الحاسوب
Electrical and Electronics	26	0	26	الهندسة الكهربائية والإلكترونية
Industrial Engineering and	12	4	16	الهندسة الصناعية والإدارة الهندسية
Mechanical Engineering	14	1	15	الهندسة الميكانيكية
Nuclear Engineering	8	1	9	الهندسة النووية
Sustainable and Renewable Energy Engineering	32	4	36	هندسة الطاقة المستدامة والمتجددة
Total	132	19	151	المجموع

IEP Students by Major and Gender

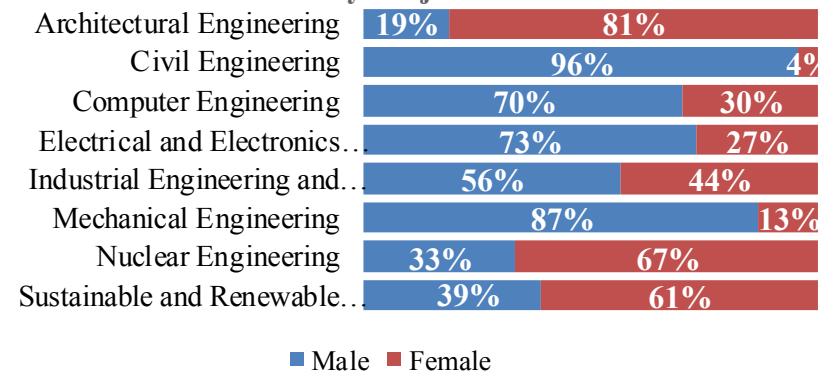
المسجلون الجدد برنامج اللغة الانجليزية المكثف حسب التخصص والنوع

Major	Male	Female	Total	التخصص
Architectural Engineering	3	13	16	الهندسة المعمارية
Civil Engineering	22	1	23	الهندسة المدنية
Computer Engineering	7	3	10	هندسة الحاسوب
Electrical and Electronics Engineering	19	7	26	الهندسة الكهربائية والإلكترونية
Industrial Engineering and Engineering Management	9	7	16	الهندسة الصناعية والإدارة الهندسية
Mechanical Engineering	13	2	15	الهندسة الميكانيكية
Nuclear Engineering	3	6	9	الهندسة النووية
Sustainable and Renewable Energy Engineering	14	22	36	هندسة الطاقة المستدامة والمتجددة
Total	90	61	151	المجموع

IEP Students by Major and Semester



IEP Students by Major and Gender



Newly Enrolled Students in Major by Admission Semester

المسجلون الجدد في
التخصص حسب فصل القبول

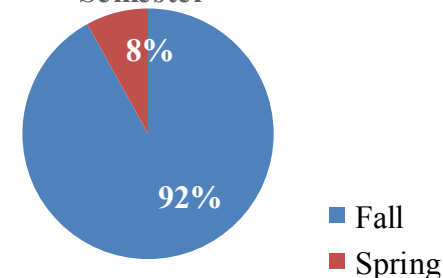
Major	Fall	Spring	Total	التخصص
Architectural Engineering	97	7	104	الهندسة المعمارية
Civil Engineering	91	6	97	الهندسة المدنية
Computer Engineering	68	9	77	هندسة الحاسوب
Electrical and Electronics Engineering	128	13	141	الهندسة الكهربائية والإلكترونية
Industrial Engineering and Engineering Management	61	2	63	الهندسة الصناعية والإدارة الهندسية
Mechanical Engineering	88	13	101	الهندسة الميكانيكية
Nuclear Engineering	28	3	31	الهندسة النووية
Sustainable and Renewable Energy Engineering	137	8	145	هندسة الطاقة المستدامة والمتجددة
Total	698	61	759	المجموع

Newly Enrolled Students in Major by Gender

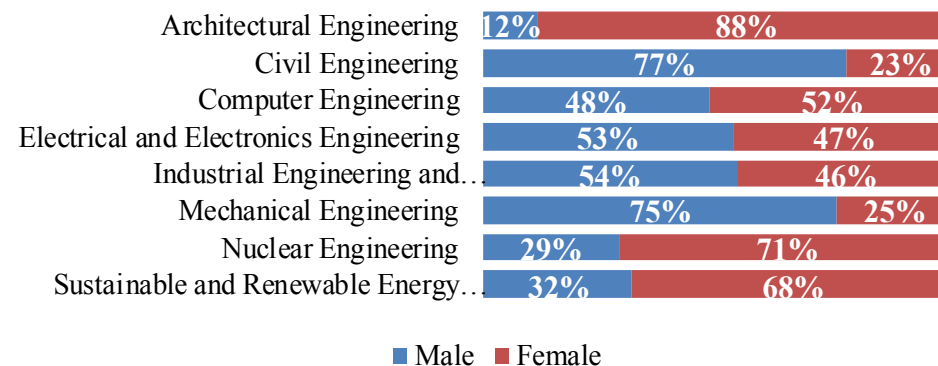
المسجلون الجدد في التخصص حسب
النوع

Major	Male	Female	Total	التخصص
Architectural Engineering	12	92	104	الهندسة المعمارية
Civil Engineering	75	22	97	الهندسة المدنية
Computer Engineering	37	40	77	هندسة الحاسوب
Electrical and Electronics Engineering	75	66	141	الهندسة الكهربائية والإلكترونية
Industrial Engineering and Engineering Management	34	29	63	الهندسة الصناعية والإدارة الهندسية
Mechanical Engineering	76	25	101	الهندسة الميكانيكية
Nuclear Engineering	9	22	31	الهندسة النووية
Sustainable and Renewable Energy Engineering	46	99	145	هندسة الطاقة المستدامة والمتجددة
Total	364	395	759	المجموع

Newly Enrolled Students by Admission Semester



Newly Enrolled Students by Major and Gender



Trend of Enrolled Students

تطور أعداد المسجلين

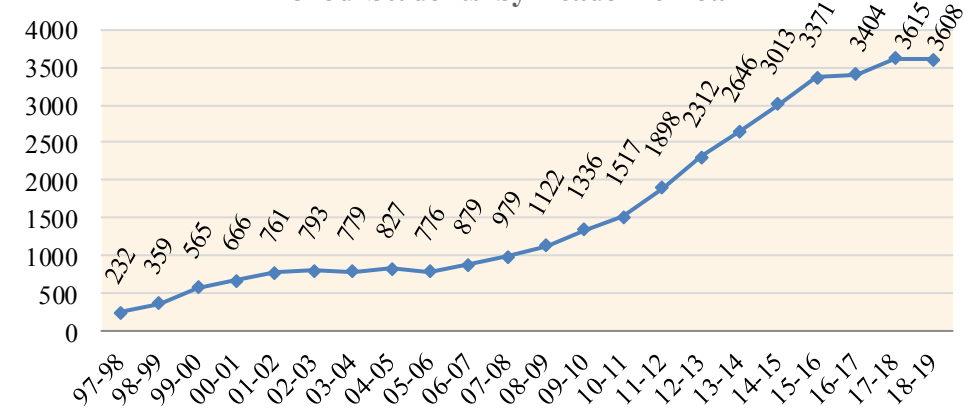
Gender	97-98	98-99	99-00	00-01	01-02	02-03	03-04	04-05	05-06	06-07	07-08	08-09	09-10	10-11	11-12	12-13	13-14	14-15	15-16	16-17	17-18	18-19	النوع
Male	148	262	391	457	498	495	481	513	466	527	580	646	786	894	1098	1315	1554	1674	1881	1811	1879	1827	طلاب
Female	84	97	174	209	263	298	298	314	310	352	399	476	550	623	800	997	1029	1339	1490	1593	1736	1781	طالبات
Total	232	359	565	666	761	793	779	827	776	879	979	1122	1336	1517	1898	2312	2646	3013	3371	3404	3615	3608	المجموع

Enrolled Students by Major and Gender

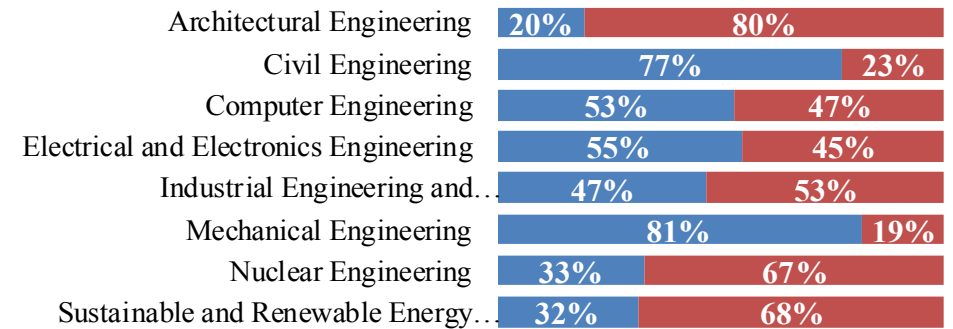
المسجلون حسب التخصص والنوع

Major	Male	Female	Total	التخصص
Architectural Engineering	98	400	498	الهندسة المعمارية
Civil Engineering	534	158	692	الهندسة المدنية
Computer Engineering	122	108	230	هندسة الحاسوب
Electrical and Electronics Engineering	283	235	518	الهندسة الكهربائية والإلكترونية
Industrial Engineering and Engineering Management	240	272	512	الهندسة الصناعية والإدارة الهندسية
Mechanical Engineering	298	68	366	الهندسة الميكانيكية
Nuclear Engineering	42	85	127	الهندسة النووية
Sustainable and Renewable Energy Engineering	210	455	665	هندسة الطاقة المستدامة والمتجددة
Total	1827	1781	3608	المجموع

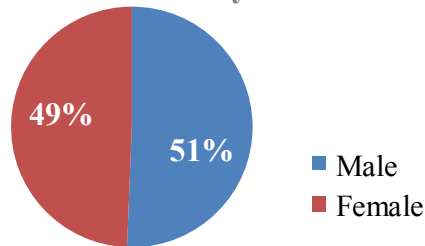
Enrolled Students by Academic Year



Enrolled Students by Major and Gender



Enrolled Students by Gender



Male Female

Enrolled Students by Type of Registration

الطلبة المسجلون حسب نوع التسجيل

Type	Male	Female	Total	النوع
IEP Students	81	59	140	طلبة برنامج اللغة الإنجليزية المكثف
Students in Majors	1746	1722	3468	الطلبة في التخصصات
Total	1827	1781	3608	المجموع

IEP Students by Major and Gender

طلبة برنامج اللغة الإنجليزية المكثف المسجلون حسب التخصص والنوع

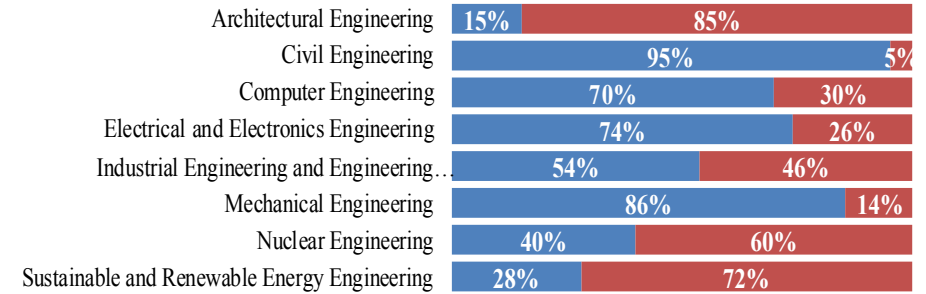
Major	Male	Female	Total	التخصص
Architectural Engineering	2	11	13	الهندسة المعمارية
Civil Engineering	20	1	21	الهندسة المدنية
Computer Engineering	7	3	10	هندسة الحاسوب
Electrical and Electronics Engineering	20	7	27	الهندسة الكهربائية والإلكترونية
Industrial Engineering and Engineering Management	7	6	13	الهندسة الصناعية والإدارة الهندسية
Mechanical Engineering	12	2	14	الهندسة الميكانيكية
Nuclear Engineering	4	6	10	الهندسة النووية
Sustainable and Renewable Energy Engineering	9	23	32	هندسة الطاقة المستدامة والمتجددة
Total	81	59	140	المجموع

Enrolled Students by Major and Gender

الطلبة المسجلون بالتخصصات حسب التخصص والنوع

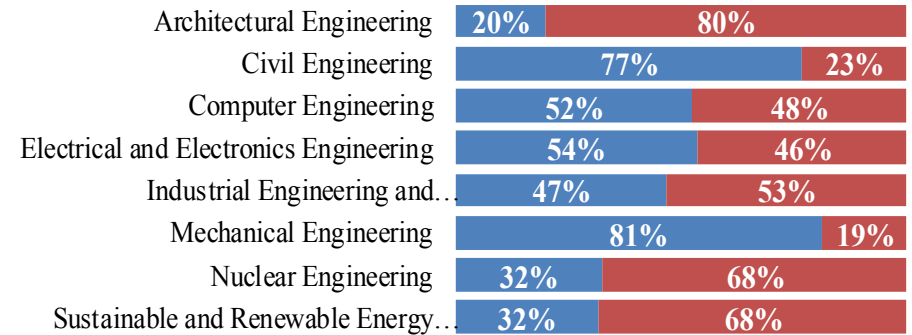
Major	Male	Female	Total	التخصص
Architectural Engineering	96	389	485	الهندسة المعمارية
Civil Engineering	514	157	671	الهندسة المدنية
Computer Engineering	115	105	220	هندسة الحاسوب
Electrical and Electronics Engineering	263	228	491	الهندسة الكهربائية والإلكترونية
Industrial Engineering and Engineering Management	233	266	499	الهندسة الصناعية والإدارة الهندسية
Mechanical Engineering	286	66	352	الهندسة الميكانيكية
Nuclear Engineering	38	79	117	الهندسة النووية
Sustainable and Renewable Energy Engineering	201	432	633	هندسة الطاقة المستدامة والمتجددة
Total	1746	1722	3468	المجموع

IEP Students by Major and Gender



■ Male ■ Female

Enrolled Students by Major and Gender



■ Male ■ Female

Trend of Graduation

تطور أعداد الخريجين

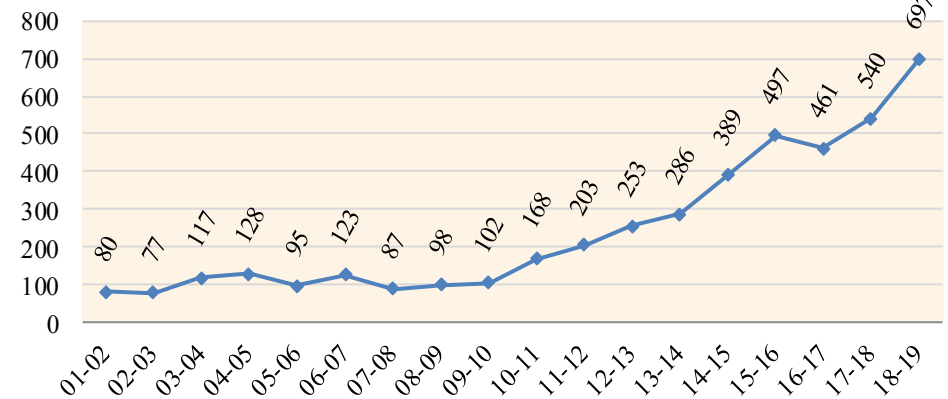
Gender	01-02	02-03	03-04	04-05	05-06	06-07	07-08	08-09	09-10	10-11	11-12	12-13	13-14	14-15	15-16	16-17	17-18	18-19	النوع
Male	53	52	65	80	69	74	57	59	71	93	115	132	155	229	289	247	283	343	طلاب
Female	27	25	52	48	26	49	30	39	31	75	88	121	131	160	208	214	257	354	طالبات
Total	80	77	117	128	95	123	87	98	102	168	203	253	286	389	497	461	540	697	المجموع

Graduated Students by Major and Gender

الخريجون حسب التخصص والنوع

Major	Male	Female	Total	التخصص
Architectural Engineering	15	68	83	الهندسة المعمارية
Civil Engineering	114	35	149	الهندسة المدنية
Computer Engineering	11	16	27	هندسة الحاسوب
Electrical and Electronics Engineering	45	51	96	الهندسة الكهربائية والإلكترونية
Industrial Engineering and Engineering Management	55	81	136	الهندسة الصناعية والإدارة الهندسية
Mechanical Engineering	50	10	60	الهندسة الميكانيكية
Nuclear Engineering	11	18	29	الهندسة النووية
Sustainable and Renewable Energy	42	75	117	هندسة الطاقة المستدامة والمتجددة
Total	343	354	697	المجموع

Graduated Students by Academic Year

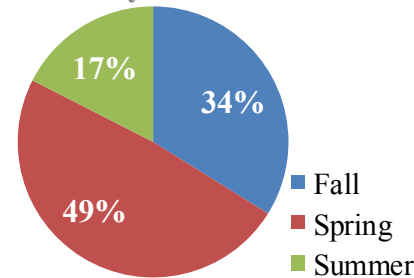


Graduated Students by Major and Graduation Semester

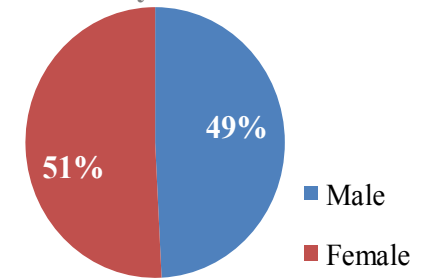
الخريجون حسب التخصص وفصل التخرج

Major	Fall	Spring	Summer	Total	التخصص
Architectural Engineering	21	53	9	83	الهندسة المعمارية
Civil Engineering	46	72	31	149	الهندسة المدنية
Computer Engineering	11	14	2	27	هندسة الحاسوب
Electrical and Electronics Engineering	36	46	14	96	الهندسة الكهربائية والإلكترونية
Industrial Engineering and Engineering Management	53	51	32	136	الهندسة الصناعية والإدارة الهندسية
Mechanical Engineering	18	25	17	60	الهندسة الميكانيكية
Nuclear Engineering	8	14	7	29	الهندسة النووية
Sustainable and Renewable Energy Engineering	43	64	10	117	هندسة الطاقة المستدامة والمتجددة
Total	236	339	122	697	المجموع

Graduated Students by Semester



Graduated Students by Gender




Academic Staff by Department & Gender

أعضاء هيئة التدريس حسب القسم والنوع

Department	Female	Male	Total	القسم
Architectural Engineering	6	10	16	الهندسة المعمارية
Civil and Environmental Engineering	1	22	23	الهندسة المدنية والبيئية
Electrical, Electronics and Computer Engineering	1	24	25	الهندسة الكهربائية وهندسة الحاسوب
Industrial Engineering and Engineering Management	0	13	13	الهندسة الصناعية والإدارة الهندسية
Mechanical and Nuclear Engineering	0	15	15	الهندسة الميكانيكية والهندسة النووية
Sustainable & Renewable Energy Engineering Program	1	13	14	الطاقة المستدامة والطاقة المتجددة
Total	9	97	105	المجموع

Academic Staff by Department

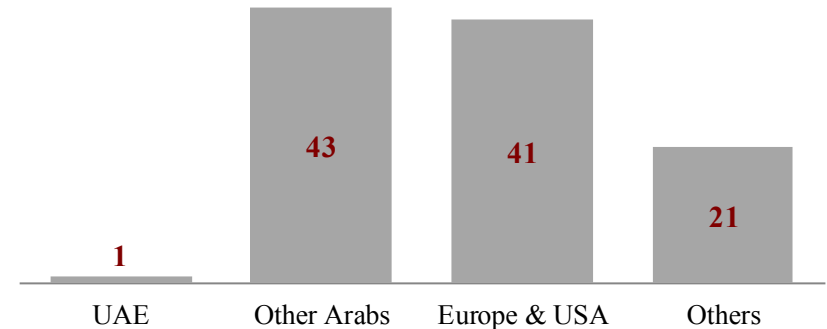


Academic Staff by Department & Nationality

أعضاء هيئة التدريس حسب القسم والجنسية

Department	UAE	Other	Europe	Others	Total	القسم
Architectural Engineering	0	5	7	4	16	الهندسة المعمارية
Civil Engineering	0	12	6	5	23	الهندسة المدنية والبيئية
Electrical, Electronics and Computer Engineering	1	10	13	1	25	الهندسة الكهربائية وهندسة الحاسوب
Industrial Engineering & Management	0	3	6	4	13	الهندسة الصناعية والإدارة الهندسية
Mechanical and Nuclear Engineering	0	8	4	3	15	الهندسة الميكانيكية والهندسة النووية
Sustainable & Renewable Energy Engineering	0	5	5	4	14	الطاقة المستدامة والطاقة المتجددة
Total	1	43	41	21	106	المجموع

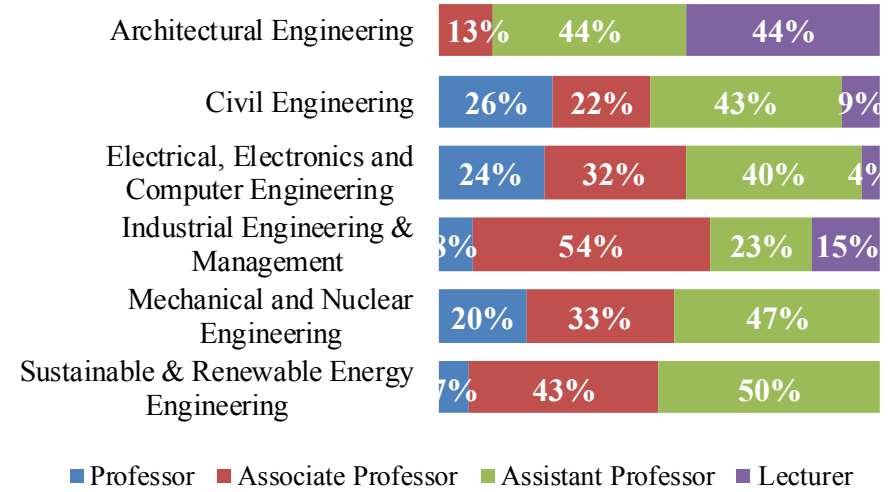
Academic Staff by Nationality



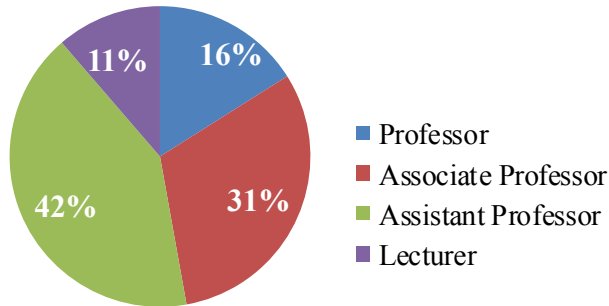
Academic Staff by Department
and Academic Rankأعضاء هيئة التدريس حسب القسم
والرتبة العلمية

Department	Professor	Associate Professor	Assistant Professor	Lecturer	Total	القسم
Architectural Engineering	0	2	7	7	16	الهندسة المعمارية
Civil Engineering	6	5	10	2	23	الهندسة المدنية والبيئية
Electrical, Electronics and Computer Engineering	6	8	10	1	25	الهندسة الكهربائية وهندسة الحاسوب
Industrial Engineering & Management	1	7	3	2	13	الهندسة الصناعية والإدارة الهندسية
Mechanical and Nuclear Engineering	3	5	7	0	15	الهندسة الميكانيكية والهندسة
Sustainable & Renewable Energy Engineering	1	6	7	0	14	الطاقة المستدامة والطاقة المتجددة
Total	17	33	44	12	106	المجموع

Academic Staff by Academic Rank



Academic Staff by Academic Rank





كلية العلوم الصحية



رسالة الكلية

- ◆ العمل على إعداد كوادر متخصصة في العلوم الصحية تساهم مساهمة فعالة في الرعاية الصحية وخدمة المجتمع، من خلال مستوى رفيع من التعليم العالي في مجال الصحة.
- ◆ العمل على تقديم المعرفة الشاملة وذات العمق للتأهل للاعتراف المحلي والدولي بشهادات الكلية.

أقسام الكلية:

- ◆ قسم علوم المختبرات الطبية
- ◆ قسم التصوير التشخيصي الطبي
- ◆ قسم التمريض
- ◆ قسم العلاج الطبيعي
- ◆ قسم إدارة الخدمات الصحية والمستشفيات
- ◆ قسم الصحة البيئية
- ◆ قسم التغذية العلاجية والحميات

كلية العلوم الصحية



College of Health Sciences



Mission of the College :

The mission is to provide state-of-the-art education to develop high quality health professionals, Prepared to contribute to their societies and protect the health of this and future generations.

Vision

We aspire to be an educational institute of international standing, contributing to the improved quality of health education and research.

College Departments:

- Department of Medical Laboratory Sciences
- Department of Medical Diagnostic Imaging
- Department of Nursing
- Department of Physiotherapy
- Department of Health Services and Hospitals Administration
- Department of Environmental Health
- Department of Clinical Nutrition and Dietetics

Health Sciences

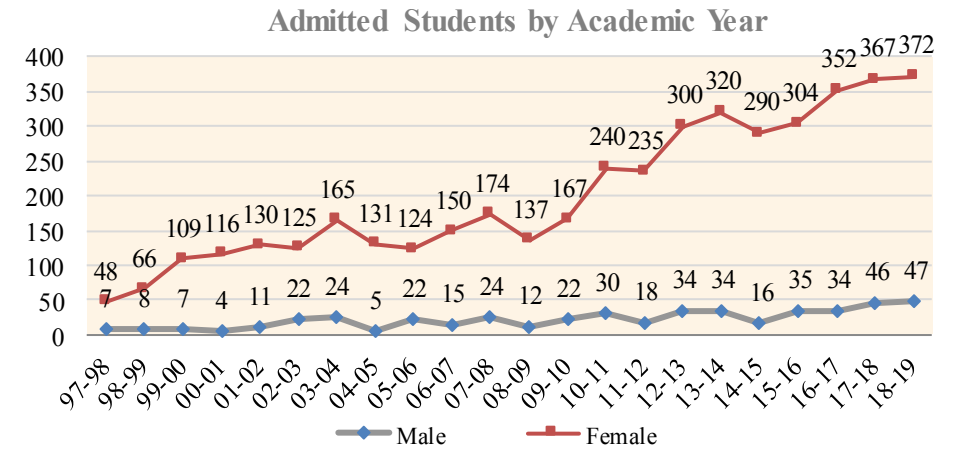
Trend of Admitted Students

تطور أعداد المقبولين

Gender	97-98	98-99	99-00	00-01	01-02	02-03	03-04	04-05	05-06	06-07	07-08	08-09	09-10	10-11	11-12	12-13	13-14	14-15	15-16	16-17	17-18	18-19	النوع
Male	7	8	7	4	11	22	24	5	22	15	24	12	22	30	18	34	34	16	35	34	46	47	طلاب
Female	48	66	109	116	130	125	165	131	124	150	174	137	167	240	235	300	320	290	304	352	367	372	طالبات
Total	55	74	116	120	141	147	189	136	146	165	198	149	189	270	253	334	354	306	339	386	413	419	المجموع

Admitted Students by Type of Admission and Gender المقبولون حسب نوع القبول والنوع

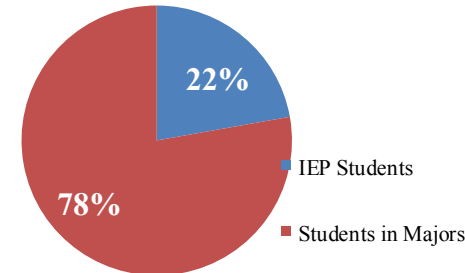
Type	Male	Female	Total	نوع القبول
IEP Students	18	75	93	طالبة برنامج اللغة الإنجليزية المكثف
Students in Majors	29	297	326	الطالبة في التخصصات
Total	47	372	419	المجموع



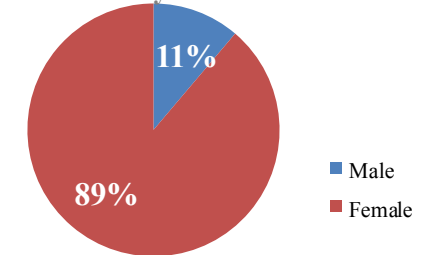
Admitted Students by Type of Admission and Semester المقبولون حسب نوع القبول وفصل القبول

Type	Fall	Spring	Total	نوع القبول
IEP Students	86	7	93	طالبة برنامج اللغة الإنجليزية المكثف
Students in Majors	296	30	326	الطالبة في التخصصات
Total	382	37	419	المجموع

Admitted Students by Type of Admission



Admitted Students by Gender



Admitted Students by Major and Admission Semester

المقبولون حسب التخصص
وفصل القبول

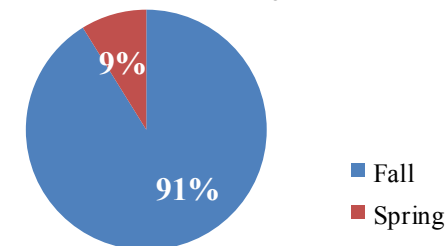
Major	Fall	Spring	Total	التخصص
Clinical Nutrition & Dietetics	71	5	76	التغذية العلاجية
Environmental Health	10	0	10	الصحة البيئية
Health Services Administration	23	0	23	ادارة الخدمات الصحية
Medical Diagnostic Imag - Bdg	1	0	1	التصوير التشخيصي الطبي - تجسير
Medical Diagnostic Imaging	28	2	30	التصوير التشخيصي الطبي
Medical Lab Sciences	60	0	60	علوم المختبرات الطبية
Nursing	71	19	90	التمريض
Nursing - Bdg	32	9	41	التمريض - تجسير
Physiotherapy	86	2	88	العلاج الطبيعي
Total	382	37	419	المجموع

Admitted Students by Major and Gender

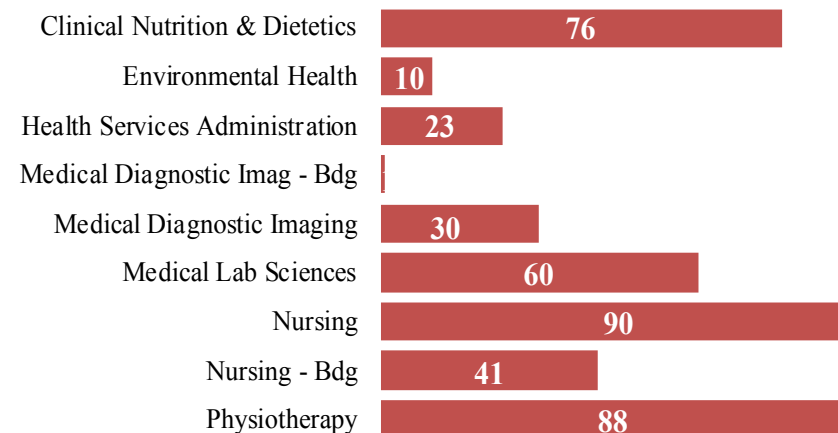
المقبولون حسب التخصص والنوع

Major	Male	Female	Total	التخصص
Clinical Nutrition & Dietetics	0	76	76	التغذية العلاجية
Environmental Health	0	10	10	الصحة البيئية
Health Services Administration	2	21	23	ادارة الخدمات الصحية
Medical Diagnostic Imag - Bdg	0	1	1	التصوير التشخيصي الطبي - تجسير
Medical Diagnostic Imaging	4	26	30	التصوير التشخيصي الطبي
Medical Lab Sciences	10	50	60	علوم المختبرات الطبية
Nursing	15	75	90	التمريض
Nursing - Bdg	1	40	41	التمريض - تجسير
Physiotherapy	15	73	88	العلاج الطبيعي
Total	47	372	419	المجموع

Admitted Students by Semester



Admitted Students by Major



IEP Students by Major and Admission Semester

طلبة برنامج اللغة الانجليزية
المكثف حسب التخصص وفصل القبول

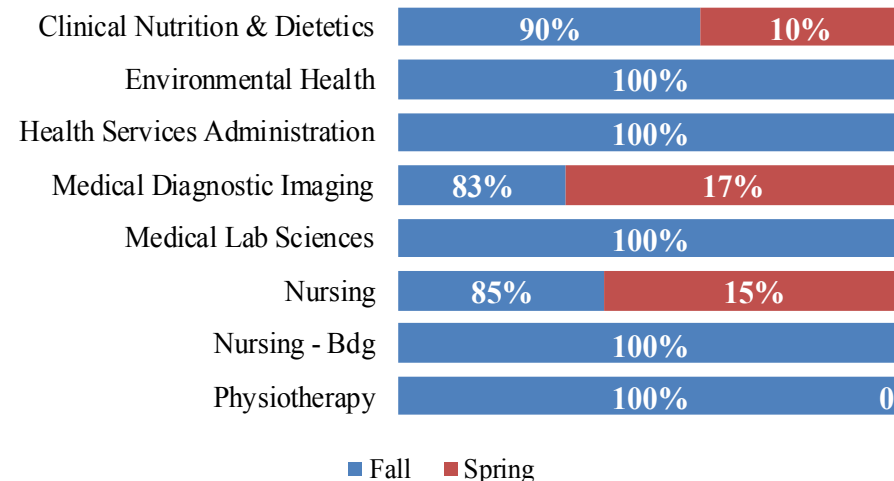
Major	Fall	Spring	Total	التخصص
Clinical Nutrition & Dietetics	9	1	10	التغذية العلاجية
Environmental Health	2	0	2	الصحة البيئية
Health Services Administration	9	0	9	ادارة الخدمات الصحية
Medical Diagnostic Imaging	5	1	6	التصوير التشخيصي الطبي
Medical Laboratory Sciences	19	0	19	علوم المختبرات الطبية
Nursing	29	5	34	التمريض
Nursing - Bdg	1	0	1	التمريض - تجسير
Physiotherapy	12	0	12	العلاج الطبيعي
Total	86	7	93	المجموع

IEP Students by Major and Gender

طلبة برنامج اللغة الانجليزية المكثف حسب التخصص
والنوع

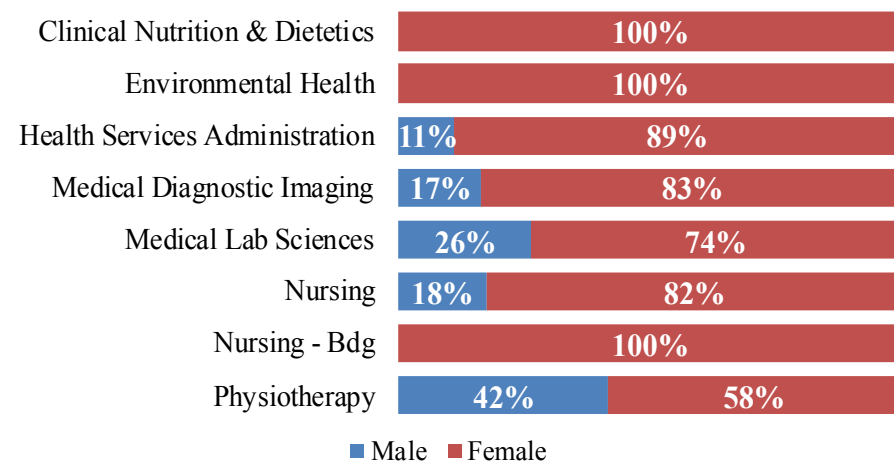
Major	Male	Female	Total	التخصص
Clinical Nutrition & Dietetics	0	10	10	التغذية العلاجية
Environmental Health	0	2	2	الصحة البيئية
Health Services Administration	1	8	9	ادارة الخدمات الصحية
Medical Diagnostic Imaging	1	5	6	التصوير التشخيصي الطبي
Medical Laboratory Sciences	5	14	19	علوم المختبرات الطبية
Nursing	6	28	34	التمريض
Nursing - Bdg	0	1	1	التمريض - تجسير
Physiotherapy	5	7	12	العلاج الطبيعي
Total	18	75	93	المجموع

IEP Students by Major and Semester



■ Fall ■ Spring

IEP Students by Major and Gender



■ Male ■ Female

Admitted Students by Major Admission Semester

الطلبة المقبولون في التخصص
حسب فصل القبول

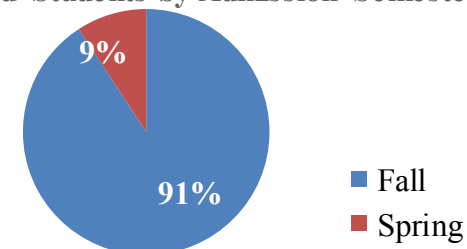
Major	Fall	Spring	Total	التخصص
Clinical Nutrition & Dietetics	62	4	66	التغذية العلاجية
Environmental Health	8	0	8	الصحة البيئية
Health Services Administration	14	0	14	ادارة الخدمات الصحية
Medical Diagnostic Imag - Bdg	1	0	1	التصوير التشخيصي الطبي - تجسير
Medical Diagnostic Imaging	23	1	24	التصوير التشخيصي الطبي
Medical Laboratory Sciences	41	0	41	علوم المختبرات الطبية
Nursing	42	14	56	التمريض
Nursing - Bdg	31	9	40	التمريض - تجسير
Physiotherapy	74	2	76	العلاج الطبيعي
Total	296	30	326	المجموع

Admitted Students by Major and Gender

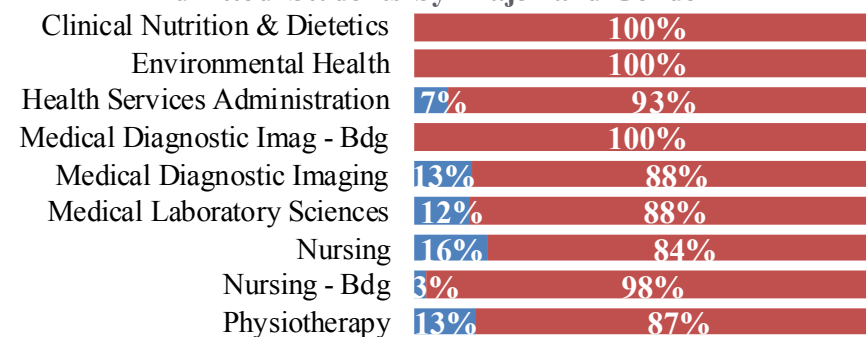
الطلبة المقبولون في التخصص حسب النوع

Major	Male	Female	Total	التخصص
Clinical Nutrition & Dietetics	0	66	66	التغذية العلاجية
Environmental Health	0	8	8	الصحة البيئية
Health Services Administration	1	13	14	ادارة الخدمات الصحية
Medical Diagnostic Imag - Bdg	0	1	1	التصوير التشخيصي الطبي - تجسير
Medical Diagnostic Imaging	3	21	24	التصوير التشخيصي الطبي
Medical Laboratory Sciences	5	36	41	علوم المختبرات الطبية
Nursing	9	47	56	التمريض
Nursing - Bdg	1	39	40	التمريض - تجسير
Physiotherapy	10	66	76	العلاج الطبيعي
Total	29	297	326	المجموع

Admitted Students by Admission Semester



Admitted Students by Major and Gender



■ Male ■ Female

Newly Enrolled Students

أعداد المسجلين الجدد

Gender	09-10	10-11	11-12	12-13	13-14	14-15	15-16	16-17	17-18	18-19	النوع
Male	19	23	17	26	34	13	42	29	40	46	طلاب
Female	145	195	202	274	284	251	259	331	348	363	طالبات
Total	164	218	219	300	318	264	301	360	388	409	المجموع

Newly Enrolled Students by Type of Admission and Gender

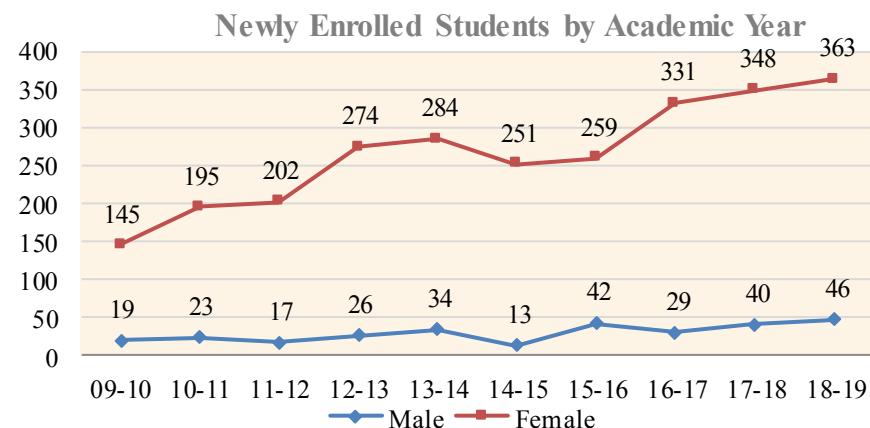
المسجلون الجدد حسب
نوع القبول والنوع

Type	Male	Female	Total	النوع
IEP Students	18	74	92	طلبة برنامج اللغة الإنجليزية المكثف
Students in Majors	28	289	317	الطلبة في التخصصات
Total	46	363	409	المجموع

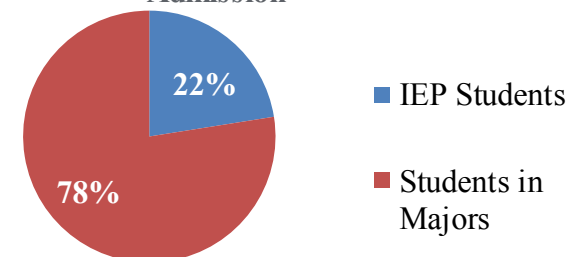
Newly Enrolled Students by Type of Admission and Semester

المسجلون الجدد
حسب نوع القبول وفصل القبول

Type	Fall	Spring	Total	نوع القبول
IEP Students	85	7	92	طلبة برنامج اللغة الانجليزية المكثف
Students in Majors	287	30	317	الطلبة في التخصصات
Total	372	37	409	المجموع



Newly Enrolled Students by Type of Admission



Newly Enrolled Students by Major and Admission Semester

المسجلون الجدد حسب
التخصص وفصل القبول

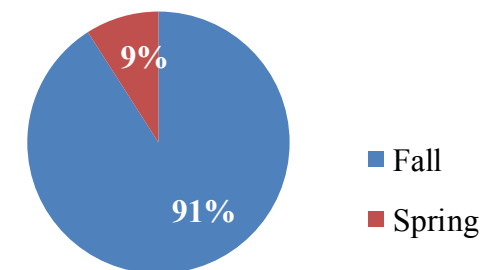
Major	Fall	Spring	Total	التخصص
Clinical Nutrition & Dietetics	71	5	76	التغذية العلاجية
Environmental Health	10	0	10	الصحة البيئية
Health Services Administration	22	0	22	ادارة الخدمات الصحية
Medical Diagnostic Imag - Bdg	1	0	1	التصوير التشخيصي الطبي - تجسير
Medical Diagnostic Imaging	28	2	30	التصوير التشخيصي الطبي
Medical Lab Sciences	57	0	57	علوم المختبرات الطبية
Nursing	69	19	88	التمريض
Nursing - Bdg	30	9	39	التمريض - تجسير
Physiotherapy	84	2	86	العلاج الطبيعي
Total	372	37	409	المجموع

Newly Enrolled Students by Major and Gender

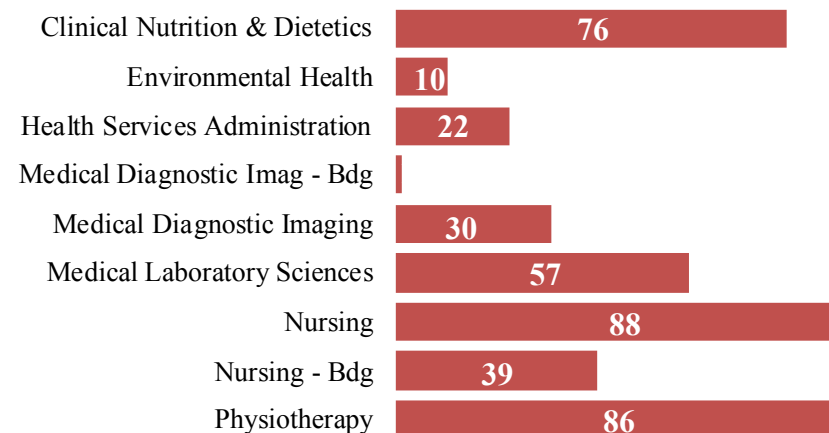
المسجلون الجدد حسب التخصص والنوع

Major	Male	Female	Total	التخصص
Clinical Nutrition & Dietetics	0	76	76	التغذية العلاجية
Environmental Health	0	10	10	الصحة البيئية
Health Services Administration	2	20	22	ادارة الخدمات الصحية
Medical Diagnostic Imag - Bdg	0	1	1	التصوير التشخيصي الطبي - تجسير
Medical Diagnostic Imaging	4	26	30	التصوير التشخيصي الطبي
Medical Laboratory Sciences	9	48	57	علوم المختبرات الطبية
Nursing	15	73	88	التمريض
Nursing - Bdg	1	38	39	التمريض - تجسير
Physiotherapy	15	71	86	العلاج الطبيعي
Total	46	363	409	المجموع

Newly Enrolled Students Semester



Newly Enrolled Students by Major



IEP Students by Major and Admission Semester

المسجلون الجدد في برنامج اللغة الانجليزية المكثف حسب التخصص وفصل القبول

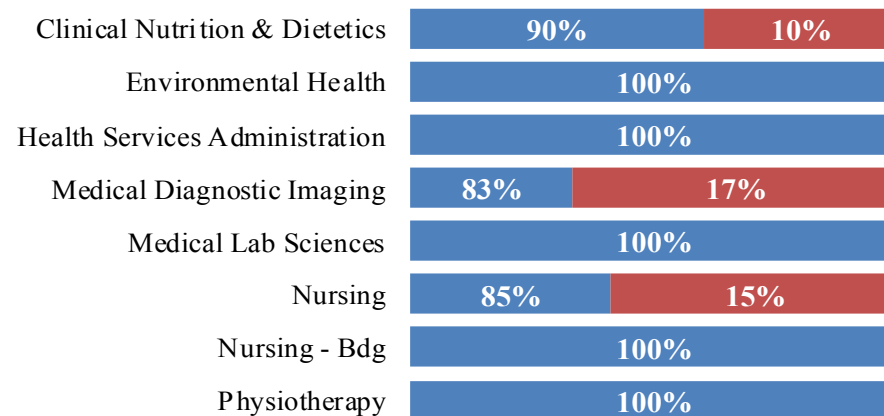
Major	Fall	Spring	Total	التخصص
Clinical Nutrition & Dietetics	9	1	10	التغذية العلاجية
Environmental Health	2	0	2	الصحة البيئية
Health Services Administration	9	0	9	ادارة الخدمات الصحية
Medical Diagnostic Imaging	5	1	6	التصوير التشخيصي الطبي
Medical Laboratory Sciences	18	0	18	علوم المختبرات الطبية
Nursing	29	5	34	التمريض
Nursing - Bdg	1	0	1	التمريض - تجسير
Physiotherapy	12	0	12	العلاج الطبيعي
Total	85	7	92	المجموع

IEP Students by Major and Gender

المسجلون الجدد في برنامج اللغة الانجليزية المكثف حسب التخصص والنوع

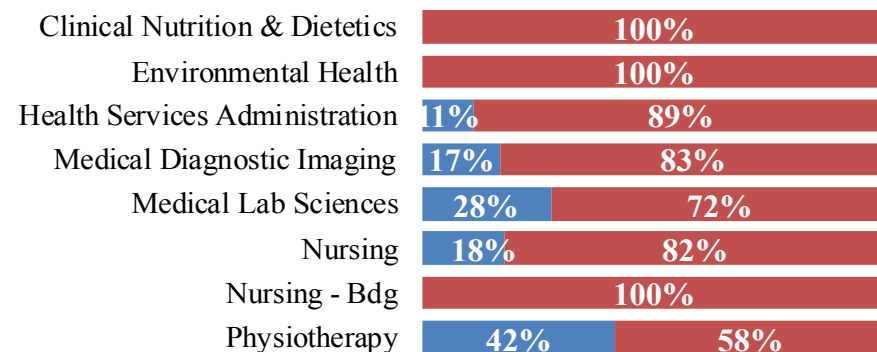
Major	Male	Female	Total	التخصص
Clinical Nutrition & Dietetics	0	10	10	التغذية العلاجية
Environmental Health	0	2	2	الصحة البيئية
Health Services Administration	1	8	9	ادارة الخدمات الصحية
Medical Diagnostic Imaging	1	5	6	التصوير التشخيصي الطبي
Medical Lab Sciences	5	13	18	علوم المختبرات الطبية
Nursing	6	28	34	التمريض
Nursing - Bdg	0	1	1	التمريض - تجسير
Physiotherapy	5	7	12	العلاج الطبيعي
Total	18	74	92	المجموع

IEP Students by Major and Semester



■ Fall ■ Spring

IEP Students by Major and Gender



■ Male ■ Female

Newly Enrolled Students in Major by Admission Semester

المسجلون الجدد في
التخصص حسب فصل القبول

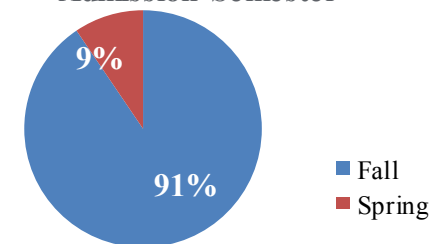
Major	Fall	Spring	Total	التخصص
Clinical Nutrition & Dietetics	62	4	66	التغذية العلاجية
Environmental Health	8	0	8	الصحة البيئية
Health Services Administration	13	0	13	ادارة الخدمات الصحية
Medical Diagnostic Imag - Bdg	1	0	1	التصوير التشخيصي الطبي - تجسير
Medical Diagnostic Imaging	23	1	24	التصوير التشخيصي الطبي
Medical Laboratory Sciences	39	0	39	علوم المختبرات الطبية
Nursing	40	14	54	التمريض
Nursing - Bdg	29	9	38	التمريض - تجسير
Physiotherapy	72	2	74	العلاج الطبيعي
Total	287	30	317	المجموع

Newly Enrolled Students in Major by Gender

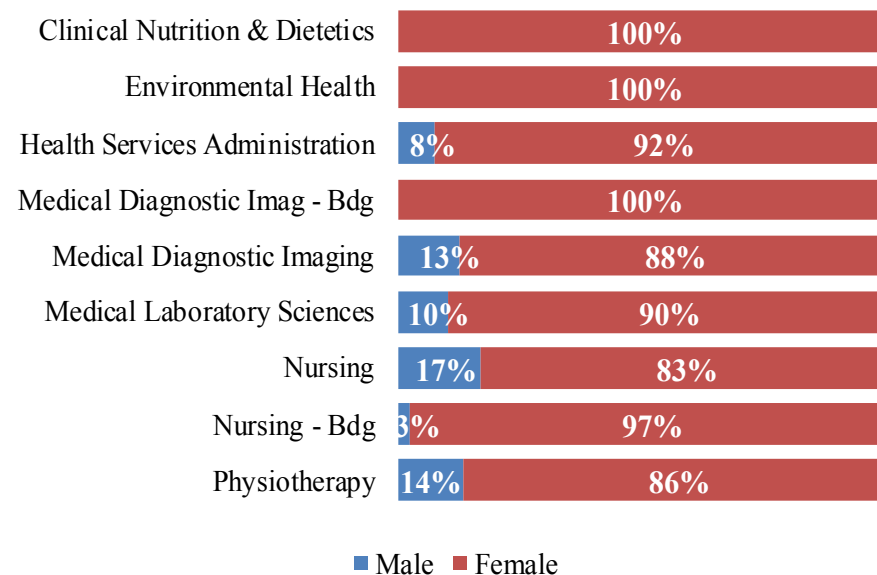
المسجلون الجدد في التخصص حسب

Major	Male	Female	Total	التخصص
Clinical Nutrition & Dietetics	0	66	66	التغذية العلاجية
Environmental Health	0	8	8	الصحة البيئية
Health Services Administration	1	12	13	ادارة الخدمات الصحية
Medical Diagnostic Imag - Bdg	0	1	1	التصوير التشخيصي الطبي - تجسير
Medical Diagnostic Imaging	3	21	24	التصوير التشخيصي الطبي
Medical Laboratory Sciences	4	35	39	علوم المختبرات الطبية
Nursing	9	45	54	التمريض
Nursing - Bdg	1	37	38	التمريض - تجسير
Physiotherapy	10	64	74	العلاج الطبيعي
Total	28	289	317	المجموع

Newly Enrolled Students by Admission Semester



Newly Enrolled Students by Major and Gender



Trend of Enrolled Students

تطور أعداد المسجلين

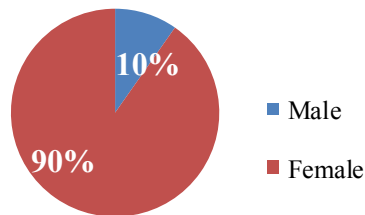
Gender	97-98	98-99	99-00	00-01	01-02	02-03	03-04	04-05	-06 05	06-07	07-08	08-09	09-10	10-11	11-12	12-13	13-14	14-15	15-16	16-17	17-18	18-19	النوع
Male	7	11	16	20	22	21	25	26	56	45	38	39	42	60	70	77	84	87	103	112	129	130	طلاب
Female	48	106	176	279	344	378	465	504	438	489	516	478	481	548	624	738	938	996	1017	1091	1165	1204	طالبات
Total	55	117	192	299	366	399	490	530	494	534	554	517	523	608	694	815	1022	1083	1120	1203	1294	1334	المجموع

Enrolled Students by Major and Gender

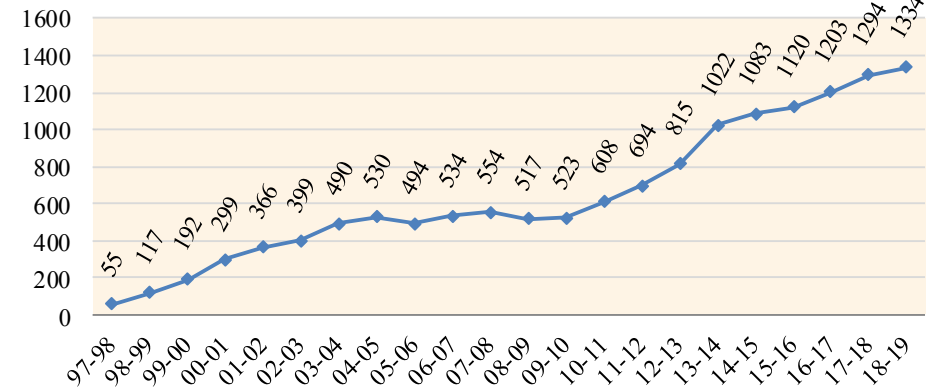
المسجلون حسب التخصص والنوع

Major	Male	Female	Total	التخصص
Clinical Nutrition & Dietetics	4	250	254	التغذية العلاجية
Environmental Health	6	57	63	الصحة البيئية
Health Services Administration	8	57	65	ادارة الخدمات الصحية
Medical Diagnostic Imag - Bdg	3	1	4	التصوير التشخيصي الطبي - تجسير
Medical Diagnostic Imaging	12	111	123	التصوير التشخيصي الطبي
Medical Lab Sciences	23	233	256	علوم المختبرات الطبية
Nursing	27	188	215	التمريض
Nursing - Bdg	0	58	58	التمريض - تجسير
Physiotherapy	47	249	296	العلاج الطبيعي
Total	130	1204	1334	المجموع

Enrolled Students by Gender



Enrolled Students by Academic Year



Enrolled Students by Major and Gender

Clinical Nutrition & Dietetics	2%	98%
Environmental Health	10%	90%
Health Services Administration	12%	88%
Medical Diagnostic Imag - Bdg	75%	25%
Medical Diagnostic Imaging	10%	90%
Medical Lab Sciences	9%	91%
Nursing	13%	87%
Nursing - Bdg	100%	0%
Physiotherapy	16%	84%

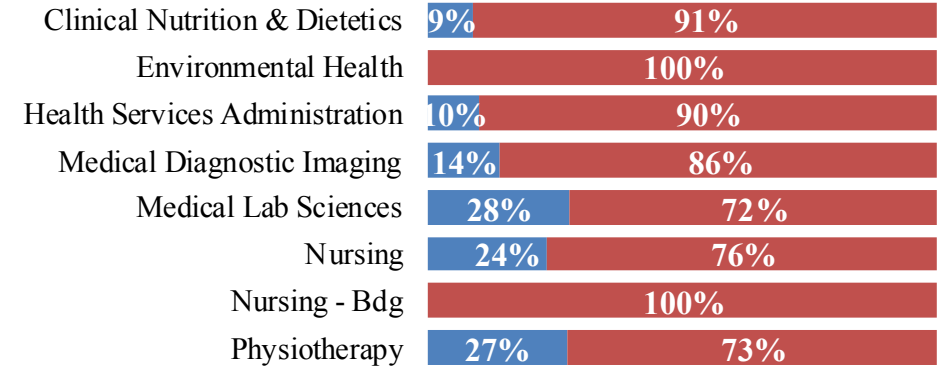
Male Female

Enrolled Students by Type of Registration				الطلبة المسجلون حسب نوع التسجيل
Type	Male	Female	Total	النوع
IEP Students	19	75	94	طالبة برنامج اللغة الإنجليزية المكثف
Students in Majors	111	1129	1240	الطالبة في التخصصات
Total	130	1204	1334	المجموع

IEP Students by Major and Gender				طالبة برنامج اللغة الإنجليزية المكثف المسجلون حسب التخصص والنوع
Major	Male	Female	Total	التخصص
Clinical Nutrition & Dietetics	1	10	11	التغذية العلاجية
Environmental Health	0	2	2	الصحة البيئية
Health Services Administration	1	9	10	ادارة الخدمات الصحية
Medical Diagnostic Imaging	1	6	7	التصوير التشخيصي الطبي
Medical Laboratory Sciences	5	13	18	علوم المختبرات الطبية
Nursing	8	26	34	التمريض
Nursing - Bdg	0	1	1	التمريض - تجسير
Physiotherapy	3	8	11	العلاج الطبيعي
Total	19	75	94	المجموع

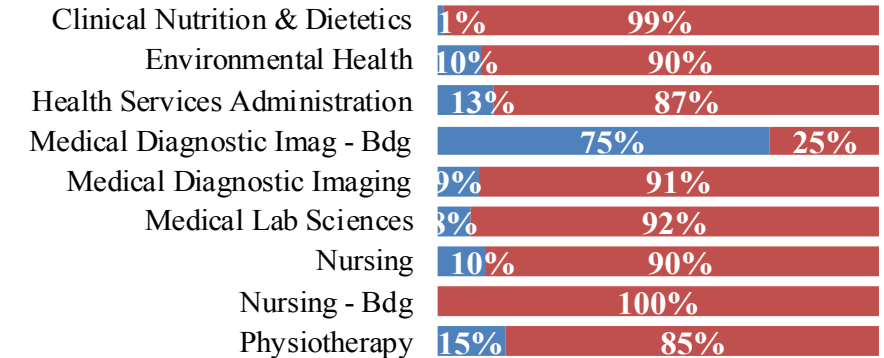
Enrolled Students by Major and Gender				طالبة برنامج اللغة الإنجليزية المكثف المسجلون حسب التخصص والنوع
Major	Male	Female	Total	التخصص
Clinical Nutrition & Dietetics	3	240	243	التغذية العلاجية
Environmental Health	6	55	61	الصحة البيئية
Health Services Administration	7	48	55	ادارة الخدمات الصحية
Medical Diagnostic Imag - Bdg	3	1	4	التصوير التشخيصي الطبي - تجسير
Medical Diagnostic Imaging	11	105	116	التصوير التشخيصي الطبي
Medical Laboratory Sciences	18	220	238	علوم المختبرات الطبية
Nursing	19	162	181	التمريض
Nursing - Bdg	0	57	57	التمريض - تجسير
Physiotherapy	44	241	285	العلاج الطبيعي
Total	111	1129	1240	المجموع

IEP Students by Major and Gender



■ Male ■ Female

Enrolled Students by Major and Gender



■ Male ■ Female

Trend of Graduation

تطور أعداد الخريجين

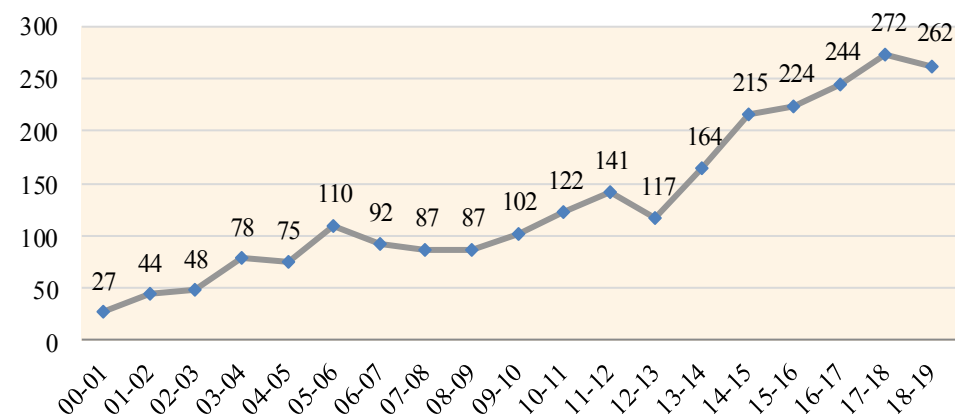
Gender	00-01	01-02	02-03	03-04	04-05	05-06	06-07	07-08	08-09	09-10	10-11	11-12	12-13	13-14	14-15	15-16	16-17	17-18	18-19	النوع
Male	4	1	3	6	3	23	14	3	8	6	7	20	19	12	10	20	23	20	29	طلاب
Female	23	43	45	72	72	87	78	84	79	96	115	121	98	152	205	204	221	252	233	طالبات
Total	27	44	48	78	75	110	92	87	87	102	122	141	117	164	215	224	244	272	262	المجموع

Graduated Students by Major and Gender

الخريجون حسب التخصص والنوع

Major	Male	Female	Total	التخصص
Clinical Nutrition and Dietetics	1	61	62	التغذية العلاجية والحميات
Environmental Health Sciences	3	10	13	علوم الصحة البيئية
Health Services Administration	2	7	9	إدارة الخدمات الصحية
Medical Diagnostic Imaging	4	21	25	التصوير التشخيصي الطبي
Medical Laboratory Sciences	3	44	47	علوم المختبرات الطبية
Nursing	4	41	45	التمريض
Physiotherapy	12	49	61	العلاج الطبيعي
Total	29	233	262	المجموع

Graduated Students by Academic Year

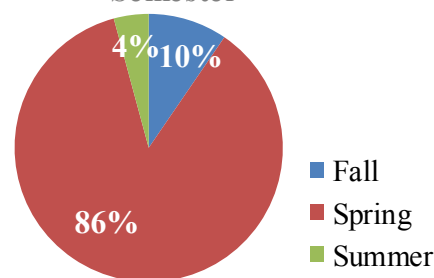


Graduated Students by Major and Graduation Semester

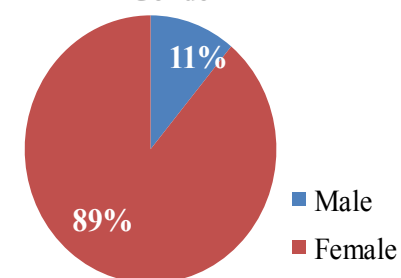
الخريجون حسب التخصص وفصل التخرج

Major	Fall	Spring	Summer	Total	التخصص
Clinical Nutrition and Dietetics	3	59	0	62	التغذية العلاجية والحميات
Environmental Health Sciences	2	11	0	13	علوم الصحة البيئية
Health Services Administration	0	8	1	9	إدارة الخدمات الصحية
Medical Diagnostic Imaging	3	22	0	25	التصوير التشخيصي الطبي
Medical Laboratory Sciences	6	39	2	47	علوم المختبرات الطبية
Nursing	7	31	7	45	التمريض
Physiotherapy	4	56	1	61	العلاج الطبيعي
Total	25	226	11	262	المجموع

Graduated Students by Semester



Graduated Students by Gender



Academic Staff by Department & Gender

أعضاء هيئة التدريس حسب القسم والنوع


Department	Female	Male	Total	القسم
Clinical Nutrition and Dietetics	3	4	7	التغذية العلاجية والحميات
Environmental Health Sciences	2	1	3	علوم الصحة البيئية
Health Services Administration	1	3	4	إدارة الخدمات الصحية
Medical Diagnostic Imaging	3	2	5	التصوير التشخيصي الطبي
Medical Laboratories Sciences	2	9	11	علوم المختبرات الطبية
Nursing	5	2	7	التمريض
Physiotherapy	4	3	7	العلاج الطبيعي
Total	20	24	44	المجموع

Academic Staff by Department & Nationality

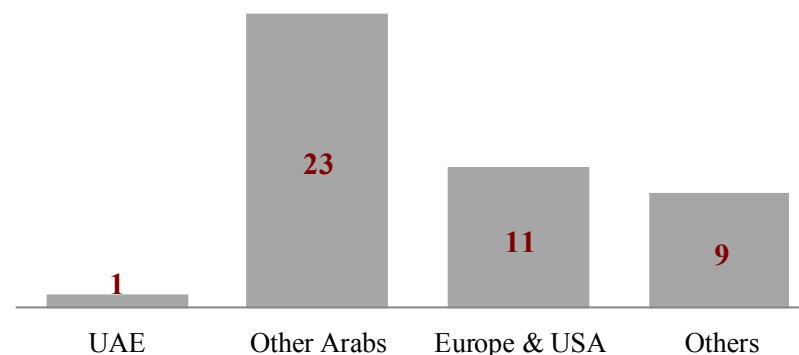
أعضاء هيئة التدريس حسب القسم والجنسية

Department	UAE	Other Arabs	Europe & USA	Others	Total	القسم
Clinical Nutrition and Dietetics	0	6	1	0	7	التغذية العلاجية والحميات
Environmental Health Sciences	0	3	0	0	3	علوم الصحة البيئية
Health Services Administration	1	1	1	1	4	إدارة الخدمات الصحية
Medical Diagnostic Imaging	0	2	2	1	5	التصوير التشخيصي الطبي
Medical Laboratories Sciences	0	6	4	1	11	علوم المختبرات الطبية
Nursing	0	2	2	3	7	التمريض
Physiotherapy	0	3	1	3	7	العلاج الطبيعي
Total	1	23	11	9	44	المجموع

Academic Staff by Department



Academic Staff by Nationality

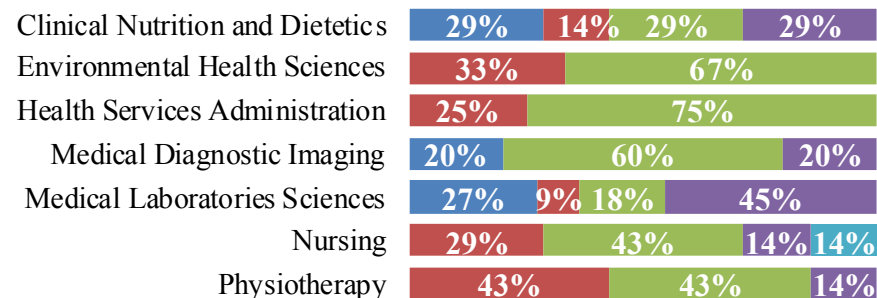


Academic Staff by Department and Academic Rank
القسم والرتبة العلمية

Department	Professor	Associate Professor	Assistant Professor	Lecturer	Instructor	Total	القسم
Clinical Nutrition and	2	1	2	2	0	7	التغذية العلاجية والحميات
Environmental Health	0	1	2	0	0	3	علوم الصحة البيئية
Health Services	0	1	3	0	0	4	إدارة الخدمات الصحية
Medical Diagnostic Imaging	1	0	3	1	0	5	التصوير التشخيصي الطبي
Medical Laboratories Sciences	3	1	2	5	0	11	علوم المختبرات الطبية
Nursing	0	2	3	1	1	7	التمريض
Physiotherapy	0	3	3	1	0	7	العلاج الطبيعي
Total	6	9	18	10	1	44	المجموع

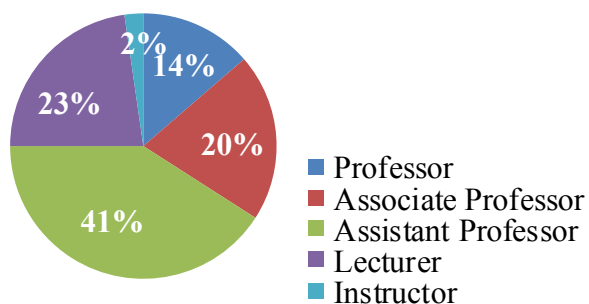
أعضاء هيئة التدريس حسب

Academic Staff by Academic Rank



■ Professor ■ Associate Professor ■ Assistant Professor
■ Lecturer ■ Instructor

Academic Staff by Gender





كلية القانون



رسالة الكلية

نشر الثقافة القانونية في المجتمع، وتهيئة الكوادر القانونية في مختلف فروع القانون، وذلك للإسهام في خدمة المجتمع، ورفع الوعي القانوني فيه.
تقديم التعليم القانوني الذي يخول الطلبة نيل درجة البكالوريوس في القانون لمزاولة الأعمال القانونية المتاحة في الدولة أو متابعة تحصيل الدراسات العليا في القانون

أقسام الكلية:

- ◆ قسم القانون العام
- ◆ قسم القانون الخاص

كلية القانون



College of Law



Mission of the College :

- 1- Prepare students to receive a bachelor degree of law that enables them to work in various legal environments and apply their acquired theoretical knowledge to legal texts and practical settings.
- 2- Deepen the students' knowledge of law and prepare them to play a leading role in society and raise their consciousness of and commitment to their communities.
- 3- Provide students with a deep appreciation of law and encourage them to continue their graduate studies in law.

College Departments:

- Department of Public Law
- Department of Private Law

Law

Trend of Admitted Students

تطور أعداد المقبولين

Gender	01-02	02-03	03-04	04-05	05-06	06-07	07-08	08-09	09-10	10-11	11-12	12-13	13-14	14-15	15-16	16-17	17-18	18-19	النوع
Male	123	141	166	200	191	193	203	204	288	266	238	228	177	116	138	114	134	211	طلاب
Female	46	52	56	64	80	113	85	120	176	171	166	158	149	157	145	118	90	144	طالبات
Total	169	193	222	264	271	306	288	324	464	437	404	386	326	273	283	232	224	355	المجموع

Admitted Students by Gender

المقبولون حسب النوع

Major	Male	Female	Total	التخصص
Law	211	144	355	القانون
Total	211	144	355	المجموع

Admitted Students by Semester

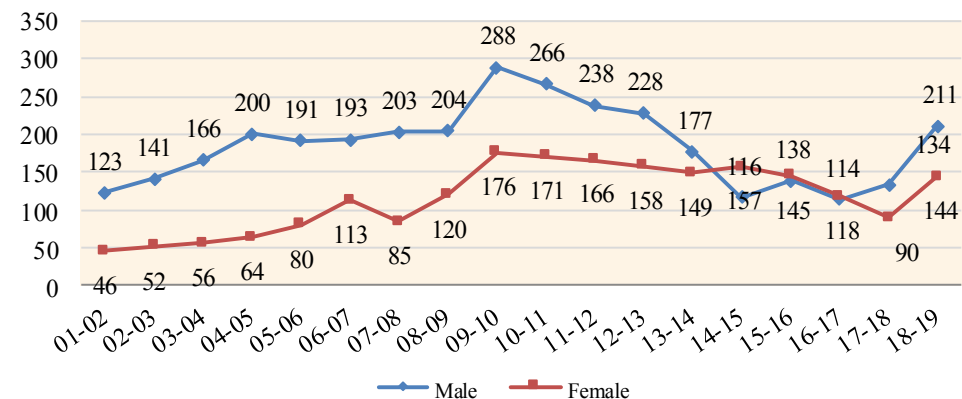
المقبولون حسب فصل القبول

Major	Fall	Spring	Total	التخصص
Law	338	17	355	القانون
Total	338	17	355	المجموع

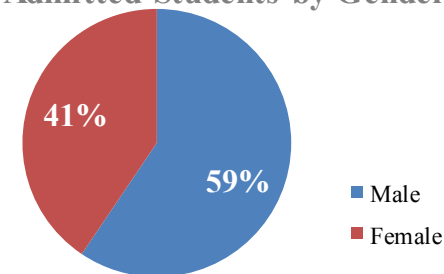
The College of Law was established in 2001/2002 after the separation of the department of Law from the College of Shari'a and Law that became the College of Shari'a & Islamic Studies.

تم تأسيس كلية القانون في العام 2001/2002 بعد انفصال قسم القانون عن كلية الشريعة والقانون والتي أصبحت كلية الشريعة والدراسات الإسلامية

Admitted Students by Academic Year



Admitted Students by Gender



Newly Enrolled Students

أعداد المسجلين الجدد

Gender	09-10	10-11	11-12	12-13	13-14	14-15	15-16	16-17	17-18	18-19	النوع
Male	254	229	226	211	173	87	126	107	133	208	طلاب
Female	167	154	165	150	144	147	139	117	85	143	طالبات
Total	421	383	391	361	317	234	265	224	218	351	المجموع

Newly Enrolled Students by Gender

المسجلون الجدد حسب النوع

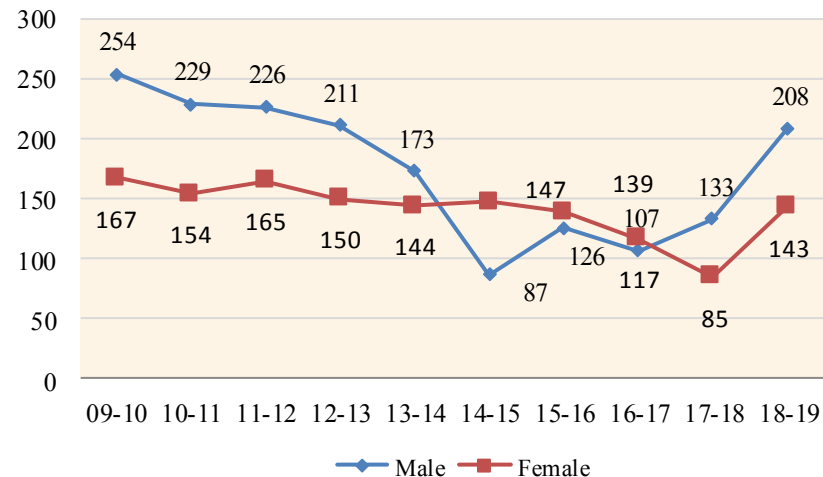
Major	Male	Female	Total	التخصص
Law	208	143	351	القانون
Total	208	143	351	المجموع

Newly Enrolled Students by Semester

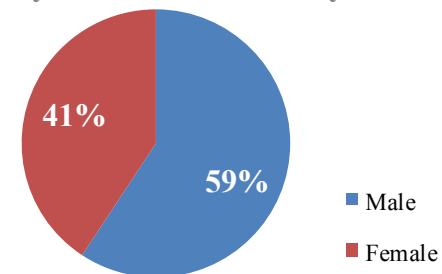
المسجلون الجدد حسب فصل القبول

Major	Fall	Spring	Total	التخصص
Law	334	17	351	القانون
Total	334	17	351	المجموع

Newly Enrolled Students by Academic Year



Newly Enrolled Students by Gender



Trend of Enrolled Students

تطور أعداد المسجلين

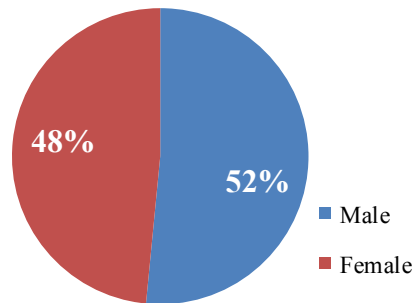
Gender	01-02	02-03	03-04	04-05	05-06	06-07	07-08	08-09	09-10	10-11	11-12	12-13	13-14	14-15	15-16	16-17	17-18	18-19	النوع
Male	219	324	436	514	556	614	636	632	704	731	822	818	771	646	528	469	450	571	طلاب
Female	109	154	182	197	234	298	355	396	488	534	567	596	598	612	584	556	512	537	طالبات
Total	328	478	618	711	790	912	991	1028	1192	1265	1389	1414	1369	1258	1112	1025	962	1108	المجموع

Enrolled Students by Major and Gender

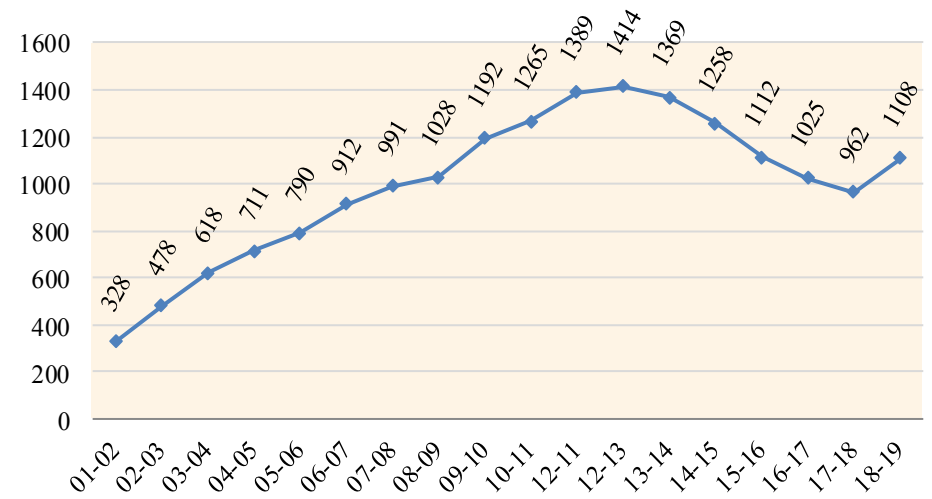
المسجلون حسب التخصص والنوع

Major	Male	Female	Total	التخصص
Law	571	537	1108	القانون
Total	571	537	1108	المجموع

Enrolled Students by Gender



Enrolled Students by Academic Year



Graduated Students

College of Law

الخريجون
كلية القانون

Trend of Graduation

تطور أعداد الخريجين

Gender	00-01	01-02	02-03	03-04	04-05	05-06	06-07	07-08	08-09	09-10	10-11	11-12	12-13	13-14	14-15	15-16	16-17	17-18	18-19	النوع
Male	6	11	20	19	43	64	66	96	84	109	116	109	140	179	167	168	130	75	91	طلاب
Female	4	9	15	18	17	34	34	29	56	68	87	97	92	122	133	147	122	115	129	طالبات
Total	10	20	35	37	60	98	100	125	140	177	203	206	232	301	300	315	252	190	220	المجموع

Graduated Students by Major and Gender

الخريجون حسب التخصص والنوع

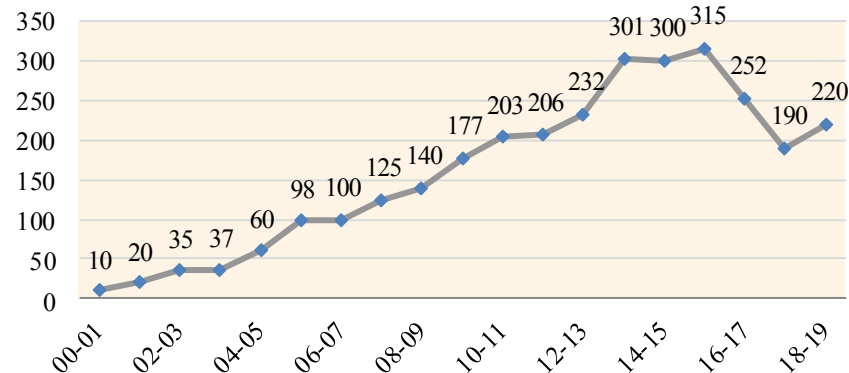
Major	Male	Female	Total	التخصص
Law	91	129	220	القانون
Total	91	129	220	المجموع

Graduated Students by Major and Graduation Semester

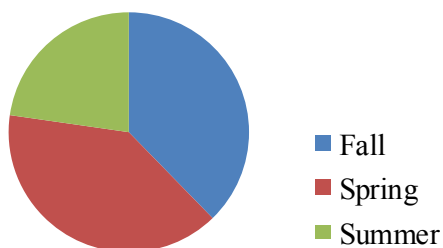
الخريجون حسب التخصص وفصل التخرج

Major	Fall	Spring	Summer	Total	التخصص
Law	83	87	50	220	القانون
Total	83	87	50	220	المجموع

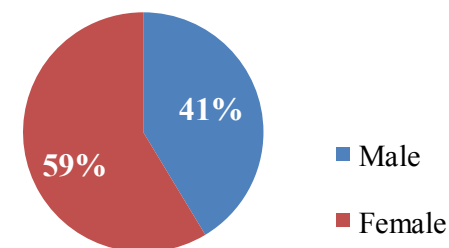
Graduated Students by Academic Year



Graduated Students by Semester



Graduated Students by Gender



Academic Staff by Department & Gender

أعضاء هيئة التدريس حسب القسم والنوع

Department	Female	Male	Total	القسم
Private Law	5	19	24	القانون الخاص
Public Law	2	19	21	القانون العام
Total	7	38	45	المجموع

Academic Staff by Department & Nationality

أعضاء هيئة التدريس حسب القسم والجنسية


Department	Arabs	Other	Europe & USA	Total	القسم
Private Law	23	1	1	24	القانون الخاص
Public Law	19	2	1	21	القانون العام
Total	42	3	3	45	المجموع

Academic Staff by Department and Academic Rank

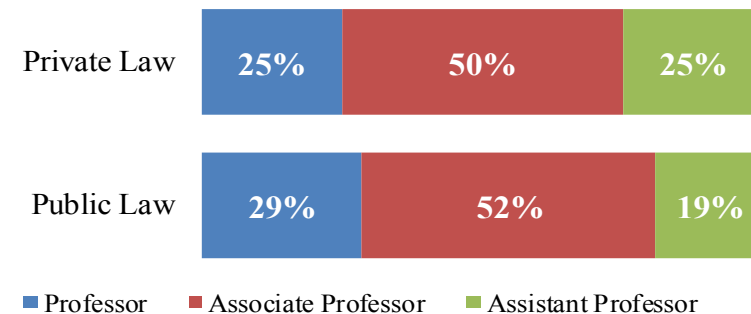
أعضاء هيئة التدريس حسب القسم والرتبة العلمية

Department	Professor	Associate Professor	Assistant Professor	Total	القسم
Private Law	6	12	6	24	القانون الخاص
Public Law	6	11	4	21	القانون العام
Total	12	23	10	45	المجموع

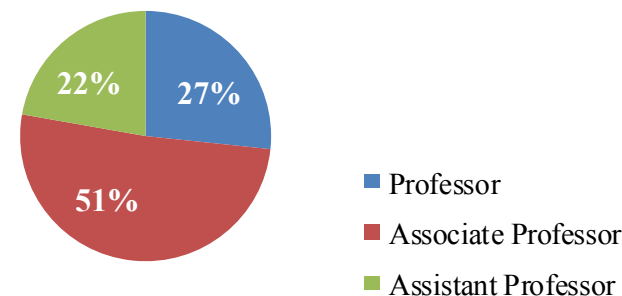
Academic Staff by Department



Academic Staff by Academic Rank



Academic Staff by Academic Rank





كلية الفنون الجميلة والتصميم



رسالة الكلية

تدعم كلية الفنون الجميلة رسالة الجامعة وترفدها كونها تهتم وتختص بدراسة نظريات الفنون الجميلة وتطبيقاتها بغية الاشتراك في تطويرها . وتسعى الكلية لنشر الإحساس الجمالي والوعي الفني وتوفير بيئة أكاديمية تساعد الطلبة على تطوير معارفهم الفنية وتوسيع مداركهم الإبداعية كي يستغلوا الظروف ويصبحوا فنانيين مبدعين . وتعي الكلية مسؤولياتها كأول كلية للفنون الجميلة في الإمارات العربية المتحدة، فنقدم للطلبة التحديات التي تجعلهم يفكرون باستقلالية وإبداع ويتصرفون كما يليق ضمن أطر الثقافة الإسلامية والعربية وتقاليدنا

كلية الفنون الجميلة والتصميم



College of Fine Arts and Design



Mission of the College :

The College of Fine Arts supports the overall mission of the university to provide an opportunity for students to realise their potential through high quality tertiary education that will enable them to contribute to the world of knowledge and the development of society. The College is committed to the provision of specialist study and research in the practice and theory of Fine Art at the cutting edge of developments in teaching learning and assessment in higher education in Fine Art. Its mission is to promote education, academic enquiry and the advancement of knowledge, to provide a supportive teaching and learning environment that will enable students to develop their intellectual and creative potential and to make students aware of the professional opportunities and contexts that are available for Fine Art practitioners. As the first College of Fine Arts in the United Arab Emirates, the college is mindful of its responsibility to provide a curriculum that challenges students to become independent and innovative in their thinking and their practice within the context of respect for Arab Islamic culture and tradition.

Fine Arts and Design

Trend of Admitted Students

تطور أعداد المقبولين

Gender	01-02	02-03	03-04	04-05	05-06	06-07	07-08	08-09	09-10	10-11	11-12	12-13	13-14	14-15	15-16	16-17	17-18	18-19	النوع
Male	1	1	1	4	2	5	6	3	22	11	6	7	15	14	23	17	22	14	طلاب
Female	9	10	30	25	18	28	28	55	110	110	106	103	124	131	128	127	105	112	طالبات
Total	10	11	31	29	20	33	34	58	132	121	112	110	139	145	151	144	127	126	المجموع

Admitted Students by Type of Admission and Gender

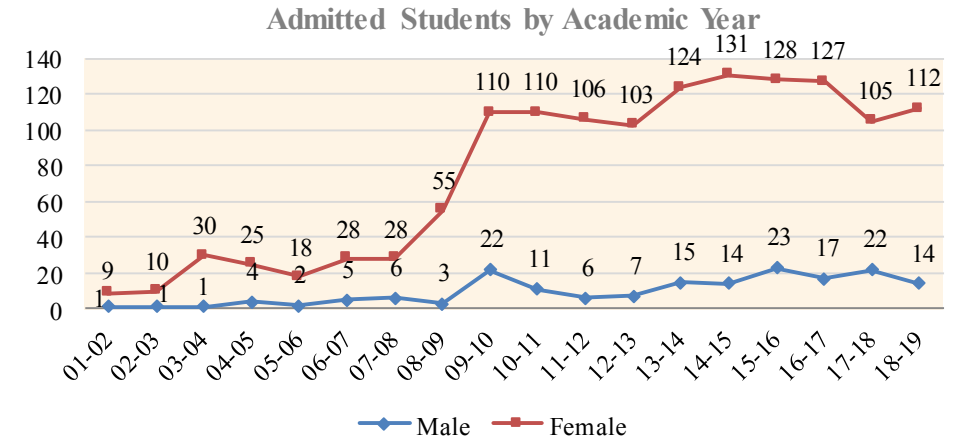
المقبولون حسب نوع القبول والنوع

Type	Male	Female	Total	نوع القبول
IEP Students	2	26	28	طلبة برنامج اللغة الإنجليزية المكثف
Students in Majors	12	86	98	الطلبة في التخصصات
Total	14	112	126	المجموع

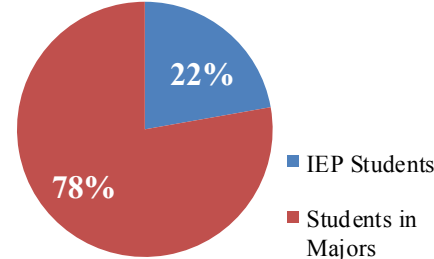
Admitted Students by Type of Admission and Semester

المقبولون حسب نوع القبول وفصل القبول

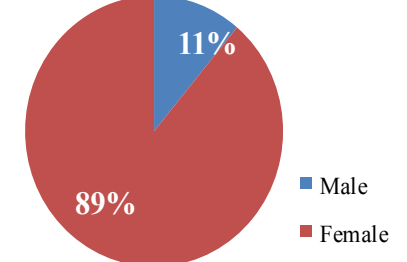
Type	Fall	Spring	Total	نوع القبول
IEP Students	28	0	28	طلبة برنامج اللغة الإنجليزية المكثف
Students in Majors	98	0	98	الطلبة في التخصصات
Total	126	0	126	المجموع



Admitted Students by Type of Admission



Admitted Students by Gender



Admitted Students by Major and Admission Semester

المقبولون حسب التخصص
وفصل القبول

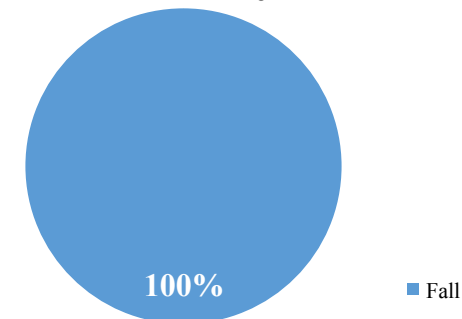
Major	Fall	Spring	Total	التخصص
Fashion Design with Textiles	4	0	4	تصميم الأزياء والمنسوجات
Fine Arts	9	0	9	الفنون الجميلة
Graphic Design and Multimedia	50	0	50	التصميم الجرافيكي والوسائط المتعددة
Interior Architecture and Design	63	0	63	العمارة الداخلية والتصميم
Total	126	0	126	المجموع

Admitted Students by Major and Gender

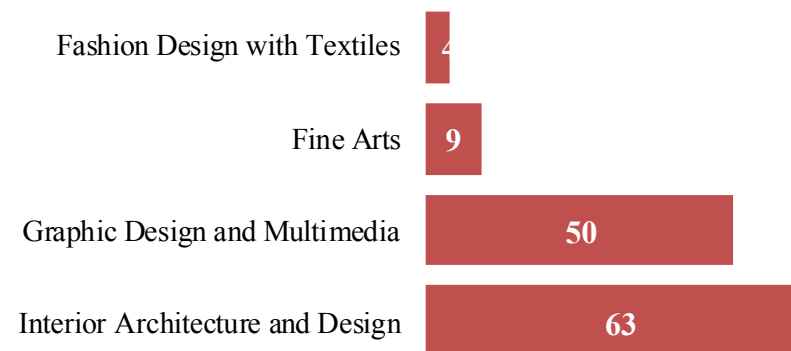
المقبولون حسب التخصص والنوع

Major	Male	Female	Total	التخصص
Fashion Design with Textiles	0	4	4	تصميم الأزياء والمنسوجات
Fine Arts	1	8	9	الفنون الجميلة
Graphic Design and Multimedia	9	41	50	التصميم الجرافيكي والوسائط المتعددة
Interior Architecture and Design	4	59	63	العمارة الداخلية والتصميم
Total	14	112	126	المجموع

Admitted students by Semester



Admitted Students by Major



IEP Students by Major and Admission Semester

طلبة برنامج اللغة الانجليزية
المكثف حسب التخصص وفصل القبول

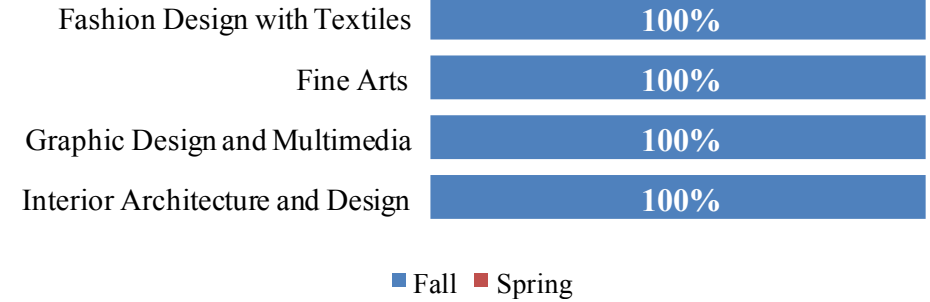
Major	Fall	Spring	Total	التخصص
Fashion Design with Textiles	2	0	2	تصميم الأزياء والمنسوجات
Fine Arts	1	0	1	الفنون الجميلة
Graphic Design and Multimedia	14	0	14	التصميم الجرافيكي والوسائط المتعددة
Interior Architecture and Design	11	0	11	العمارة الداخلية والتصميم
Total	28	0	28	المجموع

IEP Students by Major and Gender

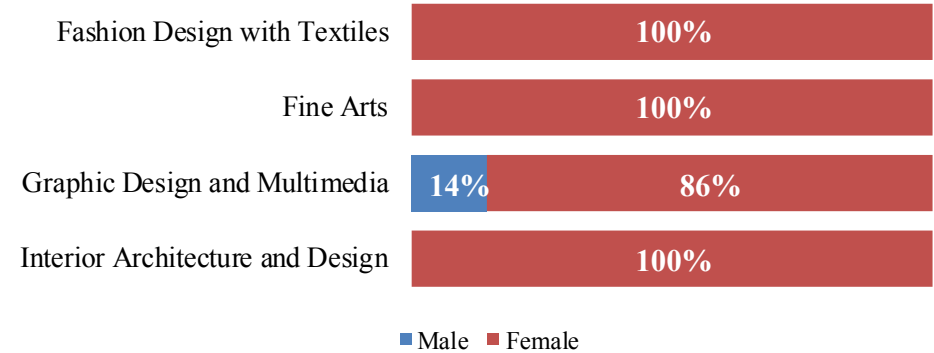
طلبة برنامج اللغة الانجليزية المكثف حسب التخصص
والنوع

Major	Male	Female	Total	التخصص
Fashion Design with Textiles	0	2	2	تصميم الأزياء والمنسوجات
Fine Arts	0	1	1	الفنون الجميلة
Graphic Design and Multimedia	2	12	14	التصميم الجرافيكي والوسائط المتعددة
Interior Architecture and Design	0	11	11	العمارة الداخلية والتصميم
Total	2	26	28	المجموع

IEP Students by Major and Semester



IEP Students by Major and Gender



Admitted Students by Major Admission Semester

الطلبة المقبولون في التخصص حسب فصل القبول

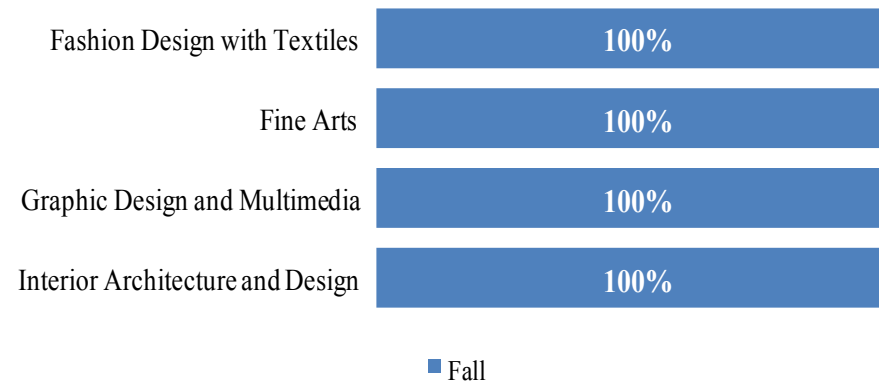
Major	Fall	Spring	Total	التخصص
Fashion Design with Textiles	2	0	2	تصميم الأزياء والمنسوجات
Fine Arts	8	0	8	الفنون الجميلة
Graphic Design and Multimedia	36	0	36	التصميم الجرافيكي والوسائط المتعددة
Interior Architecture and Design	52	0	52	العمارة الداخلية والتصميم
Total	98	0	98	المجموع

Admitted Students by Major and Gender

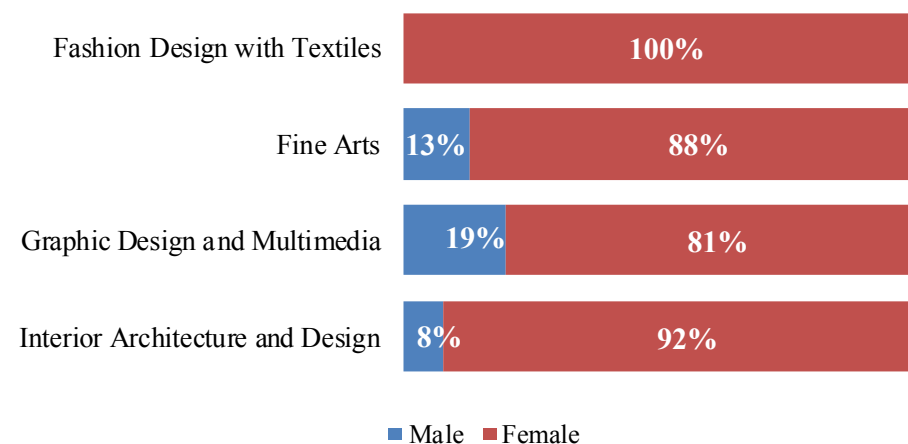
الطلبة المقبولون في التخصص حسب النوع

Major	Male	Female	Total	التخصص
Fashion Design with Textiles	0	2	2	تصميم الأزياء والمنسوجات
Fine Arts	1	7	8	الفنون الجميلة
Graphic Design and Multimedia	7	29	36	التصميم الجرافيكي والوسائط المتعددة
Interior Architecture and Design	4	48	52	العمارة الداخلية والتصميم
Total	12	86	98	المجموع

Admitted Students by Admission Semester



Admitted Students by Major and Gender



Newly Enrolled Students

أعداد المسجلين الجدد

Gender	09-10	10-11	11-12	12-13	13-14	14-15	15-16	16-17	17-18	18-19	النوع
Male	12	9	6	8	15	10	19	16	20	14	طلاب
Female	86	79	62	90	110	106	108	120	95	109	طالبات
Total	98	88	78	98	125	116	127	136	115	123	المجموع

Newly Enrolled Students by Type of Admission and Gender

المسجلون الجدد حسب نوع القبول والنوع

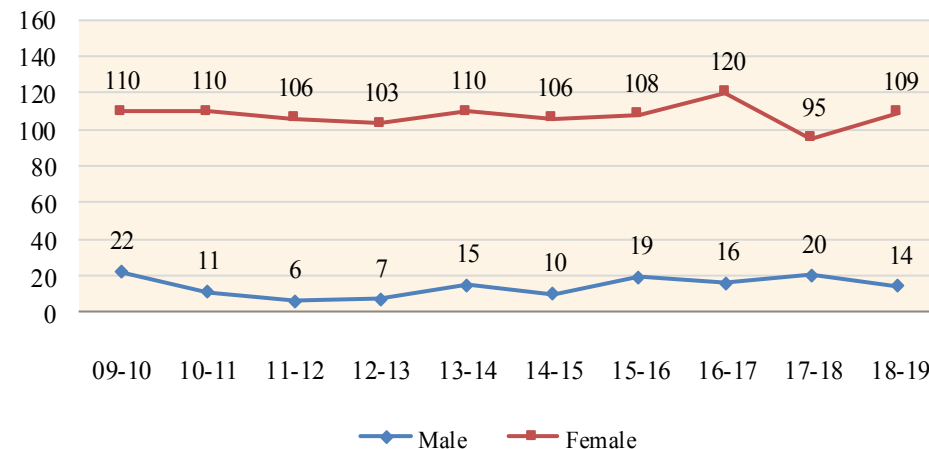
Type	Male	Female	Total	النوع
IEP Students	2	23	25	طلبة برنامج اللغة الإنجليزية المكثف
Students in Majors	12	86	98	الطلبة في التخصصات
Total	14	109	123	المجموع

Newly Enrolled Students by Type of Admission and Semester

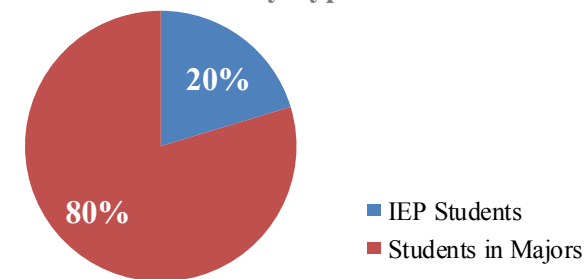
المسجلون الجدد حسب نوع القبول وفصل القبول

Type	Fall	Spring	Total	نوع القبول
IEP Students	25	0	25	طلبة برنامج اللغة الانجليزية المكثف
Students in Majors	98	0	98	الطلبة في التخصصات
Total	123	0	123	المجموع

Newly Enrolled Students by Academic Year



Newly Enrolled Students by Type of Admission



Newly Enrolled Students by Major and Admission Semester

المسجلون الجدد حسب
التخصص وفصل القبول

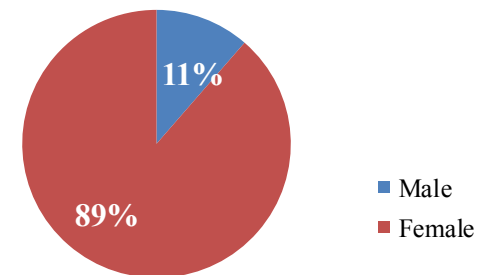
Major	Fall	Spring	Total	التخصص
Fashion Design with Textiles	4	0	4	تصميم الأزياء والمنسوجات
Fine Arts	8	0	8	الفنون الجميلة
Graphic Design and Multimedia	49	0	49	التصميم الجرافيكي والوسائط المتعددة
Interior Architecture and Design	62	0	62	العمارة الداخلية والتصميم
Total	123	0	123	المجموع

Newly Enrolled Students by Major and Gender

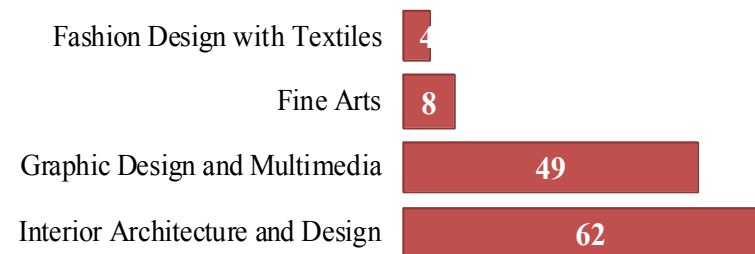
المسجلون الجدد حسب التخصص
والنوع

Major	Male	Female	Total	التخصص
Fashion Design with Textiles	0	4	4	تصميم الأزياء والمنسوجات
Fine Arts	1	7	8	الفنون الجميلة
Graphic Design and Multimedia	9	40	49	التصميم الجرافيكي والوسائط المتعددة
Interior Architecture and Design	4	58	62	العمارة الداخلية والتصميم
Total	14	109	123	المجموع

Newly Enrolled Students by Gender



Newly Enrolled Students by Major



IEP Students by Major and Admission Semester

المسجلون الجدد في برنامج اللغة الانجليزية المكثف حسب التخصص وفصل القبول

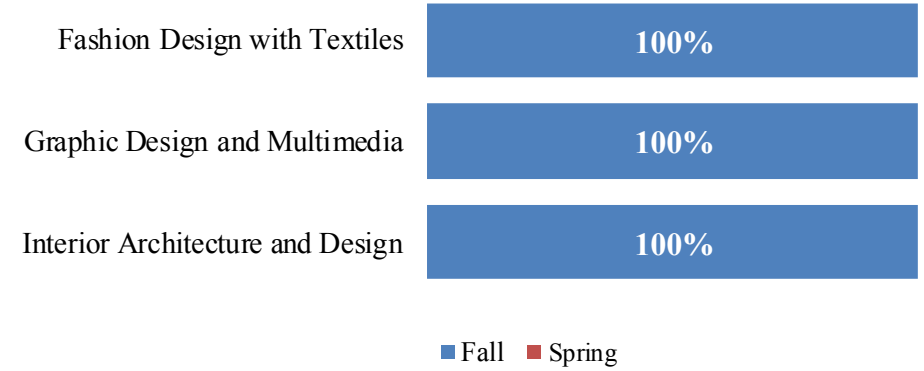
Major	Fall	Spring	Total	التخصص
Fashion Design with Textiles	2	0	2	تصميم الأزياء والمنسوجات
Graphic Design and Multimedia	13	0	13	التصميم الجرافيكي والوسائط المتعددة
Interior Architecture and Design	10	0	10	العمارة الداخلية والتصميم
Total	25	0	25	المجموع

IEP Students by Major and Gender

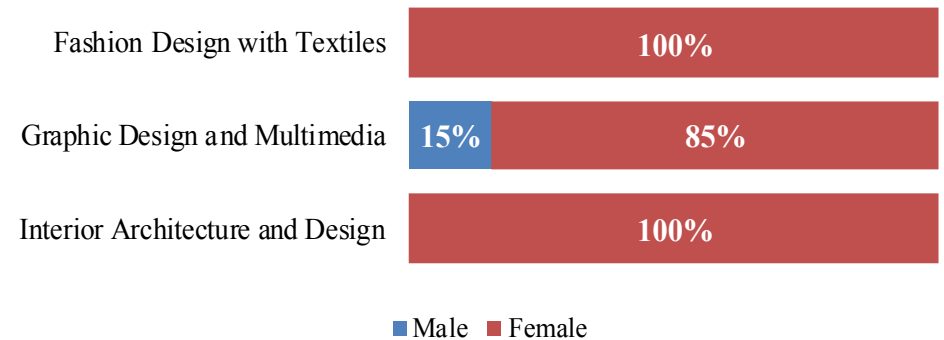
المسجلون الجدد في برنامج اللغة الانجليزية المكثف حسب التخصص والنوع

Major	Male	Female	Total	التخصص
Fashion Design with Textiles	0	2	2	تصميم الأزياء والمنسوجات
Graphic Design and Multimedia	2	11	13	التصميم الجرافيكي والوسائط المتعددة
Interior Architecture and Design	0	10	10	العمارة الداخلية والتصميم
Total	2	23	25	المجموع

IEP Students by Major and Semester



IEP Students by Major and Gender



Newly Enrolled Students in Major by Admission Semester

المسجلون الجدد في التخصص حسب فصل القبول

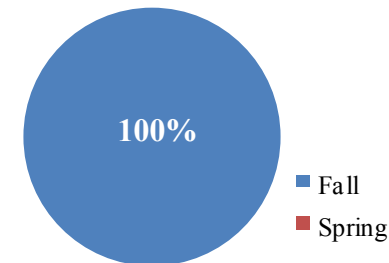
Major	Fall	Spring	Total	التخصص
Fashion Design with Textiles	2	0	2	تصميم الأزياء والمنسوجات
Fine Arts	8	0	8	الفنون الجميلة
Graphic Design and Multimedia	36	0	36	التصميم الجرافيكي والوسائط المتعددة
Interior Architecture and Design	52	0	52	العمارة الداخلية والتصميم
Total	98	0	98	المجموع

Newly Enrolled Students in Major by Gender

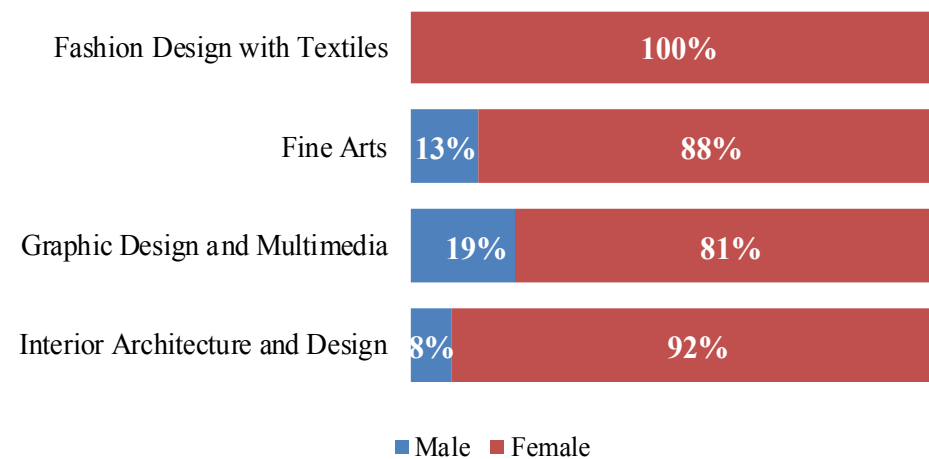
المسجلون الجدد في التخصص حسب النوع

Major	Male	Female	Total	التخصص
Fashion Design with Textiles	0	2	2	تصميم الأزياء والمنسوجات
Fine Arts	1	7	8	الفنون الجميلة
Graphic Design and Multimedia	7	29	36	التصميم الجرافيكي والوسائط المتعددة
Interior Architecture and Design	4	48	52	العمارة الداخلية والتصميم
Total	12	86	98	المجموع

Newly Enrolled Students by Admission Semester



Newly Enrolled Students by Major and Gender



Trend of Enrolled Students

تطور أعداد المسجلين

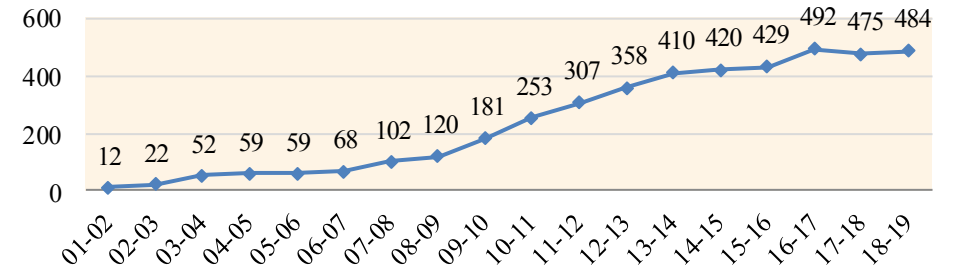
Gender	01-02	02-03	03-04	04-05	05-06	06-07	07-08	08-09	09-10	10-11	11-12	12-13	13-14	14-15	15-16	16-17	17-18	18-19	النوع
Male	2	4	5	7	6	12	21	14	27	30	30	39	50	50	62	68	72	64	طلاب
Female	10	18	47	52	53	56	81	106	154	223	277	319	360	370	367	424	403	420	طالبات
Total	12	22	52	59	59	68	102	120	181	253	307	358	410	420	429	492	475	484	المجموع

Enrolled Students by Major and Gender

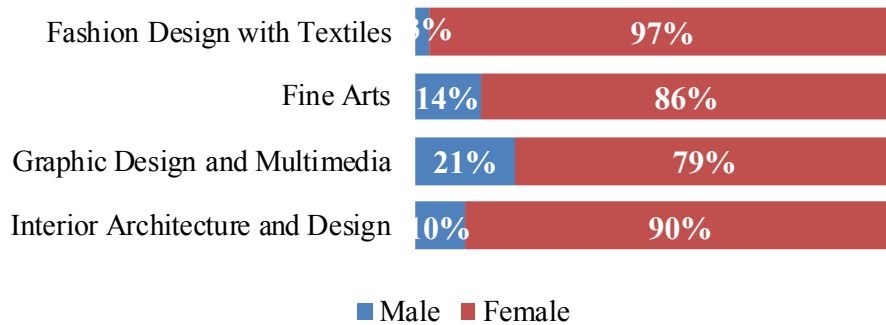
المسجلون حسب التخصص والنوع

Major	Male	Female	Total	التخصص
Fashion Design with Textiles	1	35	36	تصميم الأزياء والمنسوجات
Fine Arts	5	32	37	الفنون الجميلة
Graphic Design and Multimedia	31	119	150	التصميم الجرافيكي والوسائط المتعددة
Interior Architecture and Design	27	234	261	العمارة الداخلية والتصميم
Total	64	420	484	المجموع

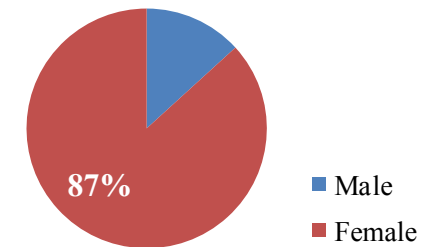
Enrolled Students by Academic Year



Enrolled Students by Major and Gender



Enrolled Students by Gender



Enrolled Students by Type of Registration

الطلبة المسجلون حسب نوع التسجيل

Type	Male	Female	Total	النوع
IEP Students	3	29	32	طلبة برنامج اللغة الإنجليزية المكثف
Students in Majors	61	391	452	الطلبة في التخصصات
Total	64	420	484	المجموع

IEP Students by Major and Gender

طلبة برنامج اللغة الإنجليزية المكثف المسجلون حسب التخصص والنوع

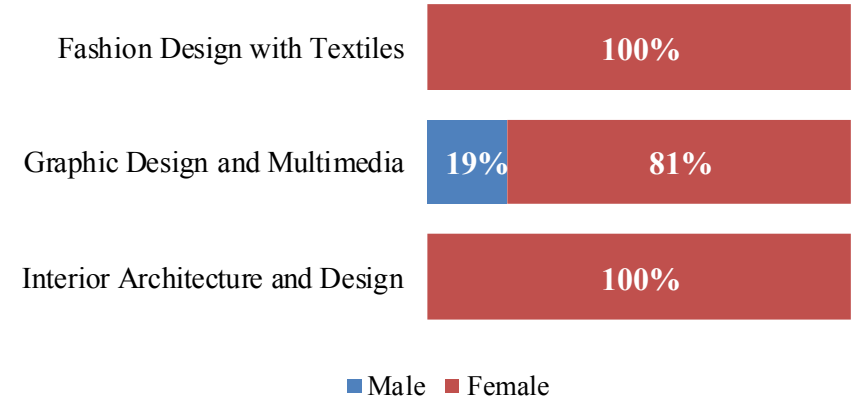
Major	Male	Female	Total	التخصص
Fashion Design with Textiles	0	3	3	تصميم الأزياء والمنسوجات
Graphic Design and Multimedia	3	13	16	التصميم الجرافيكي والوسائط المتعددة
Interior Architecture and Design	0	13	13	العمارة الداخلية والتصميم
Total	3	29	32	المجموع

Enrolled Students by Major and Gender

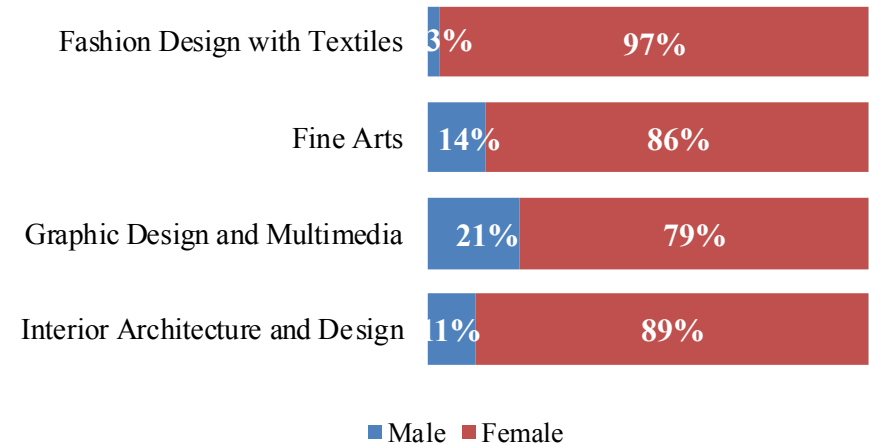
الطلبة المسجلون بالتخصصات حسب التخصص والنوع

Major	Male	Female	Total	التخصص
Fashion Design with Textiles	1	32	33	تصميم الأزياء والمنسوجات
Fine Arts	5	32	37	الفنون الجميلة
Graphic Design and Multimedia	28	106	134	التصميم الجرافيكي والوسائط المتعددة
Interior Architecture and Design	27	221	248	العمارة الداخلية والتصميم
Total	61	391	452	المجموع

IEP Students by Major and Gender



Enrolled Students by Major and Gender



Trend of Graduation

تطور أعداد الخريجين

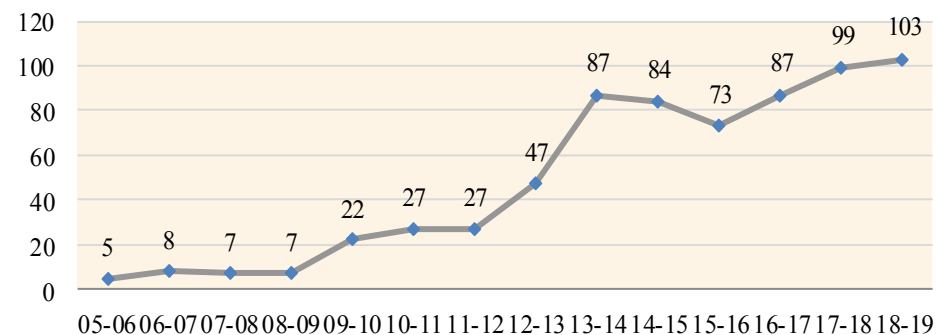
Gender	05-06	06-07	07-08	08-09	09-10	10-11	11-12	12-13	13-14	14-15	15-16	16-17	17-18	18-19	النوع
Male	1	1	1	1	6	4	3	7	9	9	7	10	16	12	طلاب
Female	4	7	6	6	16	23	34	40	78	75	66	77	83	91	طالبات
Total	5	8	7	7	22	27	37	47	87	84	73	87	99	103	المجموع

Graduated Students by Major and Gender

الخريجون حسب التخصص والنوع

Major	Male	Female	Total	التخصص
Fashion Design with Textiles	1	12	13	تصميم الأزياء والمنسوجات
Fine Arts	0	11	11	الفنون الجميلة
Graphic Design and Multimedia	2	20	22	التصميم الجرافيكي والوسائط المتعددة
Interior Architecture and Design	9	48	57	العمارة الداخلية والتصميم
Total	12	91	103	المجموع

Enrolled Students by Academic Year

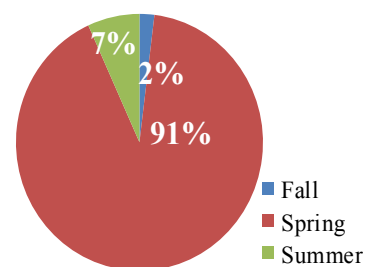


Graduated Students by Major and Graduation Semester

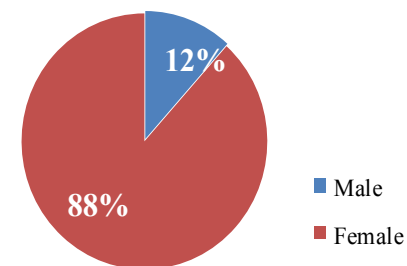
الخريجون حسب التخصص وفصل التخرج

Major	Fall	Spring	Summer	Total	التخصص
Fashion Design with Textiles	1	11	1	13	تصميم الأزياء والمنسوجات
Fine Arts	0	11	0	11	الفنون الجميلة
Graphic Design and Multimedia	0	18	4	22	التصميم الجرافيكي والوسائط المتعددة
Interior Architecture and Design	1	54	2	57	العمارة الداخلية والتصميم
Total	2	94	7	103	المجموع

Graduated Students by Semester



Graduated Students by Gender

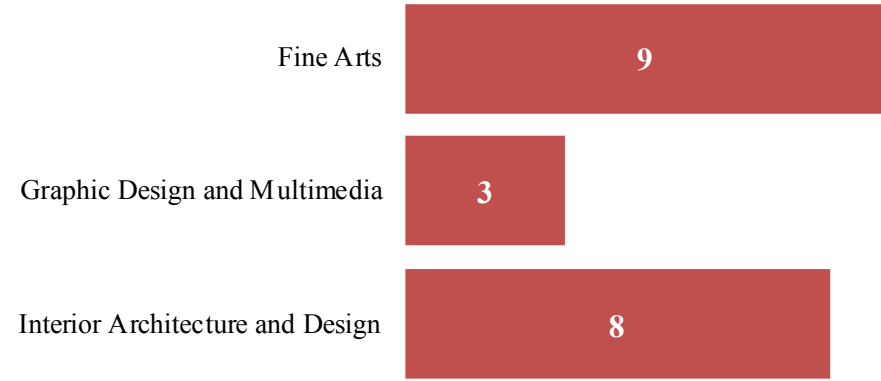


Academic Staff by Department & Gender

أعضاء هيئة التدريس حسب القسم والنوع

Department	Female	Male	Total	التخصص
Fine Arts	3	6	9	الفنون الجميلة
Graphic Design and Multimedia	1	2	3	التصميم الجرافيكي والوسائط المتعددة
Interior Architecture and Design	5	3	8	العمارة الداخلية والتصميم
Total	9	11	20	المجموع

Academic Staff by Department

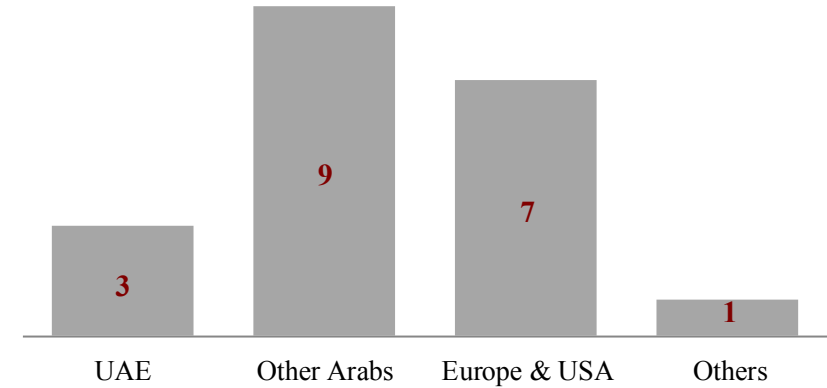


Academic Staff by Department & Nationality

أعضاء هيئة التدريس حسب القسم والجنسية

Department	UAE	Other Arabs	Europe & USA	Others	Total	القسم
Fine Arts	3	0	5	1	9	الفنون الجميلة
Graphic Design and Multimedia	0	2	1	0	3	التصميم الجرافيكي والوسائط المتعددة
Interior Architecture and Design	0	7	1	0	8	العمارة الداخلية والتصميم
Total	3	9	7	1	20	المجموع

Academic Staff by Nationality

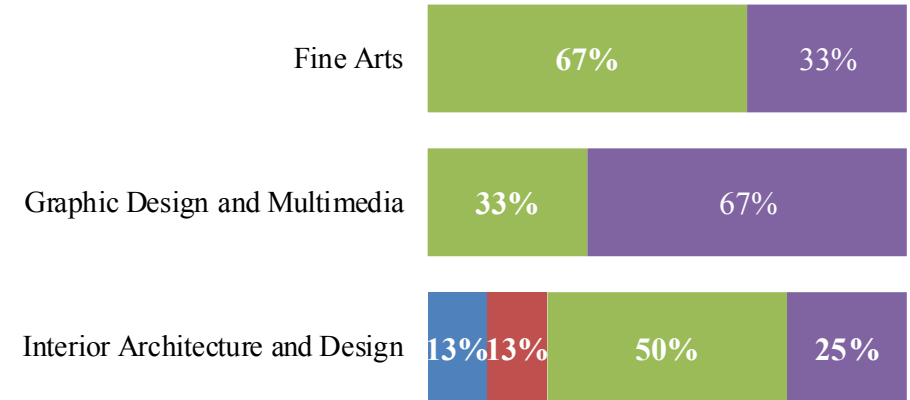


Academic Staff by Department and Academic Rank

أعضاء هيئة التدريس حسب
القسم والرتبة العلمية

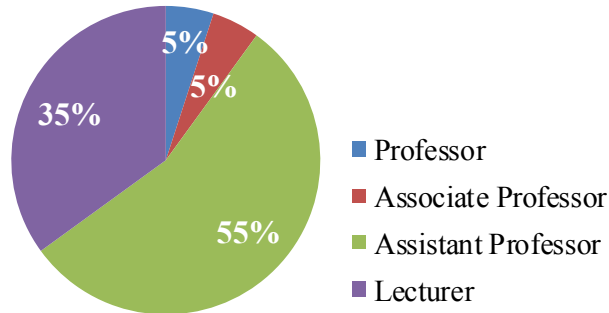
Department	Professor	Associate Professor	Assistant Professor	Lecturer	Total	القسم
Fine Arts	0	0	6	3	9	الفنون الجميلة
Graphic Design and Multimedia	0	0	1	2	3	التصميم الجرافيكي والوسائط المتعددة
Interior Architecture and Design	1	1	4	2	8	العمارة الداخلية والتصميم
Total	1	1	11	7	20	المجموع

Academic Staff by Academic Rank



■ Professor ■ Associate Professor ■ Assistant Professor ■ Lecturer

Academic Staff by Academic Rank





كلية الاتصال



رسالة الكلية

تتمثل رسالة كلية الاتصال في تقديم برنامج ثنائي اللغة (عربي/ انجليزي) لدرجة البكالوريوس بهدف تعزيز فهم الطلبة للدور الحيوي للاتصال الجماهيري في المجتمعات المعاصرة، ولإعداد أجيال شابة لوظائف مهنية وعلمية في الاتصال استنادا للقيم الإسلامية والمعايير المهنية الدولية في هذا الحقل.

أقسام الكلية:

- ◆ قسم الاتصال الجماهيري
- ◆ قسم العلاقات العامة

كلية الاتصال



College of Communication



Mission of the College :

To provide a quality bilingual undergraduate communication program seeking to foster understanding of the vital role of mass communication in society and to prepare students for professional and scholarly careers in communication drawing on Arab- Islamic values and international professional and research standards.

College Departments:

- Department of Mass Communication
- Department of Public Relations

Communication

Trend of Admitted Students

تطور أعداد المقبولين

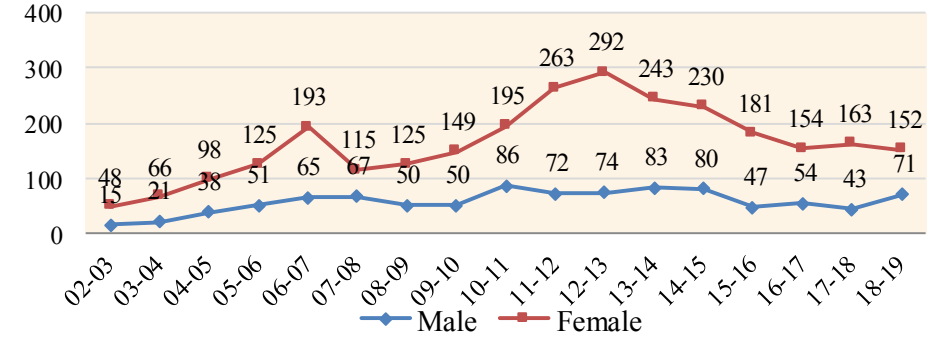
Gender	02-03	03-04	04-05	05-06	06-07	07-08	08-09	09-10	10-11	11-12	12-13	13-14	14-15	15-16	16-17	17-18	18-19	النوع
Male	15	21	38	51	65	67	50	50	86	72	74	83	80	47	54	43	71	طلاب
Female	48	66	98	125	193	115	125	149	195	263	292	243	230	181	154	163	152	طالبات
Total	63	87	136	176	258	182	175	199	281	335	366	326	310	228	208	206	223	المجموع

Admitted Students by Type of Admission and Gender

المقبولون حسب نوع القبول
والنوع

Type	Male	Female	Total	نوع القبول
IEP Students	12	27	39	طلبة برنامج اللغة الإنجليزية المكثف
Students in Majors	59	125	184	الطلبة في التخصصات
Total	71	152	223	المجموع

Admitted Students by Academic Year

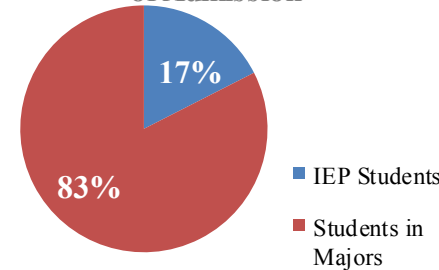


Admitted Students by Type of Admission and Semester

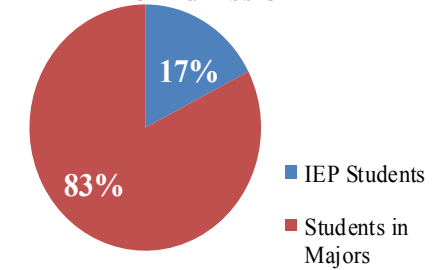
المقبولون حسب نوع القبول
وفصل القبول

Type	Fall	Spring	Total	نوع القبول
IEP Students	32	7	39	طلبة برنامج اللغة الإنجليزية المكثف
Students in Majors	158	26	184	الطلبة في التخصصات
Total	190	33	223	المجموع

Admitted Students by Type of Admission



Admitted Students by Type of Admission



The College of Communication was established in 2002/2003 after the separation of the department of Communication from the College of Arts and Sciences

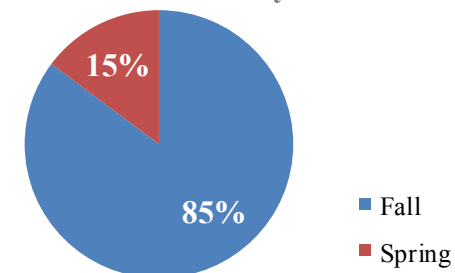
تم تأسيس كلية الاتصال في العام 2002/2003 بعد انفصال قسم الاتصال عن كلية الآداب والعلوم

Admitted Students by Major and Admission Semester

المقبولون حسب التخصص
وفصل القبول

Major	Fall	Spring	Total	التخصص
Communication - Graphic Design and Multimedia	34	7	41	الاتصال - التصميم الجرافيكي والوسائط المتعددة
Communication - Radio and Television	38	13	51	الاتصال - الإذاعة والتلفزيون
Mass Communication	17	11	28	الاتصال الجماهيري
Public Relations	101	2	103	العلاقات العامة
Total	190	33	223	المجموع

Admitted students by Semester

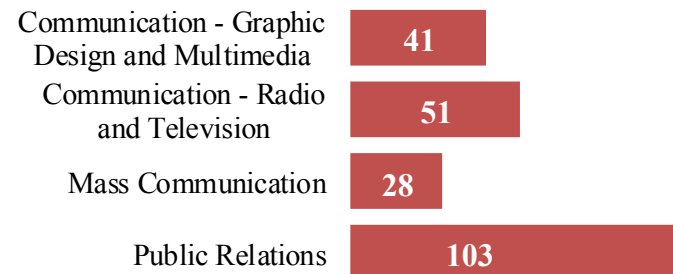


Admitted Students by Major and Gender

المقبولون حسب التخصص والنوع

Major	Male	Female	Total	التخصص
Communication - Graphic Design and Multimedia	4	37	41	الاتصال - التصميم الجرافيكي والوسائط المتعددة
Communication - Radio and Television	20	31	51	الاتصال - الإذاعة والتلفزيون
Mass Communication	5	23	28	الاتصال الجماهيري
Public Relations	42	61	103	العلاقات العامة
Total	71	152	223	المجموع

Admitted Students by Major

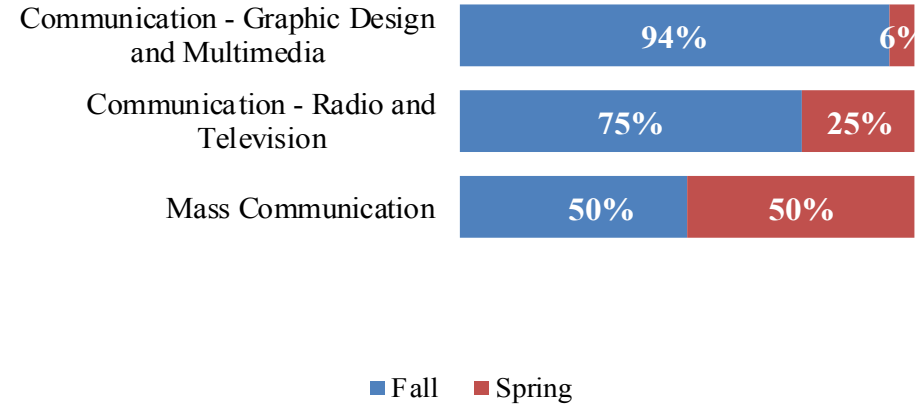


IEP Students by Major and Admission Semester

المقبولون حسب التخصص وفصل
القبول

Major	Fall	Spring	Total	التخصص
Communication - Graphic Design and Multimedia	16	1	17	الاتصال - التصميم الجرافيكي والوسائط المتعددة
Communication - Radio and Television	15	5	20	الاتصال - الإذاعة والتلفزيون
Mass Communication	1	1	2	الاتصال الجماهيري
Total	32	7	39	المجموع

IEP Students by Major and Semester

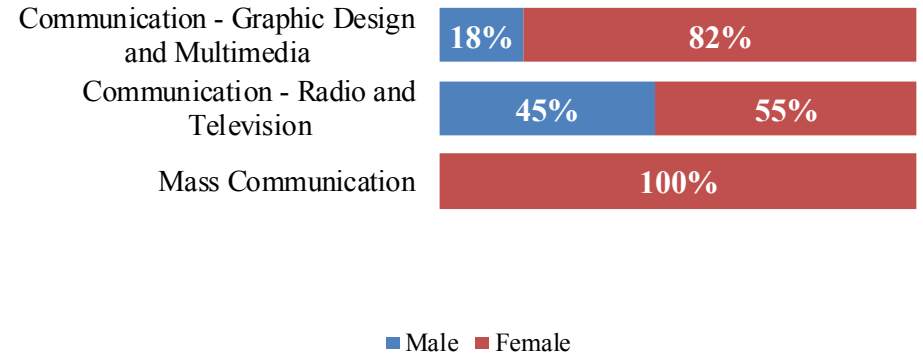


IEP Students by Major and Gender

المقبولون حسب التخصص والنوع

Major	Male	Female	Total	التخصص
Communication - Graphic Design and Multimedia	3	14	17	الاتصال - التصميم الجرافيكي والوسائط المتعددة
Communication - Radio and Television	9	11	20	الاتصال - الإذاعة والتلفزيون
Mass Communication	0	2	2	الاتصال الجماهيري
Total	12	27	39	المجموع

IEP Students by Major and Gender



Admitted Students by Major and Admission Semester

المقبولون حسب
التخصص وفصل القبول

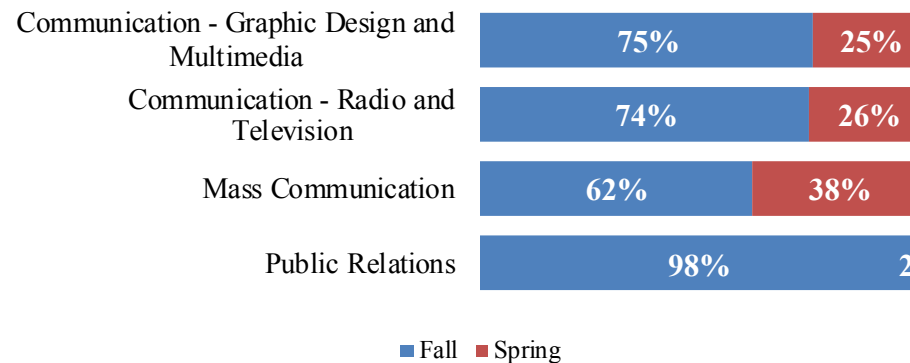
Major	Fall	Spring	Total	التخصص
Communication - Graphic Design and Multimedia	18	6	24	الاتصال - التصميم الجرافيكي والوسائط المتعددة
Communication - Radio and Television	23	8	31	الاتصال - الإذاعة والتلفزيون
Mass Communication	16	10	26	الاتصال الجماهيري
Public Relations	101	2	103	العلاقات العامة
Total	158	26	184	المجموع

Admitted Students by Major and Gender

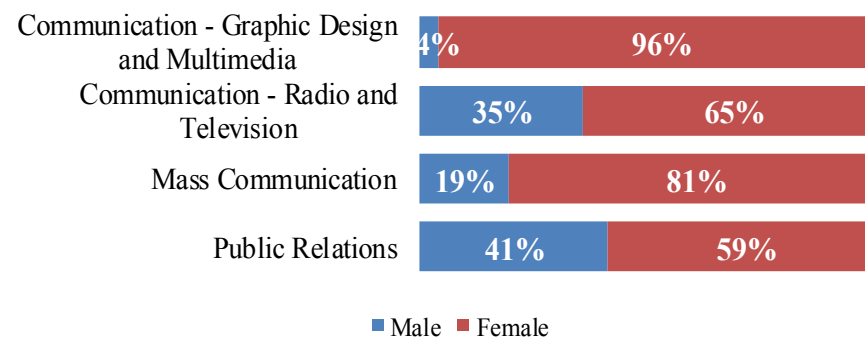
المقبولون حسب التخصص والنوع

Major	Male	Female	Total	التخصص
Communication - Graphic Design and Multimedia	1	23	24	الاتصال - التصميم الجرافيكي والوسائط المتعددة
Communication - Radio and Television	11	20	31	الاتصال - الإذاعة والتلفزيون
Mass Communication	5	21	26	الاتصال الجماهيري
Public Relations	42	61	103	العلاقات العامة
Total	59	125	184	المجموع

Admitted Students by Admission Semester



Admitted Students by Major and Gender



Newly Enrolled Students

أعداد المسجلين الجدد

Gender	09-10	10-11	11-12	12-13	13-14	14-15	15-16	16-17	17-18	18-19	النوع
Male	46	65	70	71	79	76	44	52	41	69	طلاب
Female	135	166	264	281	232	211	163	152	160	148	طالبات
Total	181	231	334	352	311	287	207	204	201	217	المجموع

Newly Enrolled Students by Gender

المسجلون الجدد حسب النوع

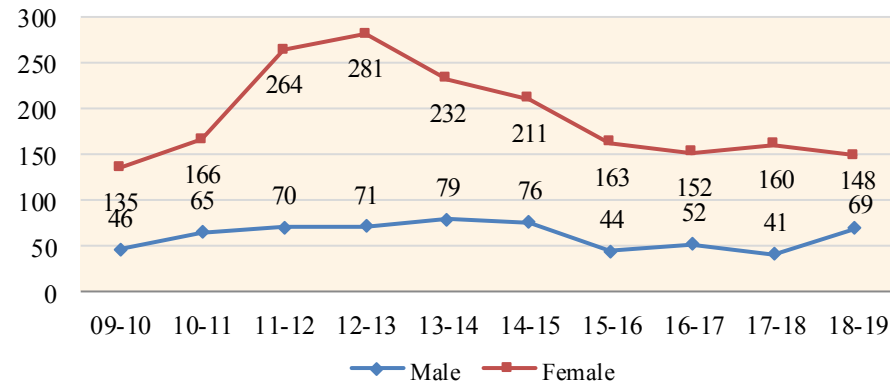
Type	Male	Female	Total	النوع
IEP Students	12	25	37	طلبة برنامج اللغة الإنجليزية المكثف
Students in Majors	57	123	180	الطلبة في التخصصات
Total	69	148	217	المجموع

Newly Enrolled Students by Admission Semester

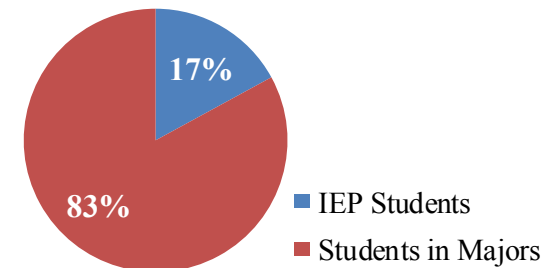
المسجلون الجدد حسب فصل القبول

Type	Fall	Spring	Total	نوع القبول
IEP Students	32	5	37	طلبة برنامج اللغة الانجليزية المكثف
Students in Majors	155	25	180	الطلبة في التخصصات
Total	187	30	217	المجموع

Newly Enrolled Students by Academic Year



Newly Enrolled Students by Type of Admission



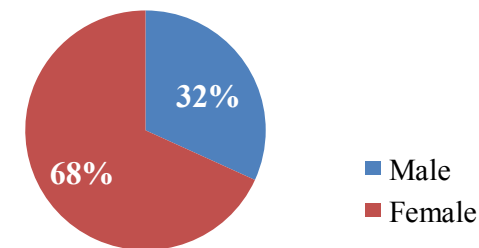
Newly Enrolled Students by Major and Admission Semester
المسجلون الجدد في
برنامج اللغة الانجليزية المكثف حسب التخصص وفصل القبول

Major	Fall	Spring	Total	التخصص
Communication - Graphic Design and Multimedia	34	6	40	الاتصال - التصميم الجرافيكي والوسائط المتعددة
Communication - Radio and Mass Communication	37	13	50	الاتصال - الإذاعة والتلفزيون
Public Relations	17	9	26	الاتصال الجماهيري
	99	2	101	العلاقات العامة
Total	187	30	217	المجموع

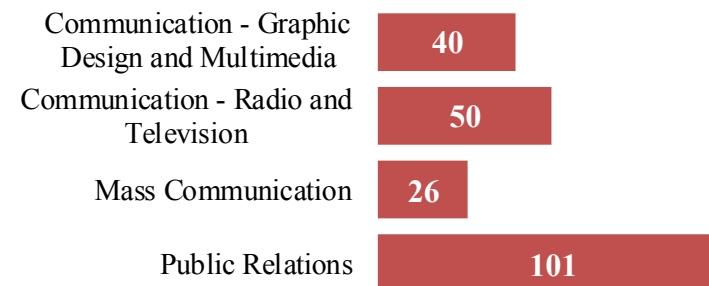
Newly Enrolled Students by Major and Gender
المسجلون الجدد في برنامج اللغة
الانجليزية المكثف

Major	Male	Female	Total	التخصص
Communication - Graphic Design and Multimedia	4	36	40	الاتصال - التصميم الجرافيكي والوسائط المتعددة
Communication - Radio and Mass Communication	19	31	50	الاتصال - الإذاعة والتلفزيون
Public Relations	5	21	26	الاتصال الجماهيري
	41	60	101	العلاقات العامة
Total	69	148	217	المجموع

Newly Enrolled Students by Gender



Newly Enrolled Students by Major



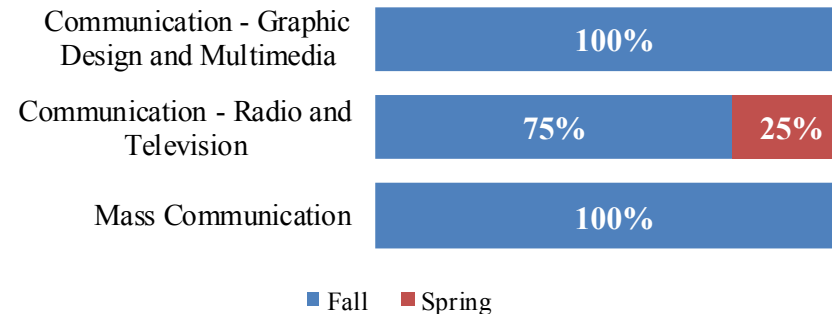
IEP Students by Major and Admission Semester
المسجلون الجدد في برنامج اللغة الانجليزية المكثف حسب التخصص وفصل القبول

Major	Fall	Spring	Total	التخصص
Communication - Graphic Design and Multimedia	16	0	16	الاتصال - التصميم الجرافيكي والوسائط المتعددة
Communication - Radio and Television	15	5	20	الاتصال - الإذاعة والتلفزيون
Mass Communication	1	0	1	الاتصال الجماهيري
Total	32	5	37	المجموع

IEP Students by Major and Gender
المسجلون الجدد في برنامج اللغة الانجليزية المكثف حسب التخصص والنوع

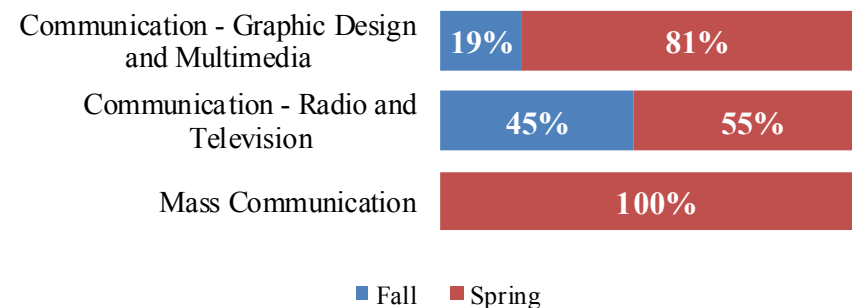
Major	Male	Female	Total	التخصص
Communication - Graphic Design and Multimedia	3	13	16	الاتصال - التصميم الجرافيكي والوسائط المتعددة
Communication - Radio and Television	9	11	20	الاتصال - الإذاعة والتلفزيون
Mass Communication	0	1	1	الاتصال الجماهيري
Total	12	25	37	المجموع

IEP Students by Major and Semester



■ Fall ■ Spring

IEP Students by Major and Gender



■ Fall ■ Spring

Newly Enrolled Students in Major by Admission Semester

المسجلون الجدد في
التخصص حسب فصل القبول

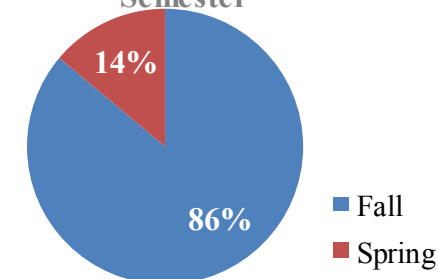
Major	Fall	Spring	Total	التخصص
Communication - Graphic Design	18	6	24	الاتصال - التصميم الجرافيكي
Communication - Radio and Television	22	8	30	الاتصال - الإذاعة والتلفزيون
Mass Communication	16	9	25	الاتصال الجماهيري
Public Relations	99	2	101	العلاقات العامة
Total	155	25	180	المجموع

Newly Enrolled Students in Major by Gender

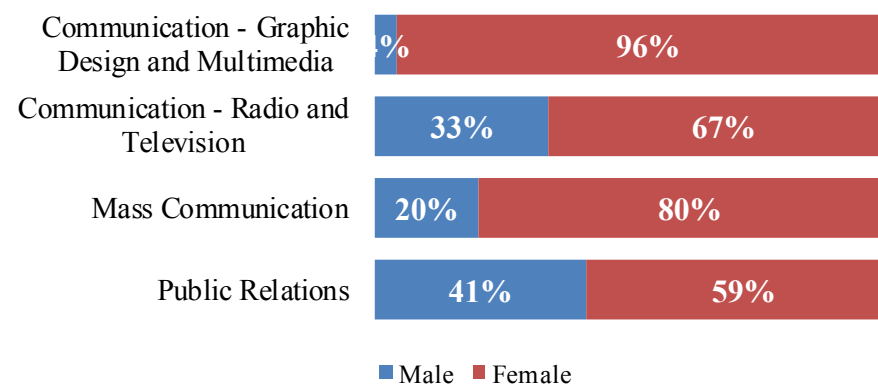
المسجلون الجدد في التخصص حسب
النوع

Major	Male	Female	Total	التخصص
Communication - Graphic Design	1	23	24	الاتصال - التصميم الجرافيكي
Communication - Radio and Television	10	20	30	الاتصال - الإذاعة والتلفزيون
Mass Communication	5	20	25	الاتصال الجماهيري
Public Relations	41	60	101	العلاقات العامة
Total	57	123	180	المجموع

Newly Enrolled Students by Admission Semester



Newly Enrolled Students by Major and Gender



Trend of Enrolled Students

تطور أعداد المسجلين

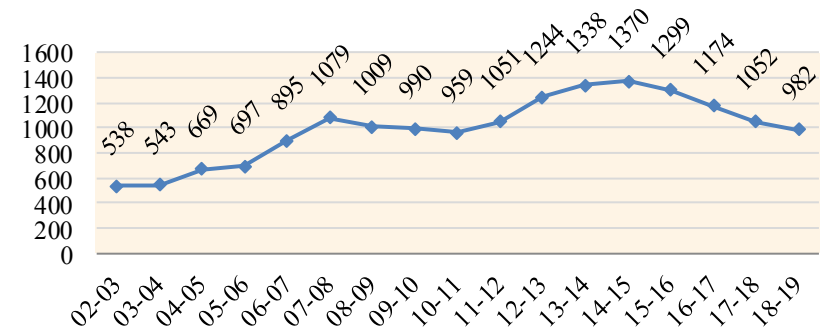
Gender	02-03	03-04	05-04	05-06	06-07	07-08	08-09	09-10	10-11	11-12	12-13	13-14	14-15	15-16	16-17	17-18	18-19	النوع
Male	128	137	193	209	251	298	265	242	234	233	282	294	304	289	280	242	241	طلاب
Female	410	406	476	488	644	781	744	748	725	818	962	1044	1066	1010	894	810	741	طالبات
Total	538	543	669	697	895	1079	1009	990	959	1051	1244	1338	1370	1299	1174	1052	982	المجموع

Enrolled Students by Major and Gender

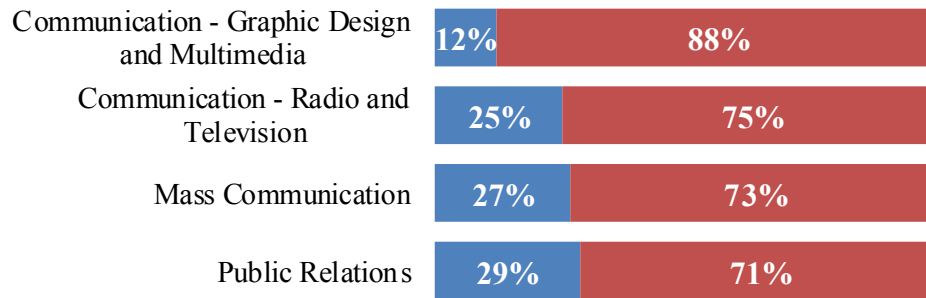
المسجلون حسب التخصص والنوع

Major	Male	Female	Total	التخصص
Communication - Graphic Design and Multimedia	22	157	179	الاتصال - التصميم الجرافيكي والوسائط المتعددة
Communication - Radio and Television	70	205	275	الاتصال - الإذاعة والتلفزيون
Mass Communication	41	111	152	الاتصال الجماهيري
Public Relations	108	268	376	العلاقات العامة
Total	241	741	982	المجموع

Enrolled Students by Academic Year

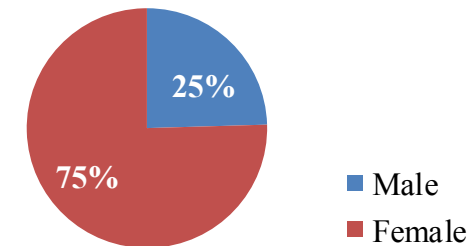


Enrolled Students by Major and Gender



■ Male ■ Female

Enrolled Students by Gender



Enrolled Students by Type of Registration

الطلبة المسجلون حسب نوع التسجيل

Type	Male	Female	Total	النوع
IEP Students	8	25	33	طلبة برنامج اللغة الإنجليزية المكثف
Students in Majors	233	716	949	الطلبة في التخصصات
Total	241	741	982	المجموع

IEP Students by Major and Gender

طلبة برنامج اللغة الإنجليزية المكثف المسجلون حسب التخصص والنوع

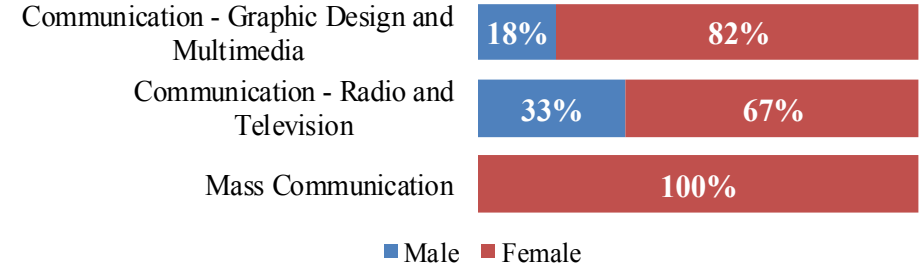
Major	Male	Female	Total	التخصص
Communication - Graphic Design and Multimedia	3	14	17	الاتصال - التصميم الجرافيكي والوسائط المتعددة
Communication - Radio and Television	5	10	15	الاتصال - الإذاعة والتلفزيون
Mass Communication	0	1	1	الاتصال الجماهيري
Total	8	25	33	المجموع

Enrolled Students by Major and Gender

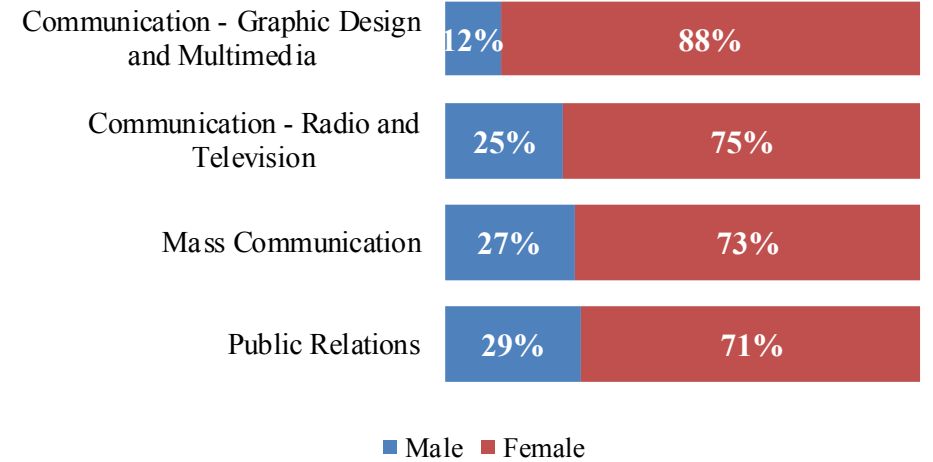
الطلبة المسجلون بالتخصصات حسب التخصص والنوع

Major	Male	Female	Total	التخصص
Communication - Graphic Design and Multimedia	19	143	162	الاتصال - التصميم الجرافيكي والوسائط المتعددة
Communication - Radio and Television	65	195	260	الاتصال - الإذاعة والتلفزيون
Mass Communication	41	110	151	الاتصال الجماهيري
Public Relations	108	268	376	العلاقات العامة
Total	233	716	949	المجموع

IEP Students by Major and Gender



Enrolled Students by Major and Gender



Trend of Graduation

تطور أعداد الخريجين

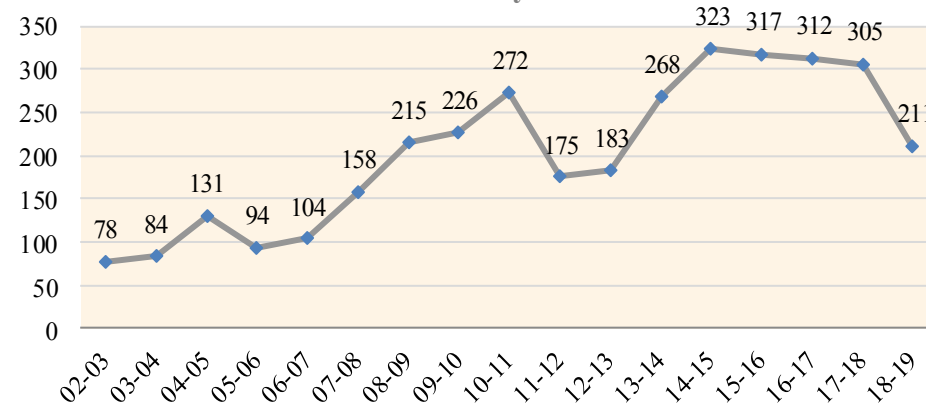
Gender	02-03	03-04	04-05	05-06	06-07	07-08	08-09	09-10	10-11	11-12	12-13	13-14	14-15	15-16	16-17	17-18	18-19	النوع
Male	15	15	30	26	23	43	62	50	68	39	43	59	58	55	68	71	40	طلاب
Female	63	69	101	68	81	115	153	176	204	136	140	209	265	262	244	234	171	طالبات
Total	78	84	131	94	104	158	215	226	272	175	183	268	323	317	312	305	211	المجموع

Graduated Students by Major and Gender

الخريجون حسب التخصص والنوع

Major	Male	Female	Total	التخصص
Communication - Graphic Design and Multimedia	2	27	29	الاتصال - التصميم الجرافيكي والوسائط المتعددة
Communication - Radio and Television	12	36	48	الاتصال - الإذاعة والتلفزيون
Mass Communication	11	31	42	الاتصال الجماهيري
Public Relations	15	77	92	العلاقات العامة
Total	40	171	211	المجموع

Graduated Students by Academic Year

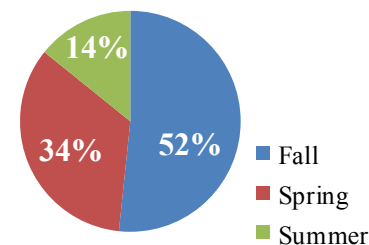


Graduated Students by Major and Graduation Semester

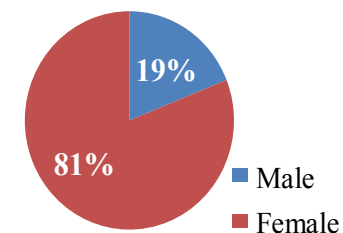
الخريجون حسب التخصص وفصل التخرج

Major	Fall	Spring	Summer	Total	التخصص
Communication - Graphic Design and Multimedia	15	12	2	29	الاتصال - التصميم الجرافيكي والوسائط المتعددة
Communication - Radio and Television	21	19	8	48	الاتصال - الإذاعة والتلفزيون
Mass Communication	17	16	9	42	الاتصال الجماهيري
Public Relations	56	25	11	92	العلاقات العامة
Total	109	72	30	211	المجموع

Graduated Students by Semester



Graduated Students by Gender



Academic Staff by Department & Gender

أعضاء هيئة التدريس حسب القسم والنوع

Department	Female	Male	Total	القسم
Mass Communication	4	10	14	الاتصال الجماهيري
Public Relations	3	7	10	العلاقات العامة
Total	7	17	24	المجموع

Academic Staff by Department

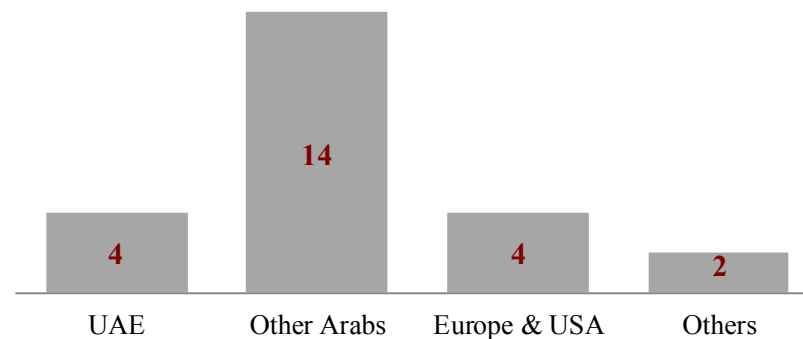


Academic Staff by Department & Nationality

أعضاء هيئة التدريس حسب القسم والجنسية

Department	UAE	Other Arabs	Europe & USA	Others	Total	القسم
Mass Communication	2	9	2	1	14	الاتصال الجماهيري
Public Relations	2	5	2	1	10	العلاقات العامة
Total	4	14	4	2	24	المجموع

Academic Staff by Nationality

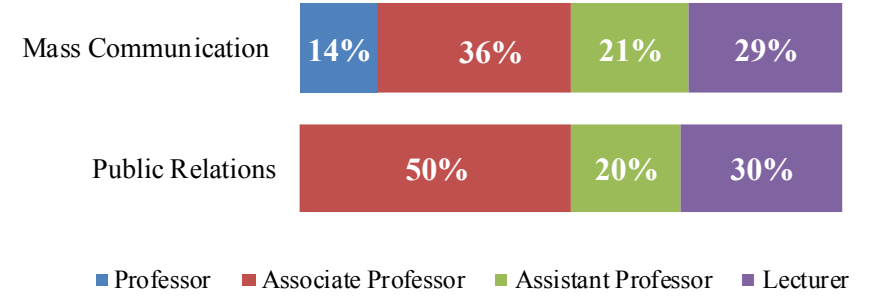


Academic Staff by Department and Academic Rank

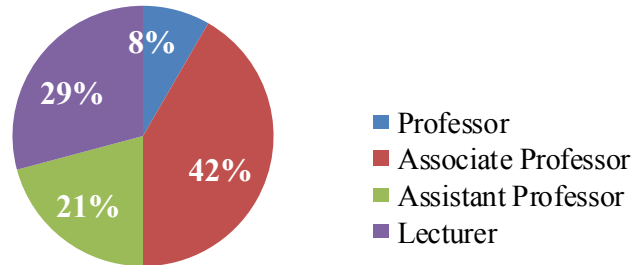
أعضاء هيئة التدريس حسب
القسم والرتبة العلمية

Department	Professor	Associate Professor	Assistant Professor	Lecturer	Total	القسم
Mass Communication	2	5	3	4	14	الاتصال الجماهيري
Public Relations	0	5	2	3	10	العلاقات العامة
Total	2	10	5	7	24	المجموع

Academic Staff by Academic Rank



Academic Staff by Academic Rank





كلية الطب



رسالة الكلية

تطرح الكلية برامج متميزة في مجالات الطب البشري والرعاية الصحية حسب أفضل المعايير العالية مع الحفاظ على الهوية والتقاليد التي تميز مجتمعاتنا.

أقسام الكلية:

- ◆ قسم العلوم السريرية
- ◆ قسم العلوم الطبية الأساسية
- ◆ قسم طب الأسرة والمجتمع والعلوم السلوكية

كلية الطب



College of Medicine



Vision of the College :

The College of Medicine is committed to enhancing its standing as a national and international leader in medicine, medical education, research and service delivery with an emphasis on serving the needs of the UAE.

College Departments:

- Department of Clinical Sciences
- Department of Basic Medical Sciences
- Department of Family and Community Medicine and Behavioral Sciences

Medicine

Trend of Admitted Students

تطور أعداد المقبولين

Gender	04-05	05-06	06-07	07-08	08-09	09-10	10-11	11-12	12-13	13-14	14-15	15-16	16-17	17-18	18-19	النوع
Male	24	48	26	36	45	50	47	63	48	62	54	45	68	69	71	طلاب
Female	76	116	75	87	74	113	120	124	136	131	101	132	121	149	152	طالبات
Total	100	164	101	123	119	163	167	187	184	193	155	177	189	218	223	المجموع

Admitted Students by Type of Admission and Gender

المقبولون حسب نوع القبول
والنوع

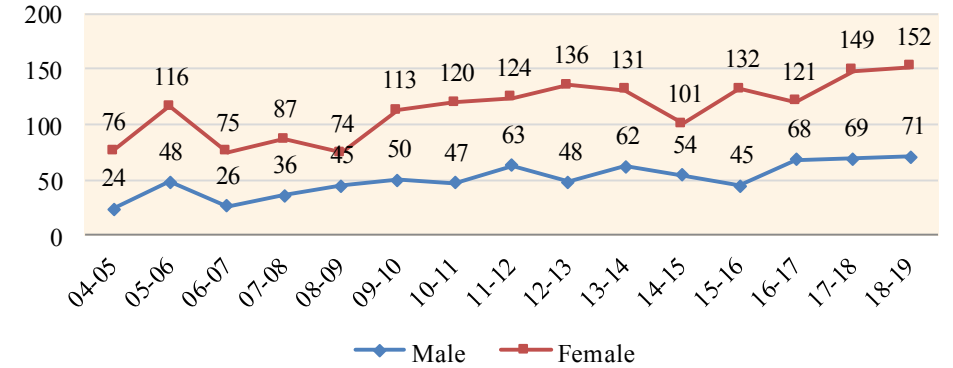
Type	Male	Female	Total	نوع القبول
IEP Students	1	5	6	طلبة برنامج اللغة الإنجليزية المكثف
Students in Majors	70	147	217	الطلبة في التخصصات
Total	71	152	223	المجموع

Admitted Students by Type of Admission and Semester

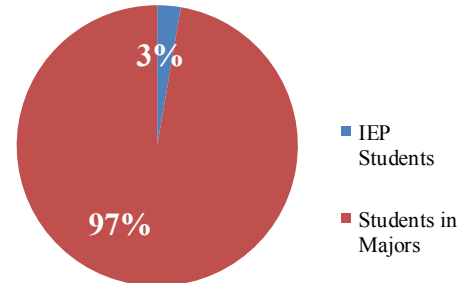
المقبولون حسب نوع القبول
وفصل القبول

Type	Fall	Spring	Total	نوع القبول
IEP Students	6	0	6	طلبة برنامج اللغة الإنجليزية المكثف
Students in Majors	217	0	217	الطلبة في التخصصات
Total	223	0	223	المجموع

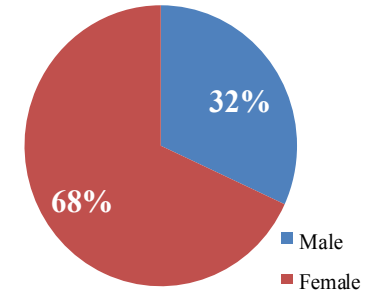
Admitted Students by Academic Year



Admitted Students by Type of Admission



Admitted Students by Gender



Newly Enrolled Students

أعداد المسجلين الجدد

Gender	09-10	10-11	11-12	12-13	13-14	14-15	15-16	16-17	17-18	18-19	النوع
Male	47	43	58	46	59	50	42	68	67	71	طلاب
Female	99	106	87	119	113	90	126	121	149	152	طالبات
Total	146	149	145	165	172	140	168	189	216	223	المجموع

Newly Enrolled Students by Type of Admission and Gender

المسجلون الجدد حسب
نوع القبول والنوع

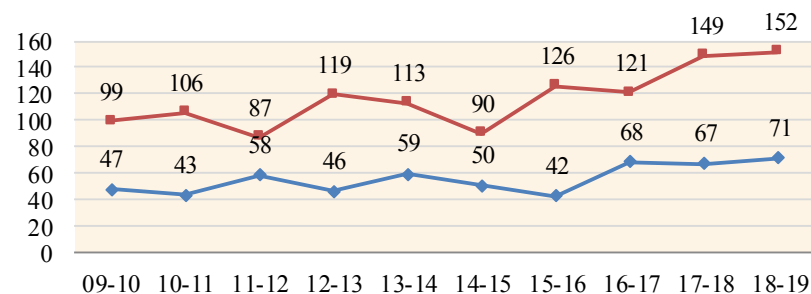
Type	Male	Female	Total	النوع
IEP Students	1	5	6	طالبة برنامج اللغة الإنجليزية المكثف
Students in Majors	70	147	217	الطالبة في التخصصات
Total	71	152	223	المجموع

Newly Enrolled Students by Type of Admission and Semester

المسجلون الجدد
حسب نوع القبول وفصل القبول

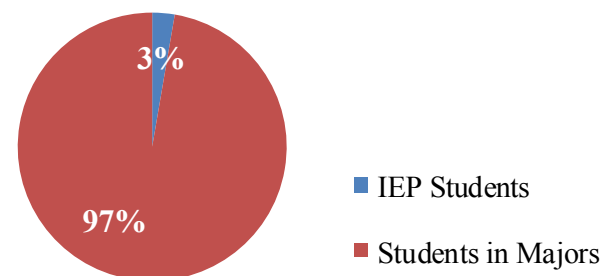
Type	Fall	Spring	Total	نوع القبول
IEP Students	6	0	6	طالبة برنامج اللغة الانجليزية المكثف
Students in Majors	217	0	217	الطالبة في التخصصات
Total	223	0	223	المجموع

Newly Enrolled Students by Academic Year



Male Female

Newly Enrolled Students by Type of Admission



Trend of Enrolled Students

تطور أعداد المسجلين

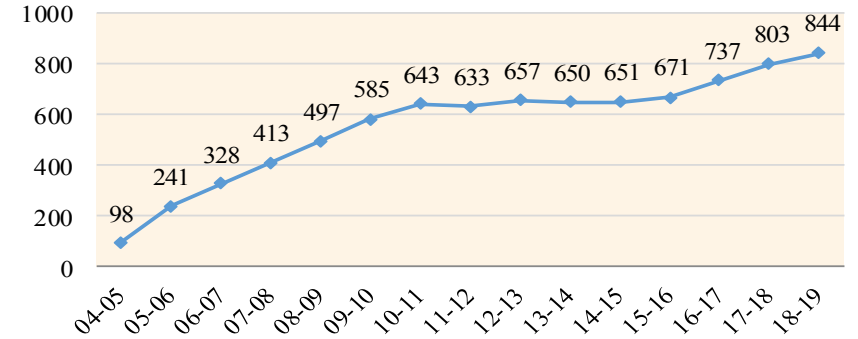
Gender	04-05	05-06	06-07	07-08	08-09	09-10	10-11	11-12	12-13	13-14	14-15	15-16	16-17	17-18	18-19	النوع
Male	22	61	86	114	155	183	198	230	228	225	235	227	257	266	284	طلاب
Female	76	180	242	299	342	402	445	403	429	425	416	444	480	537	560	طالبات
Total	98	241	328	413	497	585	643	633	657	650	651	671	737	803	844	المجموع

Enrolled Students by Type of Registration

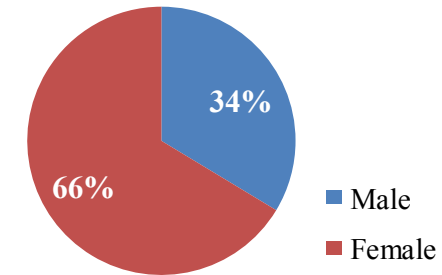
الطلبة المسجلون حسب نوع التسجيل

Type	Male	Female	Total	النوع
IEP Students	1	5	6	طلبة برنامج اللغة الإنجليزية المكثف
Students in Majors	283	555	838	الطلبة في التخصصات
Total	284	560	844	المجموع

Enrolled Students by Academic Year



Enrolled Students by Gender



Trend of Graduation

تطور أعداد الخريجين

Gender	09-10	10-11	11-12	12-13	13-14	14-15	15-16	16-17	17-18	18-19	النوع
Male	15	13	30	34	28	36	38	40	33	38	طلاب
Female	37	77	42	60	64	60	54	49	66	64	طالبات
Total	52	90	72	94	92	96	92	89	99	102	المجموع

Graduated Students by Major and Gender

الخريجون حسب التخصص والنوع

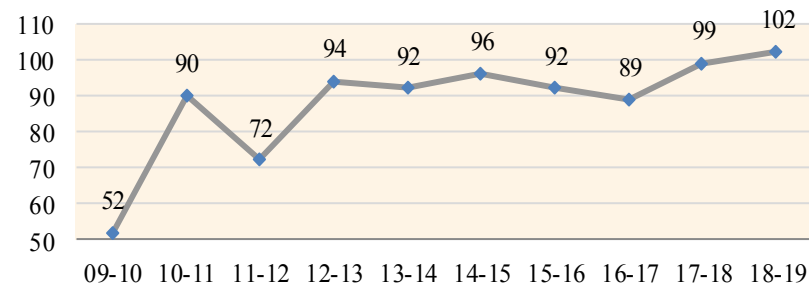
Major	Male	Female	Total	التخصص
Medicine	38	64	102	الطب
Total	38	64	102	المجموع

Graduated Students by Major and Graduation Semester

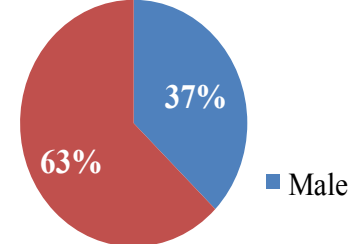
الخريجون حسب التخصص وفصل التخرج

Major	Spring	Total	التخصص
Medicine	102	102	الطب
Total	102	102	المجموع

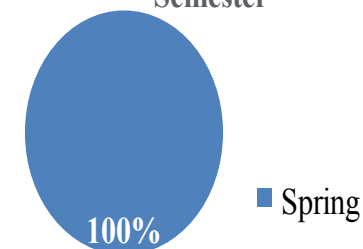
Graduated Students by Academic Year



Graduated Students by Gender



Graduated Students by Semester




Academic Staff by Department & Gender

أعضاء هيئة التدريس حسب القسم والنوع

Department	Female	Male	Total	القسم
Basic Medical Sciences	7	11	18	العلوم الطبية الأساسية
Clinical Science	11	7	18	العلوم الإكلينيكية
Family Medicine & Behavioral Sciences	3	4	7	طب الأسرة والمجتمع والعلوم السلوكية
Total	21	22	43	المجموع

Academic Staff by Department

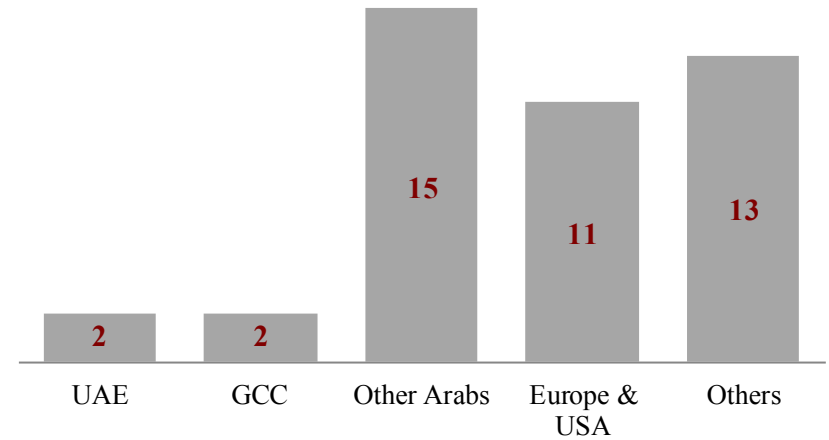


Academic Staff by Department & Nationality

أعضاء هيئة التدريس حسب القسم والجنسية

Department	UAE	GCC	Other Arabs	Europe & USA	Others	Total	القسم
Basic Medical Sciences	1	0	6	5	6	18	العلوم الطبية الأساسية
Clinical Science	1	2	6	6	3	18	العلوم الإكلينيكية
Family Medicine & Behavioral Sciences	0	0	3	0	4	7	طب الأسرة والمجتمع والعلوم السلوكية
Total	2	2	15	11	13	43	المجموع

Academic Staff by Nationality

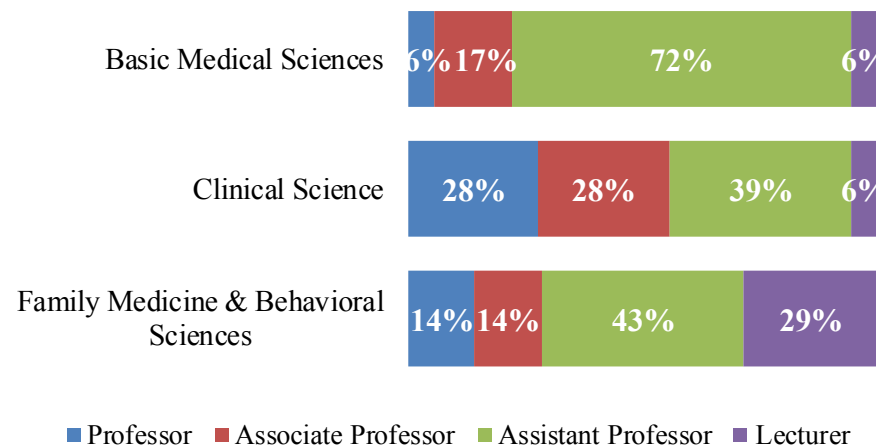


Academic Staff by Department and Academic Rank

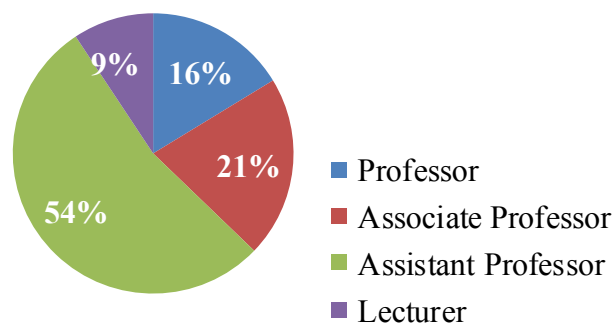
أعضاء هيئة التدريس حسب
القسم والرتبة العلمية

Department	Professor	Associate Professor	Assistant Professor	Lecturer	Total	القسم
Basic Medical Sciences	1	3	13	1	18	العلوم الطبية الأساسية
Clinical Science	5	5	7	1	18	العلوم الإكلينيكية
Family Medicine & Behavioral Sciences	1	1	3	2	7	طب الأسرة والمجتمع والعلوم السلوكية
Total	7	9	23	4	43	المجموع

Academic Staff by Academic Rank



Academic Staff by Academic Rank





كلية طب الأسنان



رسالة الكلية

أن تكون سباقة على المستوى الإقليمي في مجال صحة الفم والأبحاث والرعاية الصحية، مع التركيز على خدمة المجتمع والمهنة.

أقسام الكلية:

- ◆ قسم صحة الفم والقحف والوجهي
- ◆ قسم طب الأسنان الوقائي والترميمي

كلية طب الأسنان



College of Dental Medicine



Vision of the College :

To be a regional leader in oral health education, research and patient care with an emphasis on serving the needs of the community and the profession.

College Departments:

- Department of Oral and Craniofacial Health Sciences
- Department of Preventative and Restorative Dental Medicine

Dental Medicine

Trend of Admitted Students

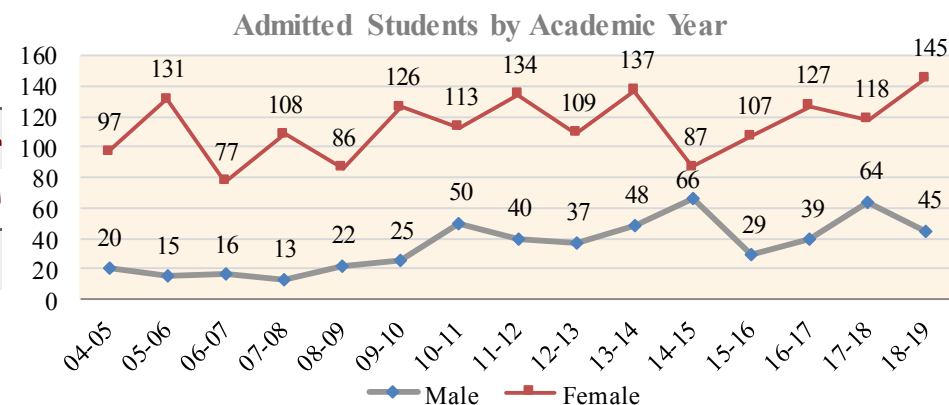
تطور أعداد المقبولين

Gender	04-05	05-06	06-07	07-08	08-09	09-10	10-11	11-12	12-13	13-14	14-15	15-16	16-17	17-18	18-19	النوع
Male	20	15	16	13	22	25	50	40	37	48	66	29	39	64	45	طلاب
Female	97	131	77	108	86	126	113	134	109	137	87	107	127	118	145	طالبات
Total	117	146	93	121	108	151	163	174	146	185	153	136	166	182	190	المجموع

Admitted Students by Type of Admission and Gender

المقبولون حسب نوع القبول والنوع

Type	Male	Female	Total	نوع القبول
IEP Students	4	8	12	طالبة برنامج اللغة الإنجليزية المكثف
Students in Majors	41	137	178	الطالبة في التخصصات
Total	45	145	190	المجموع

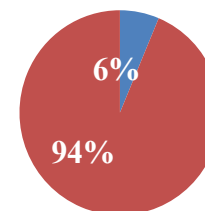


Admitted Students by Type of Admission and Semester

المقبولون حسب نوع القبول وفصل القبول

Type	Fall	Spring	Total	نوع القبول
IEP Students	12	0	12	طالبة برنامج اللغة الإنجليزية المكثف
Students in Majors	178	0	178	الطالبة في التخصصات
Total	190	0	190	المجموع

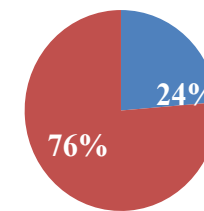
Admitted Students by Type of Admission



■ IEP Students

■ Students in Majors

Admitted Students by Gender



■ Male

■ Female

Newly Enrolled Students

أعداد المسجلين الجدد

Gender	09-10	10-11	11-12	12-13	13-14	14-15	15-16	16-17	17-18	18-19	النوع
Male	23	35	38	52	44	31	27	38	64	45	طلاب
Female	113	89	103	116	119	76	102	126	117	145	طالبات
Total	136	124	141	168	163	107	129	164	181	190	المجموع

Newly Enrolled Students by Type of Admission and Gender

المسجلون الجدد حسب
نوع القبول والنوع

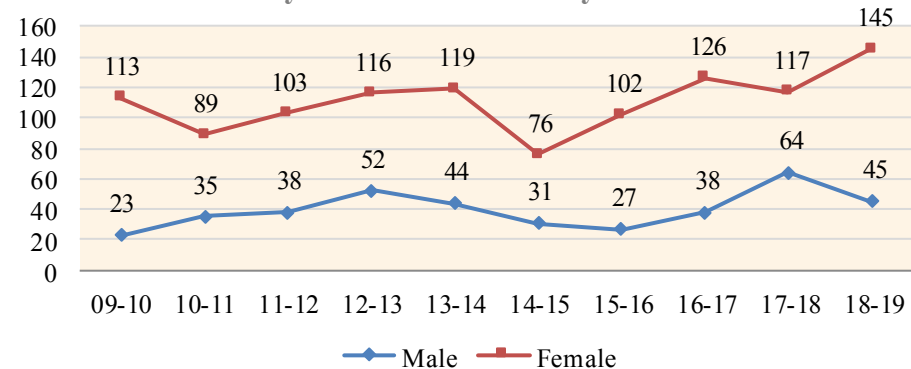
Type	Male	Female	Total	النوع
IEP Students	4	8	12	طلبة برنامج اللغة الإنجليزية المكثف
Students in Majors	41	137	178	الطلبة في التخصصات
Total	45	145	190	المجموع

Newly Enrolled Students by Type of Admission and Semester

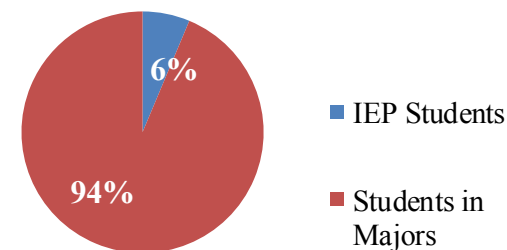
المسجلون الجدد
حسب نوع القبول وفصل القبول

Type	Fall	Spring	Total	نوع القبول
IEP Students	12	0	12	طلبة برنامج اللغة الانجليزية المكثف
Students in Majors	178	0	178	الطلبة في التخصصات
Total	190	0	190	المجموع

Newly Enrolled Students by academic Year



Newly Enrolled Students by Type of Admission



Trend of Enrolled Students

تطور أعداد المسجلين

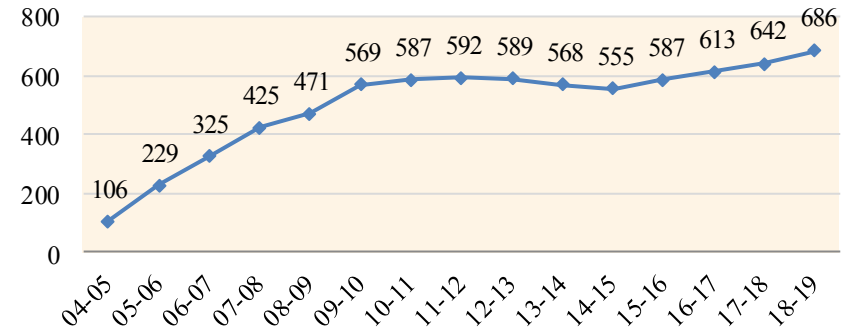
Gender	04-05	05-06	06-07	07-08	08-09	09-10	10-11	11-12	12-13	13-14	14-15	15-16	16-17	17-18	18-19	النوع
Male	15	23	45	59	62	86	104	113	122	131	137	147	152	178	178	طلاب
Female	91	206	280	366	409	483	483	479	467	437	418	440	461	464	508	طالبات
Total	106	229	325	425	471	569	587	592	589	568	555	587	613	642	686	المجموع

Enrolled Students by Type of Registration

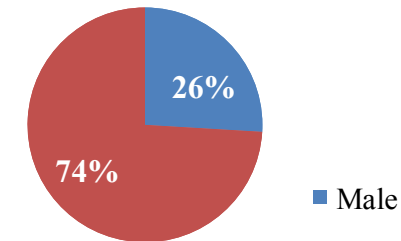
الطلبة المسجلون حسب نوع التسجيل

Type	Male	Female	Total	النوع
IEP Students	4	9	13	طلبة برنامج اللغة الإنجليزية المكثف
Students in Majors	174	499	673	الطلبة في التخصصات
Total	178	508	686	المجموع

Enrolled Students by Academic Year



Enrolled Students by Gender



Trend of Graduation

تطور أعداد الخريجين

Gender	09-10	10-11	11-12	12-13	13-14	14-15	15-16	16-17	17-18	18-19	النوع
Male	6	11	17	14	10	9	14	16	23	24	طلاب
Female	35	72	80	71	74	55	58	63	56	73	طالبات
Total	41	83	97	85	84	64	72	79	79	97	المجموع

Graduated Students by Major and Gender

الخريجون حسب التخصص والنوع

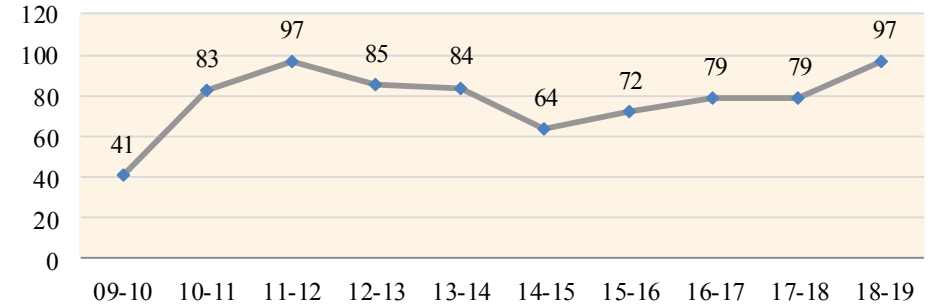
Major	Male	Female	Total	التخصص
Dentistry	24	73	97	طب الأسنان
Total	24	73	97	المجموع

Graduated Students by Major and Graduation Semester

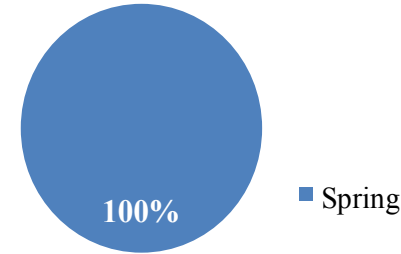
الخريجون حسب التخصص وفصل التخرج

Major	Spring	Total	التخصص
Dentistry	97	97	طب الأسنان
Total	97	97	المجموع

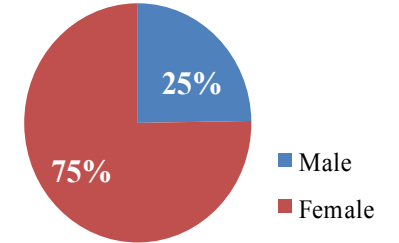
Graduated Students by Academic Year



Graduated Students by Semester



Graduated Students by Gender




Academic Staff by Department & Gender

أعضاء هيئة التدريس حسب القسم والنوع

Department	Female	Male	Total	القسم
Oral & Craniofacial Health Sciences	3	10	13	صحة الفم والقحف الوجهي
Preventative and Restorative Dentistry	10	15	25	طب الأسنان الوقائي والترميمي
Total	13	25	38	المجموع

Academic Staff by Department

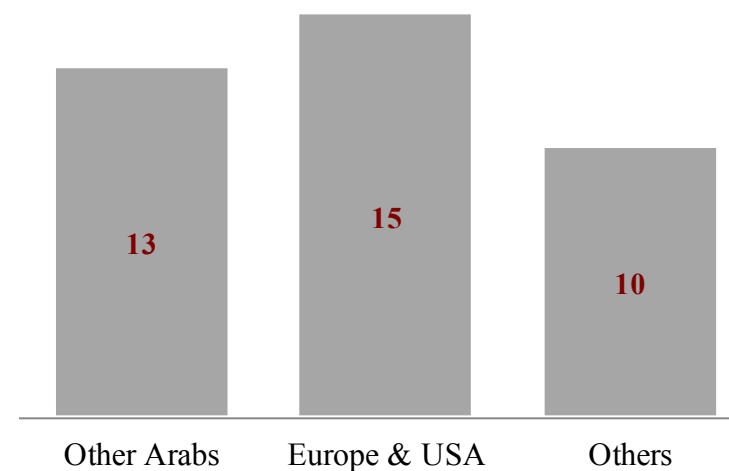


Academic Staff by Department & Nationality

أعضاء هيئة التدريس حسب القسم والجنسية

Department	Other Arabs	Europe & USA	Others	Total	القسم
Oral & Craniofacial Health Sciences	6	2	5	13	صحة الفم والقحف الوجهي
Preventative and Restorative Dentistry	7	13	5	25	طب الأسنان الوقائي والترميمي
Total	13	15	10	38	المجموع

Academic Staff by Nationality

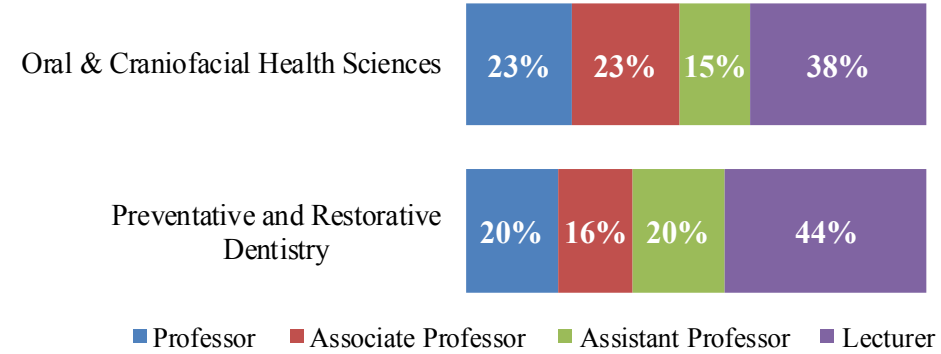


Academic Staff by Department and Academic Rank

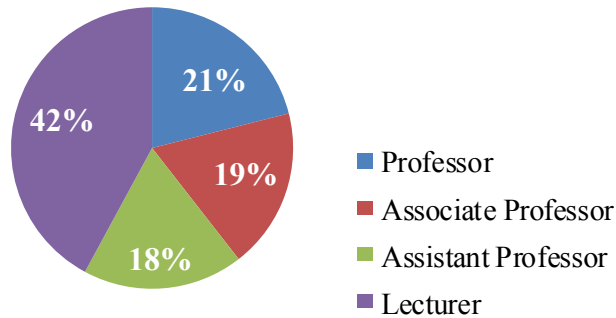
أعضاء هيئة التدريس حسب
القسم والرتبة العلمية

Department	Professor	Associate Professor	Assistant Professor	Lecturer	Total	القسم
Oral & Craniofacial Health Sciences	3	3	2	5	13	صحة الفم والقحف الوجهي
Preventative and Restorative Dentistry	5	4	5	11	25	طب الأسنان الوقائي والترميمي
Total	8	7	7	16	38	المجموع

Academic Staff by Academic Rank and Department



Academic Staff by Academic Rank





كلية الصيدلة



رسالة الكلية

تطرح الكلية برامج متميزة في مجالات الصيدلة والرعاية الصحية حسب أفضل المعايير العالمية مع الحفاظ على الهوية والتقاليد التي تميز مجتمعاتنا.

أقسام الكلية:

- ◆ قسم الصيدلانيات والتقنية الصيدلانية
- ◆ قسم الممارسة الصيدلانية والعلاجات
- ◆ قسم الكيمياء الطبية

كلية الصيدلة



College of Pharmacy



Mission of the College :

The mission of the College of Pharmacy is to provide a high quality, intellectually challenging Pharmacy education that prepares competent graduates to take part in the pharmaceutical care system. The College aims at making a significant contribution in the delivery of modern health care system in UAE, the region and internationally.

College Departments:

- Pharmaceutics and Pharmaceutical Technology
- Department of Pharmacy Practice and Pharmacotherapeutics
- Department of Medicinal Chemistry

Pharmacy

Trend of Admitted Students

تطور أعداد المقبولين

Gender	04-05	05-06	06-07	07-08	08-09	09-10	10-11	11-12	12-13	13-14	14-15	15-16	16-17	17-18	18-19	النوع
Male	19	13	24	8	13	27	24	32	40	30	16	23	21	26	28	طلاب
Female	76	101	68	79	74	106	123	158	166	189	126	130	118	129	136	طالبات
Total	95	114	92	87	87	133	147	190	206	219	142	153	139	155	164	المجموع

Admitted Students by Type of Admission and Gender

المقبولون حسب نوع
القبول والنوع

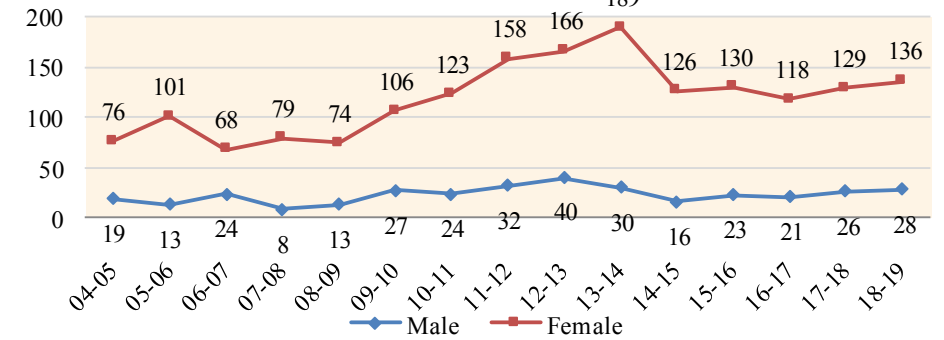
Type	Male	Female	Total	نوع القبول
IEP Students	4	17	21	طالبة برنامج اللغة الإنجليزية المكثف
Students in Majors	24	119	143	الطالبة في التخصصات
Total	28	136	164	المجموع

Admitted Students by Type of Admission and Semester

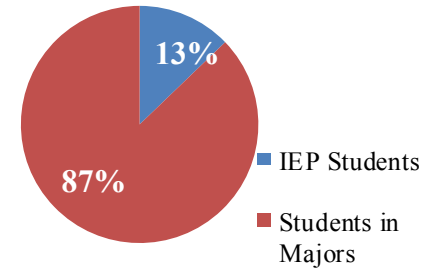
المقبولون حسب نوع
القبول وفصل القبول

Type	Fall	Spring	Total	نوع القبول
IEP Students	21	0	21	طالبة برنامج اللغة الإنجليزية المكثف
Students in Majors	143	0	143	الطالبة في التخصصات
Total	164	0	164	المجموع

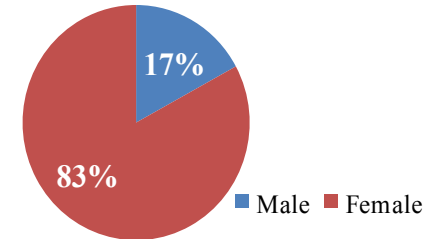
Admitted Students by Academic Year



Admitted Students by Type of Admission



Admitted Students by Gender



Newly Enrolled College of Pharmacy

المسجلون الجدد
كلية الصيدلة

Newly Enrolled Students

أعداد المسجلين الجدد

Gender	09-10	10-11	11-12	12-13	13-14	14-15	15-16	16-17	17-18	18-19	النوع
Male	20	17	27	29	36	14	20	17	20	28	طلاب
Female	93	103	137	144	145	104	116	104	119	136	طالبات
Total	113	120	164	173	181	118	136	121	139	164	المجموع

Newly Enrolled Students by Type of Admission and Gender

المسجلون الجدد حسب
نوع القبول والنوع

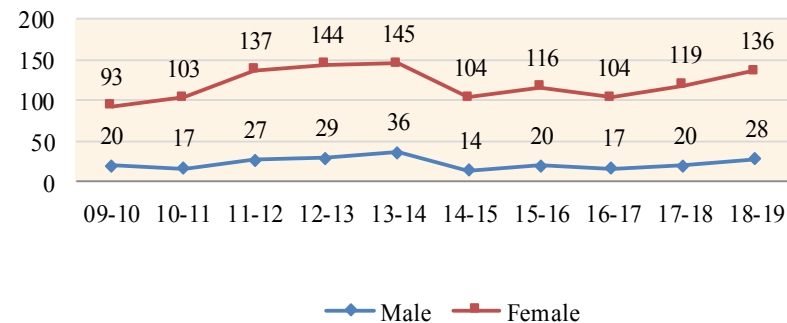
Type	Male	Female	Total	النوع
IEP Students	4	17	21	طلبة برنامج اللغة الإنجليزية المكثف
Students in Majors	24	119	143	الطلبة في التخصصات
Total	28	136	164	المجموع

Newly Enrolled Students by Type of Admission and Semester

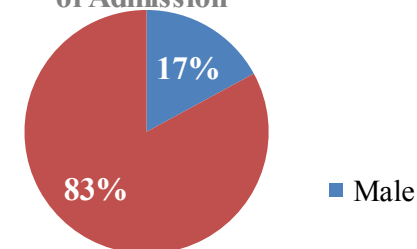
المسجلون الجدد حسب نوع
القبول وفصل القبول

Type	Fall	Spring	Total	نوع القبول
IEP Students	21	0	21	طلبة برنامج اللغة الانجليزية المكثف
Students in Majors	143	0	143	الطلبة في التخصصات
Total	164	0	164	المجموع

Newly Enrolled Students by Academic Year



Newly Enrolled Students by Type of Admission



Trend of Enrolled Students

تطور أعداد المسجلين

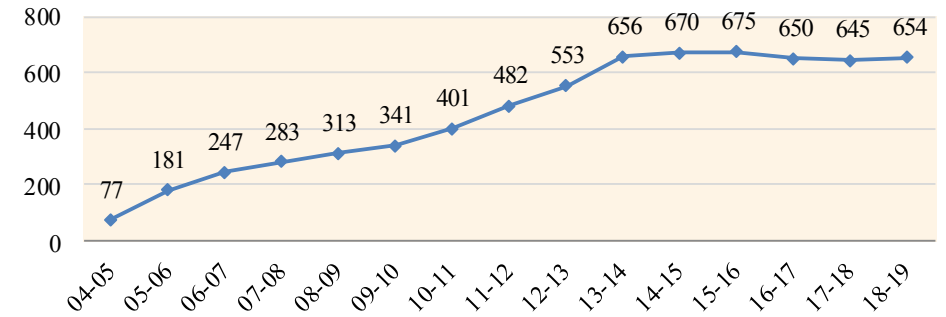
Gender	04-05	05-06	06-07	07-08	08-09	09-10	10-11	11-12	12-13	13-14	14-15	15-16	16-17	17-18	18-19	النوع
Male	12	27	43	36	40	50	62	76	84	89	86	86	85	79	94	طلاب
Female	65	154	204	247	273	291	339	406	469	567	584	589	565	566	560	طالبات
Total	77	181	247	283	313	341	401	482	553	656	670	675	650	645	654	المجموع

Enrolled Students by Type of Registration

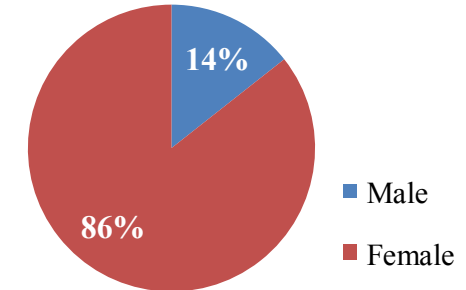
الطالبة المسجلون حسب نوع التسجيل

Type	Male	Female	Total	النوع
IEP Students	4	18	22	طالبة برنامج اللغة الإنجليزية المكثف
Students in Majors	90	542	632	الطالبة في التخصصات
Total	94	560	654	المجموع

Enrolled Students by Academic Year



Enrolled Students by Gender



Trend of Graduation

تطور أعداد الخريجين

Gender	08-09	09-10	10-11	11-12	12-13	13-14	14-15	15-16	16-17	17-18	18-19	النوع
Male	8	6	6	7	4	8	15	12	17	10	10	طلاب
Female	31	39	55	41	38	57	86	95	103	116	103	طالبات
Total	39	45	61	48	42	65	101	107	120	126	113	المجموع

Graduated Students by Major and Gender

الخريجون حسب التخصص والنوع

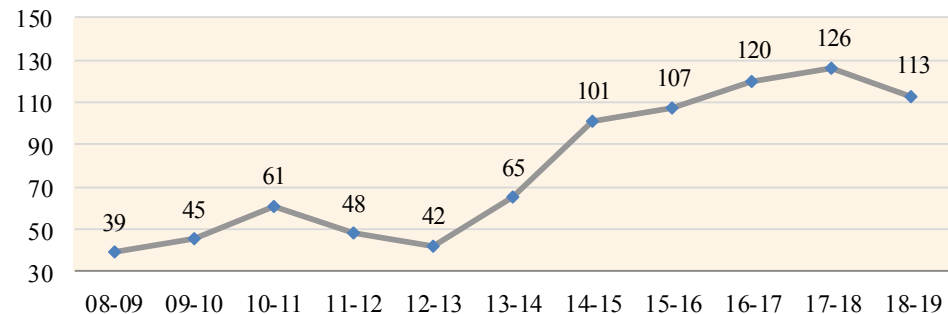
Major	Male	Female	Total	التخصص
Pharmacy	10	103	113	الصيدلة
Total	10	103	113	المجموع

Graduated Students by Major and Graduation Semester

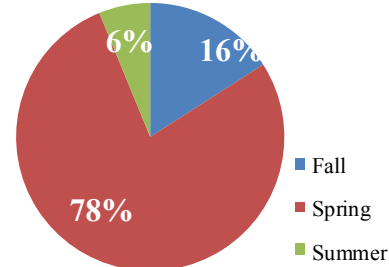
الخريجون حسب التخصص وفصل التخرج

Major	Fall	Spring	Summer	Total	التخصص
Pharmacy	18	88	7	113	الصيدلة
Total	18	88	7	113	المجموع

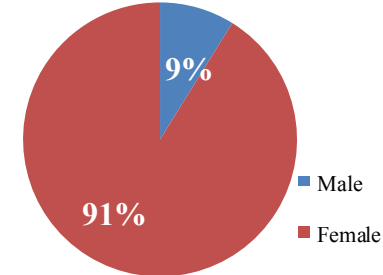
Graduated Students by Academic Year



Graduated Students by Semester



Graduated Students by Gender

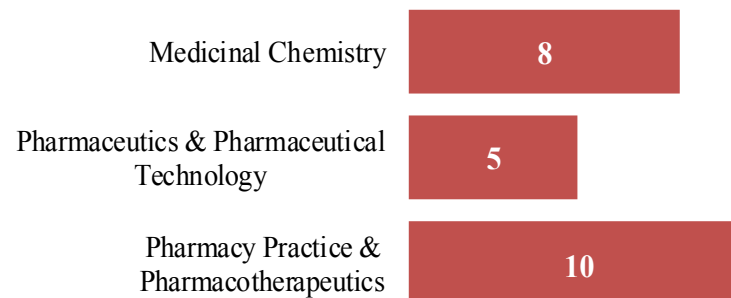


Academic Staff by Department & Gender

أعضاء هيئة التدريس حسب القسم والنوع

Department	Female	Male	Total	القسم
Medicinal Chemistry	0	8	8	الكيمياء الطبية
Pharmaceutics & Pharmaceutical Technology	4	1	5	الصيدلانيات والتقنية الصيدلانية
Pharmacy Practice & Pharmacotherapeutics	3	7	10	الممارسة الصيدلانية والعلاجات
Total	7	16	23	المجموع

Academic Staff by Department

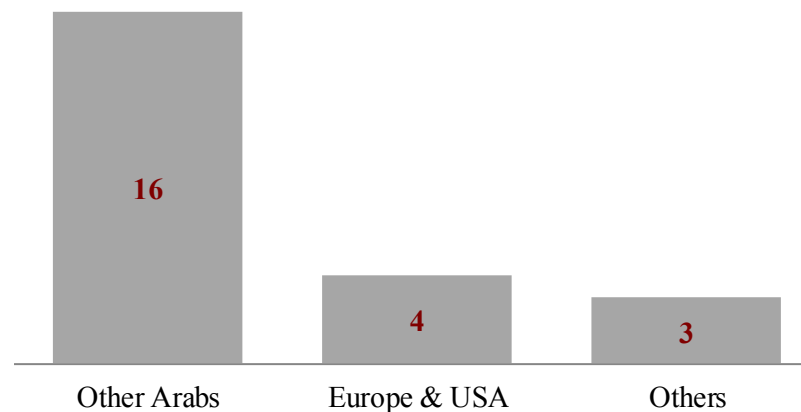


Academic Staff by Department & Nationality

أعضاء هيئة التدريس حسب القسم والجنسية

Department	Other Arabs	Europe & USA	Others	Total	القسم
Medicinal Chemistry	6	1	1	8	الكيمياء الطبية
Pharmaceutics & Pharmaceutical Technology	4	0	1	5	الصيدلانيات والتقنية الصيدلانية
Pharmacy Practice & Pharmacotherapeutics	6	3	1	10	الممارسة الصيدلانية والعلاجات
Total	16	4	3	23	المجموع

Academic Staff by Nationality

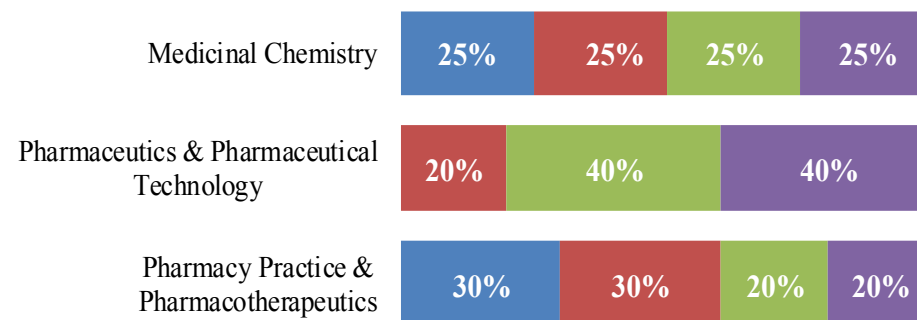


Academic Staff by Department and Academic Rank

أعضاء هيئة التدريس حسب القسم والرتبة العلمية

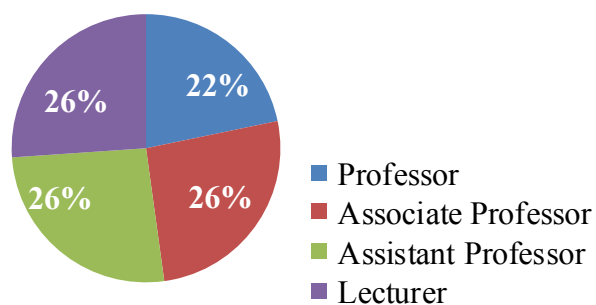
Department	Professor	Associate Professor	Assistant Professor	Lecturer	Total	القسم
Medicinal Chemistry	2	2	2	2	8	الكيمياء الطبية
Pharmaceutics & Pharmaceutical Technology	0	1	2	2	5	الصيدلانيات والتقنية الصيدلانية
Pharmacy Practice & Pharmacotherapeutics	3	3	2	2	10	الممارسة الصيدلانية والعلاجات
Total	5	6	6	6	23	المجموع

Academic Staff by Academic Rank



■ Professor ■ Associate Professor ■ Assistant Professor ■ Lecturer

Academic Staff by Gender





كلية المجتمع



رسالة الكلية

تتجسد رسالة كلية المجتمع في الاستجابة لحاجات سوق العمل في دولة الإمارات العربية المتحدة برفده باليد العاملة المؤهلة تأهيلا جامعيًا متوسطًا والمدربة تدريبًا تطبيقيًا وفنيا ملائمًا لمتطلبات الوظائف في القطاعين العام والخاص.

أقسام الكلية:

- ◆ قسم العلوم الإدارية والمالية
- ◆ قسم تكنولوجيا المعلومات
- ◆ قسم العلوم الطبية و الصحية
- ◆ قسم العلوم الأساسية
- ◆ قسم القانون

كلية المجتمع



Community College



Mission of the College :

The Mission of the community college is to respond to labour market needs in the United Arab Emirates and to supply work forces that have been trained and given intermediate university qualification that focus on the applied and technical aspects so as to be compatible with the needs of the labour market and its current and future requirements.

College Departments:

- Department of Administrative and Financial Sciences
- Department of Information Technology
- Department of Health and Medical Sciences
- Department of Basic Sciences
- Department of Law

Community College

Trend of Enrolled Students

تطور أعداد المسجلين

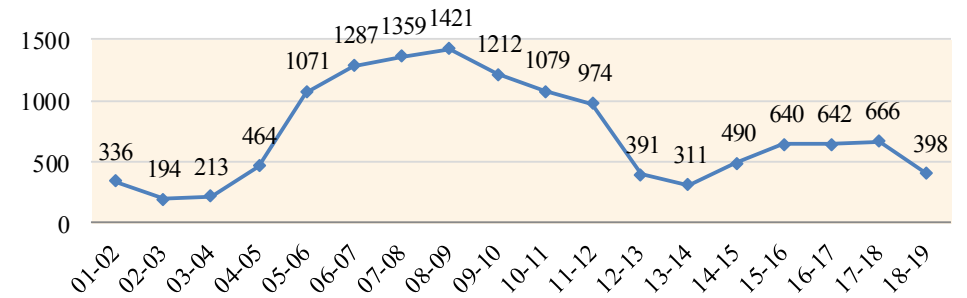
Gender	01-02	02-03	03-04	04-05	05-06	06-07	07-08	08-09	09-10	10-11	11-12	12-13	13-14	14-15	15-16	16-17	17-18	18-19	النوع
Male	0	0	20	102	289	511	620	545	313	198	216	93	105	204	254	303	357	205	طلاب
Female	336	194	293	362	782	776	739	876	899	881	758	298	206	286	386	339	309	193	طالبات
Total	336	194	213	464	1071	1287	1359	1421	1212	1079	974	391	311	490	640	642	666	398	المجموع

Enrolled Students by Major and Gender

المسجلون حسب التخصص والنوع

Major	Male	Female	Total	التخصص
Administrative and Financial Sciences - Business Administration	2	6	8	العلوم الإدارية والمالية - إدارة الأعمال
Human Resource Management	51	71	122	إدارة الموارد البشرية
Information Technology	0	12	12	تقنية المعلومات
Professional Law	152	104	256	الدبلوم المهني في القانون
Total	205	193	398	المجموع

Enrolled Students by Academic Year

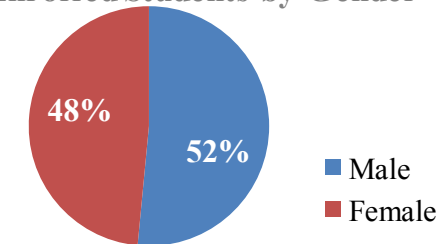


Enrolled Students by Center and Gender

المسجلون حسب المركز والنوع

Center	Male	Female	Total	المركز
Deba Al Hesn	0	9	9	دبا الحصن
Kalba	30	28	58	كلباء
Khorfakan	38	12	50	خورفكان
Maliha	16	12	28	مليحة
Sharjah	121	132	253	الشارقة
Total	205	193	398	المجموع

Enrolled Students by Gender



Trend of Graduation

تطور أعداد الخريجين

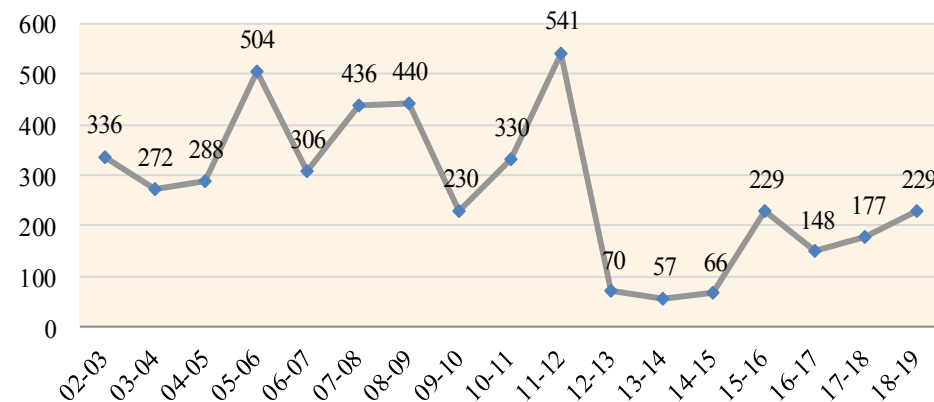
Gender	02-03	03-04	04-05	05-06	06-07	07-08	08-09	09-10	10-11	11-12	12-13	13-14	14-15	15-16	16-17	17-18	18-19	النوع
Male	0	0	26	102	95	163	182	88	81	147	16	5	14	97	58	92	112	طلاب
Female	336	272	262	402	211	273	258	142	249	394	54	52	52	132	90	85	117	طالبات
Total	336	272	288	504	306	436	440	230	330	541	70	57	66	229	148	177	229	المجموع

Graduated Students by Major and Gender

الخريجون حسب التخصص والنوع

Major	Male	Female	Total	التخصص
Administrative and Financial Sciences - Business Administration	2	6	8	العلوم الإدارية والمالية - إدارة الأعمال
Human Resource Management	23	44	67	إدارة الموارد البشرية
Information Technology	0	10	10	تقنية المعلومات
Professional Law	87	57	144	الدبلوم المهني في القانون
Total	112	117	229	المجموع

Graduated Students by Academic Year

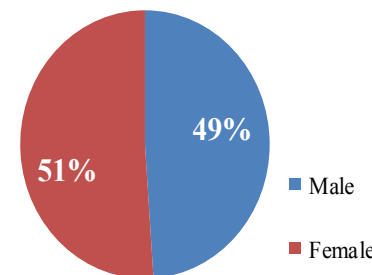


Graduated Students by Major and Graduation Semester

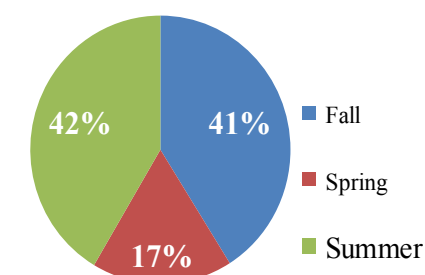
الخريجون حسب التخصص وفصل التخرج

Major	Fall	Spring	Summer	Total	التخصص
Administrative and Financial Sciences - Business Administration	5	2	1	8	العلوم الإدارية والمالية - إدارة الأعمال
Human Resource Management	36	12	19	67	إدارة الموارد البشرية
Information Technology	4	3	3	10	تقنية المعلومات
Professional Law	49	23	72	144	الدبلوم المهني في القانون
Total	94	40	95	229	المجموع

Enrolled Students by Gender



Enrolled Students by Semester




Academic Staff by Department & Gender

أعضاء هيئة التدريس حسب القسم والنوع

Department	Female	Male	Total	القسم
Administrative & Financial Sciences	2	6	8	العلوم الإدارية و المالية
Basic Sciences	1	6	7	العلوم الأساسية
English Language Centre	2	7	9	مركز اللغة الإنجليزية
Information Technology	3	6	9	تكنولوجيا المعلومات
Law	3	8	11	القانون
Total	11	33	44	المجموع

Academic Staff by Department

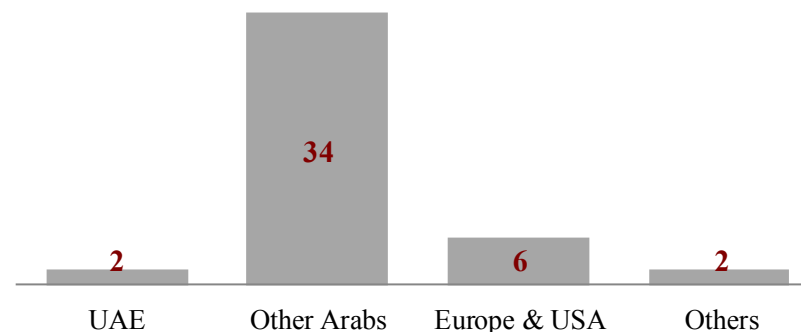


Academic Staff by Department & Nationality

أعضاء هيئة التدريس حسب القسم والجنسية

Department	UAE	Other Arabs	Europe & USA	Others	Total	القسم
Administrative & Financial Sciences	0	7	1	0	8	العلوم الإدارية و المالية
Basic Sciences	0	6	1	0	7	العلوم الأساسية
English Language Centre	0	5	2	2	9	مركز اللغة الإنجليزية
Information Technology	0	8	1	0	9	تكنولوجيا المعلومات
Law	2	8	1	0	11	القانون
Total	2	34	6	2	44	المجموع

Academic Staff by Nationality

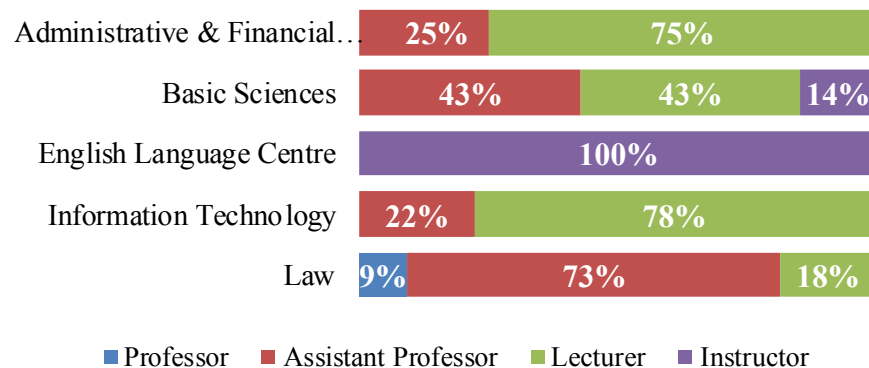


Academic Staff by Department and Academic Rank

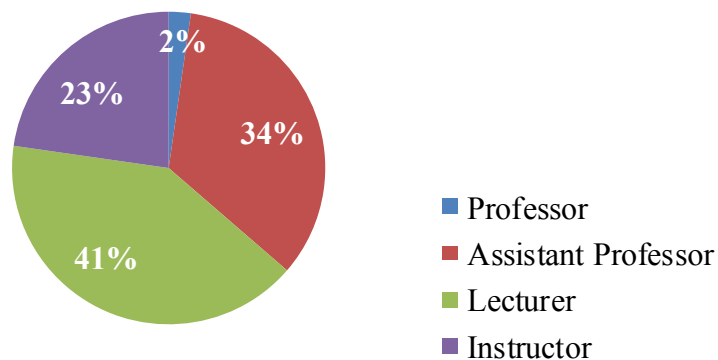
أعضاء هيئة التدريس حسب القسم

Department	Professor	Assistant Professor	Lecturer	Instructor	Total	القسم
Administrative & Financial Sciences	0	2	6	0	8	العلوم الإدارية و المالية
Basic Sciences	0	3	3	1	7	العلوم الأساسية
English Language Centre	0	0	0	9	9	مركز اللغة الإنجليزية
Information Technology	0	2	7	0	9	تكنولوجيا المعلومات
Law	1	8	2	0	11	القانون
Total	1	15	18	10	44	المجموع

Academic Staff by Academic Rank



Academic Staff by Academic Rank





كلية العلوم



رسالة الكلية

تسعى كلية العلوم إلى تحقيق مكانة متميزة لها خصوصية بين كليات المنطقة من خلال توفير بيئة أكاديمية حافزة وبرامج أكاديمية متميزة مع التركيز على البحث العلمي المرتبط بالعملية التعليمية وخدمة المجتمع. وبالإضافة إلى ذلك تهدف الكلية إلى تنمية مهارات الطالب وقدراته التحليلية والإبداعية والعلمية والمهنية، مما يؤهله إلى مواجهة المستجدات ومتطلبات سوق العمل، أو الالتحاق ببرامج الدراسات العليا.

أقسام الكلية

- ◆ قسم علوم الحاسوب
- ◆ قسم الكيمياء
- ◆ قسم الرياضيات
- ◆ قسم الفيزياء التطبيقية و علم الفلك
- ◆ قسم علوم الحياة التطبيقية

كلية العلوم



College of Sciences



Mission of the College :

The College of Sciences endeavors to achieving a distinguished role among similar colleges in the region, by providing a stimulating academic environment and excellent academic programs, with emphasis on scientific research related to the educational process and community service. In addition, the college aims at developing students' analytical and creative skills as well as their academic and professional skills that will enable them to cope with the market needs or join higher studies.

College Departments:

- Department of Computer Sciences
- Department of Chemistry
- Department of Mathematics
- Department of Applied Physics and Astronomy
- Department of Applied Biology

Sciences

Trend of Admitted Students

تطور أعداد المقبولين

Gender	08-09	09-10	10-11	11-12	12-13	13-14	14-15	15-16	16-17	17-18	18-19	النوع
Male	9	19	23	28	49	49	52	63	76	70	78	طلاب
Female	16	92	132	151	199	186	221	174	146	162	158	طالبات
Total	25	111	155	179	248	235	237	222	232	236		المجموع

Admitted Students by Type of Admission and Gender

المقبولون حسب نوع القبول والنوع

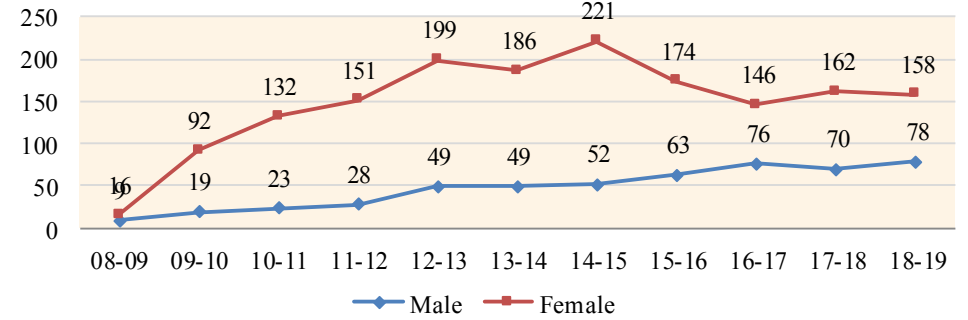
Type	Male	Female	Total	نوع القبول
IEP Students	17	28	45	طلبة برنامج اللغة الإنجليزية المكثف
Students in Majors	61	130	191	الطلبة في التخصصات
Total	78	158	236	المجموع

Admitted Students by Type of Admission and Semester

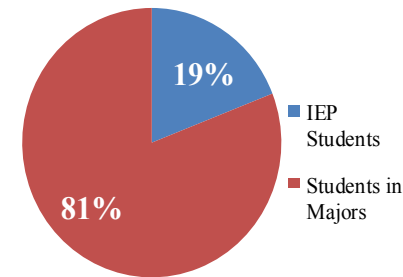
المقبولون حسب نوع القبول وفصل القبول

Type	Fall	Spring	Total	نوع القبول
IEP Students	38	7	45	طلبة برنامج اللغة الإنجليزية المكثف
Students in Majors	160	31	191	الطلبة في التخصصات
Total	198	38	236	المجموع

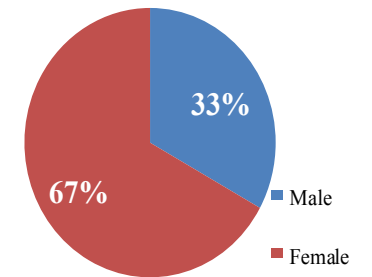
Admitted Students by Academic Year



Admitted Students by Type and Admission



Admitted Students by Gender



Admitted Students by Major and Admission Semester

المقبولون حسب التخصص
وفصل القبول

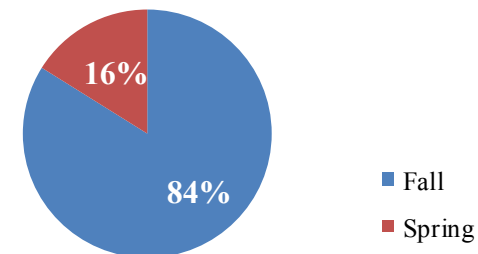
Major	Fall	Spring	Total	التخصص
Applied Physics	9	1	10	الفيزياء التطبيقية
Biotechnology	84	14	98	التقنيات الحيوية
Chemistry	16	1	17	الكيمياء
Computer Science	50	10	60	علم الحاسوب
Information Technology -	17	6	23	تقنية المعلومات - الوسائط المتعددة
Mathematics	10	3	13	الرياضيات
Petroleum Geosciences and Remote	12	3	15	علوم الأرض البترولية والاستشعار
	198	38	236	

Admitted Students by Major and Gender


المقبولون حسب التخصص والنوع

Major	Male	Female	Total	التخصص
Applied Physics	3	7	10	الفيزياء التطبيقية
Biotechnology	9	89	98	التقنيات الحيوية
Chemistry	4	13	17	الكيمياء
Computer Science	43	17	60	علم الحاسوب
Information Technology -	13	10	23	تقنية المعلومات - الوسائط المتعددة
Mathematics	1	12	13	الرياضيات
Petroleum Geosciences and Remote	5	10	15	علوم الأرض البترولية والاستشعار
Total	78	158	236	المجموع

Admitted Students by Semester



Admitted Students by Major



IEP Students by Major and Admission Semester

طلبة برنامج اللغة الانجليزية
المكثف حسب التخصص وفصل القبول

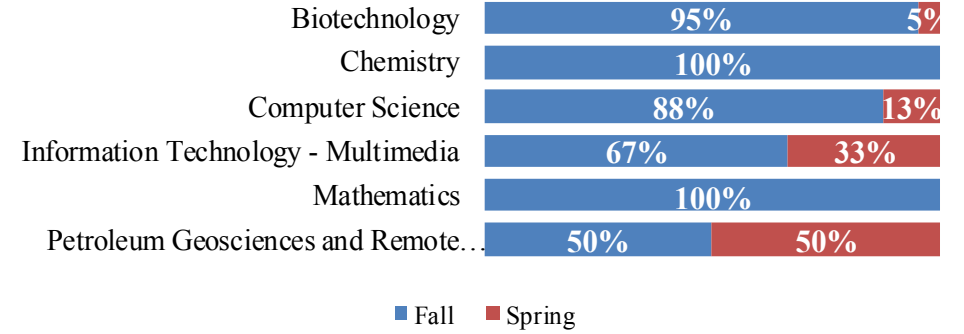
Major	Fall	Spring	Total	التخصص
Biotechnology	19	1	20	التقنيات الحيوية
Chemistry	2	0	2	الكيمياء
Computer Science	7	1	8	علم الحاسوب
Information Technology -	6	3	9	تقنية المعلومات - الوسائط المتعددة
Mathematics	2	0	2	الرياضيات
Petroleum Geosciences and Remote Sensing	2	2	4	علوم الأرض البترولية والاستشعار عن بعد
Total	38	7	45	المجموع

IEP Students by Major and Gender

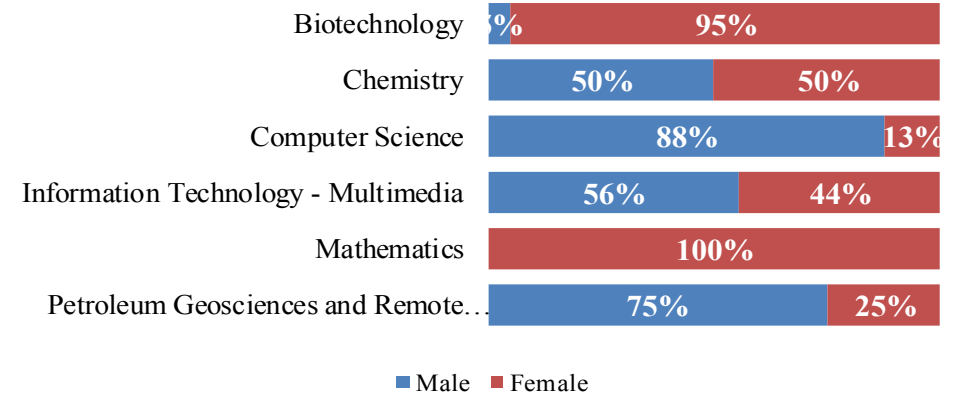
طلبة برنامج اللغة الانجليزية المكثف حسب التخصص والنوع

Major	Male	Female	Total	التخصص
Biotechnology	1	19	20	التقنيات الحيوية
Chemistry	1	1	2	الكيمياء
Computer Science	7	1	8	علم الحاسوب
Information Technology -	5	4	9	تقنية المعلومات - الوسائط المتعددة
Mathematics	0	2	2	الرياضيات
Petroleum Geosciences and Remote Sensing	3	1	4	علوم الأرض البترولية والاستشعار عن بعد
Total	17	28	45	المجموع

IEP Students by Major and Semester



IEP Students by Major and Gender



Admitted Students by Major Admission Semester

الطلبة المقبولون في التخصص
حسب فصل القبول

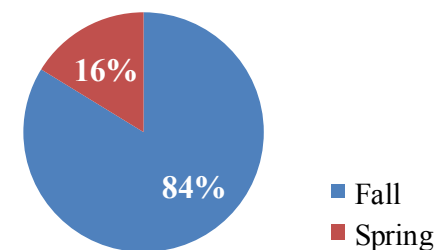
Major	Fall	Spring	Total	التخصص
Applied Physics	9	1	10	الفيزياء التطبيقية
Biotechnology	65	13	78	التقنيات الحيوية
Chemistry	14	1	15	الكيمياء
Computer Science	43	9	52	علم الحاسوب
Information Technology - Multimedia	11	3	14	تقنية المعلومات - الوسائط المتعددة
Mathematics	8	3	11	الرياضيات
Petroleum Geosciences and Remote Sensing	10	1	11	علوم الأرض البترولية والاستشعار عن بعد
Total	160	31	191	المجموع

Admitted Students by Major and Gender

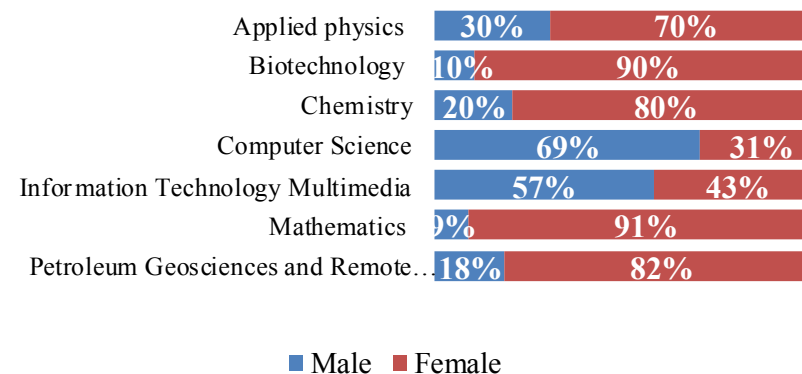
الطلبة المقبولون في التخصص حسب النوع

Major	Male	Female	Total	التخصص
Applied Physics	3	7	10	الفيزياء التطبيقية
Biotechnology	8	70	78	التقنيات الحيوية
Chemistry	3	12	15	الكيمياء
Computer Science	36	16	52	علم الحاسوب
Information Technology - Multimedia	8	6	14	تقنية المعلومات - الوسائط المتعددة
Mathematics	1	10	11	الرياضيات
Petroleum Geosciences and Remote Sensing	2	9	11	علوم الأرض البترولية والاستشعار عن بعد
Total	61	130	191	المجموع

Admitted Students by Admission Semester



Admitted Students by Major and Gender



Newly Enrolled Students

أعداد المسجلين الجدد

Gender	09-10	10-11	11-12	12-13	13-14	14-15	15-16	16-17	17-18	18-19	النوع
Male	12	18	24	41	44	50	55	72	67	74	طلاب
Female	81	108	128	183	167	186	157	142	152	155	طالبات
Total	93	126	152	224	211	236	212	214	219	229	المجموع

Newly Enrolled Students by Type of Admission and Gender

المسجلون الجدد حسب
نوع القبول والنوع

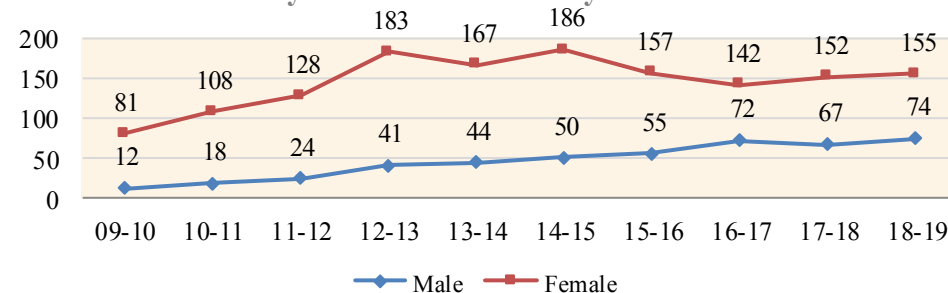
Type	Male	Female	Total	النوع
IEP Students	15	27	42	طلبة برنامج اللغة الإنجليزية المكثف
Students in Majors	59	128	187	الطلبة في التخصصات
Total	74	155	229	المجموع

Newly Enrolled Students by Type of Admission and Semester

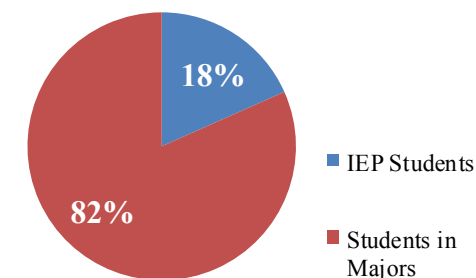
المسجلون الجدد
حسب نوع القبول وفصل القبول

Type	Fall	Spring	Total	نوع القبول
IEP Students	36	6	42	طلبة برنامج اللغة الانجليزية المكثف
Students in Majors	156	31	187	الطلبة في التخصصات
Total	192	37	229	المجموع

Newly Enrolled Students by Academic Year



Newly Enrolled Students by Type of Admission



Newly Enrolled Students by Major and Admission Semester

المسجلون الجدد حسب
التخصص وفصل القبول

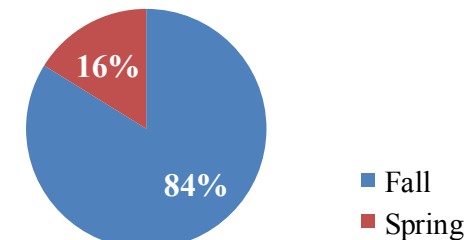
Major	Fall	Spring	Total	التخصص
Applied Physics	8	1	9	الفيزياء التطبيقية
Biotechnology	82	14	96	التقنيات الحيوية
Chemistry	16	1	17	الكيمياء
Computer Science	48	9	57	علم الحاسوب
Information Technology - Multimedia	16	6	22	تقنية المعلومات - الوسائط المتعددة
Mathematics	10	3	13	الرياضيات
Petroleum Geosciences and Remote Sensing	12	3	15	علوم الأرض البترولية والاستشعار عن بعد
Total	192	37	229	المجموع

Newly Enrolled Students by Major and Gender


المسجلون الجدد حسب التخصص
والنوع

Major	Male	Female	Total	التخصص
Applied Physics	3	6	9	الفيزياء التطبيقية
Biotechnology	8	88	96	التقنيات الحيوية
Chemistry	4	13	17	الكيمياء
Computer Science	41	16	57	علم الحاسوب
Information Technology - Multimedia	12	10	22	تقنية المعلومات - الوسائط المتعددة
Mathematics	1	12	13	الرياضيات
Petroleum Geosciences and Remote Sensing	5	10	15	علوم الأرض البترولية والاستشعار عن بعد
Total	74	155	229	المجموع

Newly Enrolled Students by Semester



Newly Enrolled Students by Major



IEP Students by Major and Admission Semester

المسجلون الجدد في برنامج
اللغة الانجليزية المكثف حسب التخصص وفصل القبول

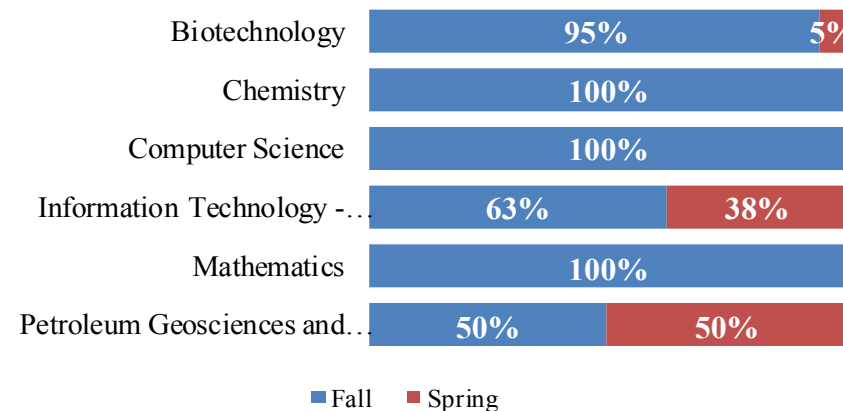
Major	Fall	Spring	Total	التخصص
Biotechnology	18	1	19	التقنيات الحيوية
Chemistry	2	0	2	الكيمياء
Computer Science	7	0	7	علم الحاسوب
Information Technology - Multimedia	5	3	8	تقنية المعلومات - الوسائط المتعددة
Mathematics	2	0	2	الرياضيات
Petroleum Geosciences and Remote	2	2	4	علوم الأرض البترولية والاستشعار
Total	36	6	42	المجموع

IEP Students by Major and Gender

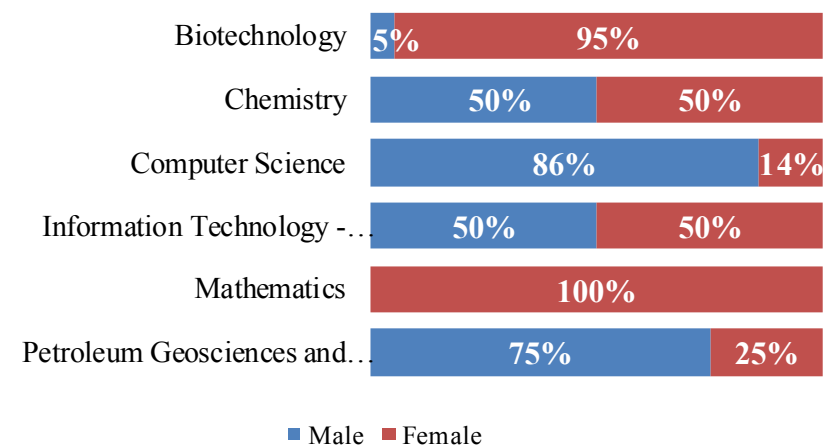
المسجلون الجدد في برنامج اللغة الانجليزية المكثف
حسب التخصص والنوع

Major	Male	Female	Total	التخصص
Biotechnology	1	18	19	التقنيات الحيوية
Chemistry	1	1	2	الكيمياء
Computer Science	6	1	7	علم الحاسوب
Information Technology -	4	4	8	تقنية المعلومات - الوسائط المتعددة
Mathematics	0	2	2	الرياضيات
Petroleum Geosciences and Remote Sensing	3	1	4	علوم الأرض البترولية والاستشعار عن بعد
Total	15	27	42	المجموع

IEP Students by Major and Semester



IEP Students by Major and Gender



Newly Enrolled Students in Major by Admission Semester

المسجلون الجدد في
التخصص حسب فصل القبول

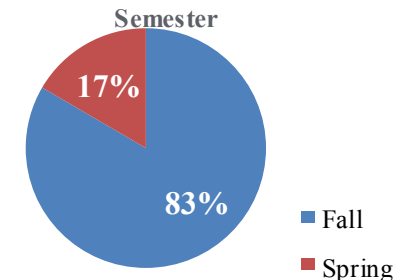
Major	Fall	Spring	Total	التخصص
Applied Physics	8	1	9	الفيزياء التطبيقية
Biotechnology	64	13	77	التقنيات الحيوية
Chemistry	14	1	15	الكيمياء
Computer Science	41	9	50	علم الحاسوب
Information Technology - Multimedia	11	3	14	تقنية المعلومات - الوسائط المتعددة
Mathematics	8	3	11	الرياضيات
Petroleum Geosciences and Remote Sensing	10	1	11	علوم الأرض البترولية والاستشعار عن بعد
Total	156	31	187	المجموع

Newly Enrolled Students in Major by Gender

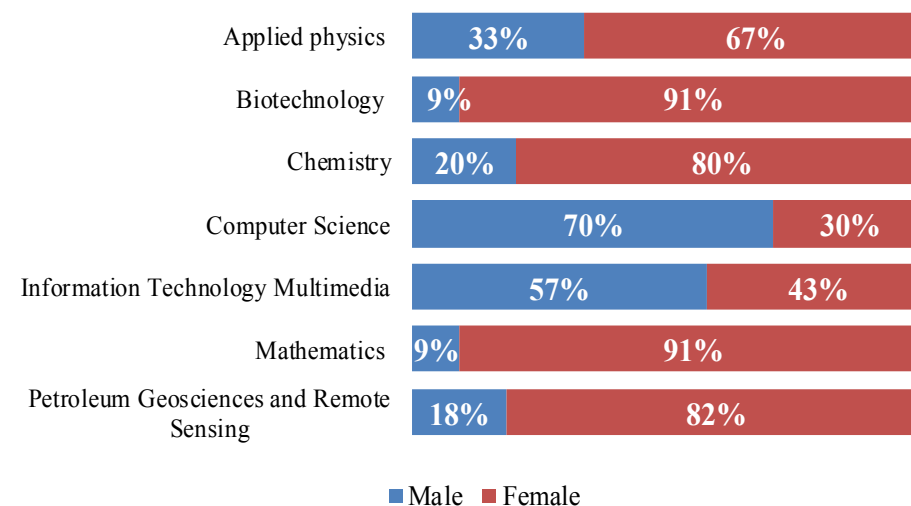
المسجلون الجدد في التخصص حسب
النوع

Major	Male	Female	Total	التخصص
Applied Physics	3	6	9	الفيزياء التطبيقية
Biotechnology	7	70	77	التقنيات الحيوية
Chemistry	3	12	15	الكيمياء
Computer Science	35	15	50	علم الحاسوب
Information Technology - Multimedia	8	6	14	تقنية المعلومات - الوسائط المتعددة
Mathematics	1	10	11	الرياضيات
Petroleum Geosciences and Remote Sensing	2	9	11	علوم الأرض البترولية والاستشعار عن بعد
Total	59	128	187	المجموع

Newly Enrolled Students by Admission Semester



Newly Enrolled Students by Major and Gender



Trend of Enrolled Students

تطور أعداد المسجلين

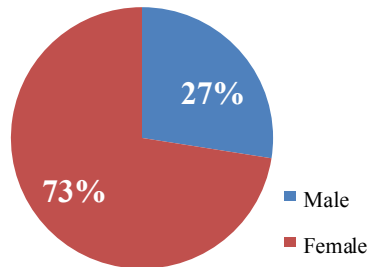
Gender	08-09	09-10	10-11	11-12	12-13	13-14	14-15	15-16	16-17	17-18	18-19	النوع
Male	21	23	28	48	83	99	115	132	169	184	199	طلاب
Female	66	121	205	334	453	538	574	583	582	559	525	طالبات
Total	87	144	233	382	536	637	689	715	751	743	724	المجموع

Enrolled Students by Major and Gender

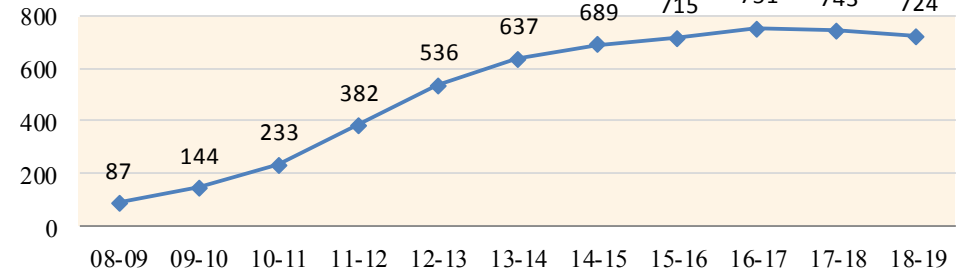
المسجلون حسب التخصص والنوع

Major	Male	Female	Total	التخصص
Applied Physics	11	28	39	الفيزياء التطبيقية
Biotechnology	29	274	303	التقنيات الحيوية
Chemistry	23	83	106	الكيمياء
Computer Science	88	46	134	علم الحاسوب
Information Technology -	33	38	71	تقنية المعلومات - الوسائط المتعددة
Mathematics	8	41	49	الرياضيات
Petroleum Geosciences and Remote Sensing	7	15	22	علوم الأرض البترولية والاستشعار عن بعد
Total	199	525	724	المجموع

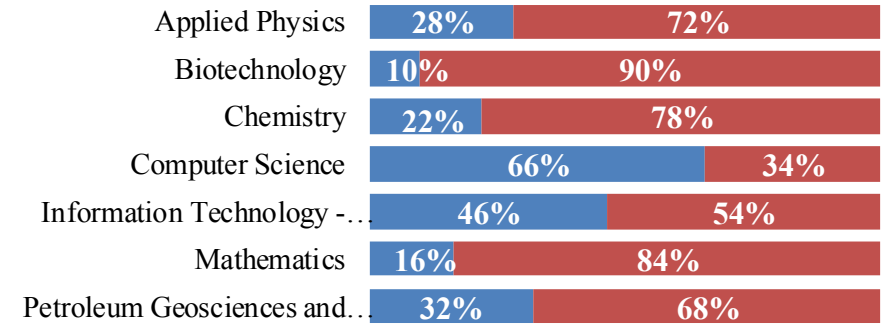
Enrolled Students by Gender



Enrolled Students by Academic Year



Enrolled Students by Gender



Male Female

Enrolled Students by Type of Registration

الطلبة المسجلون حسب نوع التسجيل

Type	Male	Female	Total	النوع
IEP Students	14	26	40	طلبة برنامج اللغة الإنجليزية المكثف
Students in Majors	185	499	684	الطلبة في التخصصات
Total	199	525	724	المجموع

IEP Students by Major and Gender

طلبة برنامج اللغة الإنجليزية المكثف
المسجلون حسب التخصص والنوع

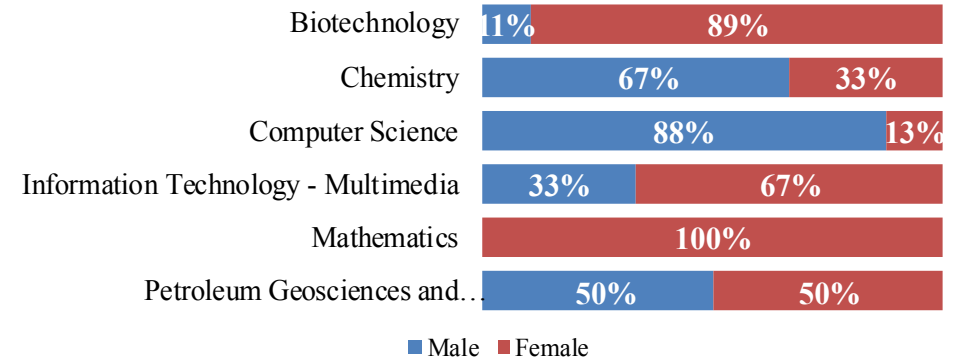
Major	Male	Female	Total	التخصص
Biotechnology	2	17	19	التقنيات الحيوية
Chemistry	2	1	3	الكيمياء
Computer Science	7	1	8	علم الحاسوب
Information Technology - Multimedia	2	4	6	تقنية المعلومات - الوسائط المتعددة
Mathematics	0	2	2	الرياضيات
Petroleum Geosciences and Remote Sensing	1	1	2	علوم الأرض البترولية والاستشعار عن بعد
Total	14	26	40	المجموع

Enrolled Students in Major by Gender

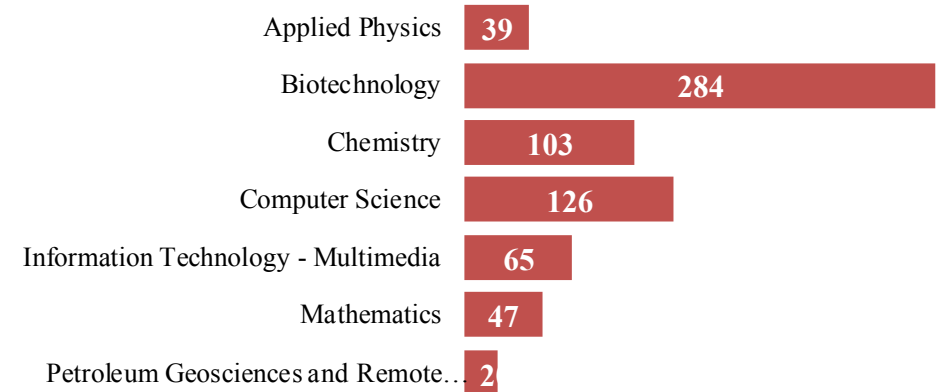
الطلبة المسجلون بالتخصصات في التخصص
حسب والنوع

Major	Male	Female	Total	التخصص
Applied Physics	11	28	39	الفيزياء التطبيقية
Biotechnology	27	257	284	التقنيات الحيوية
Chemistry	21	82	103	الكيمياء
Computer Science	81	45	126	علم الحاسوب
Information Technology - Multimedia	31	34	65	تقنية المعلومات - الوسائط المتعددة
Mathematics	8	39	47	الرياضيات
Petroleum Geosciences and Remote Sensing	6	14	20	علوم الأرض البترولية والاستشعار عن بعد
Total	185	499	684	المجموع

IEP Students by Major and Gender



Enrolled Students by Major



Trend of Graduation

تطور أعداد الخريجين

Gender	08-09	09-10	10-11	11-12	12-13	13-14	14-15	15-16	16-17	17-18	18-19	النوع
Male	3	2	1	1	4	14	8	15	16	27	23	طلاب
Female	12	13	11	22	42	83	99	112	120	124	115	طالبات
Total	15	15	12	23	46	97	107	127	136	151	138	المجموع

Graduated Students by Major and Gender

الخريجون حسب التخصص والنوع

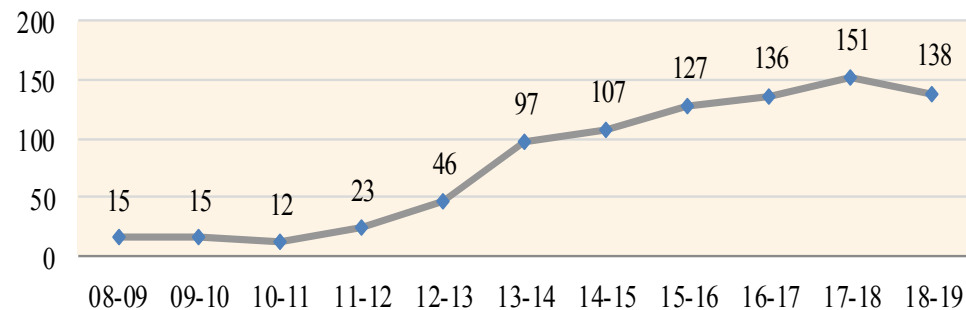
Major	Male	Female	Total	التخصص
Applied Physics	1	4	5	الفيزياء التطبيقية
Biotechnology	4	52	56	علوم الحياة التطبيقية
Chemistry	4	26	30	الكيمياء
Computer Science	10	14	24	علم الحاسوب
Information Technology - Multimedia	2	11	13	تكنولوجيا المعلومات
Mathematics	2	8	10	الرياضيات
Total	23	115	138	المجموع

Graduated Students by Major

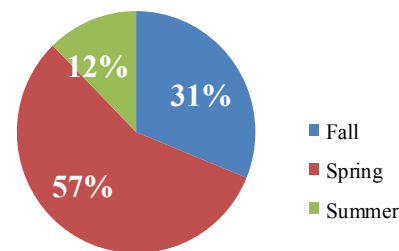
الخريجون حسب التخصص

Major	Fall	Spring	Summer	Total	التخصص
Applied Physics	1	3	1	5	الفيزياء التطبيقية
Biotechnology	19	33	4	56	علوم الحياة التطبيقية
Chemistry	6	21	3	30	الكيمياء
Computer Science	8	7	9	24	علم الحاسوب
Information Technology - Multimedia	6	7	0	13	تكنولوجيا المعلومات
Mathematics	3	7	0	10	الرياضيات
Total	43	78	17	138	المجموع

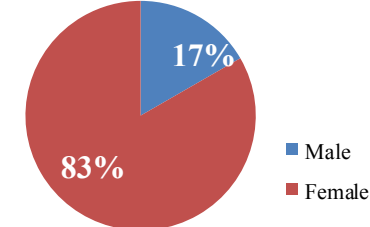
Graduated Students by Academic Year



Graduated Students by Semester



Graduated Students by Gender

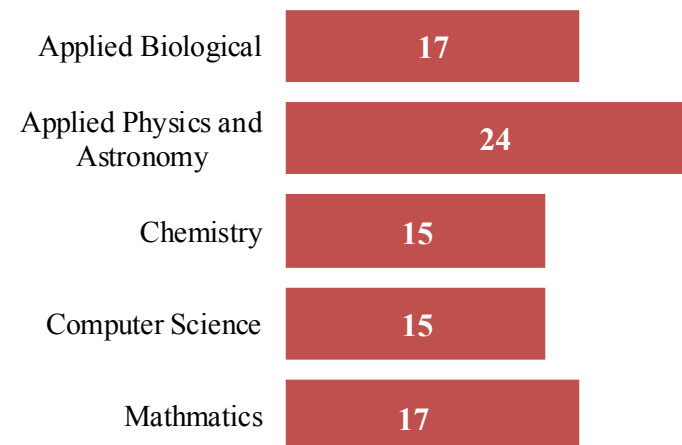


Academic Staff by Department & Gender

أعضاء هيئة التدريس حسب القسم والنوع

Department	Female	Male	Total	القسم
Applied Biological	6	11	17	علوم الحياة التطبيقية
Applied Physics and Astronomy	4	20	24	الفيزياء التطبيقية وعلم الفلك
Chemistry	4	11	15	الكيمياء
Computer Science	5	10	15	علوم الحاسوب
Mathematics	2	15	17	الرياضيات
Total	21	67	88	المجموع

Academic Staff by Department



Academic Staff by Department & Nationality

أعضاء هيئة التدريس حسب القسم والجنسية

Department	UAE	Other Arabs	Other	Europe & USA	Others	Total	القسم
Applied Biological	1	10	4	2	2	17	علوم الحياة التطبيقية
Applied Physics and Astronomy	1	14	6	3	3	24	الفيزياء التطبيقية وعلم الفلك
Chemistry	1	4	7	3	3	15	الكيمياء
Computer Science	1	6	6	2	2	15	علوم الحاسوب
Mathematics	0	10	3	4	4	17	الرياضيات
Total	4	44	26	14	14	88	المجموع

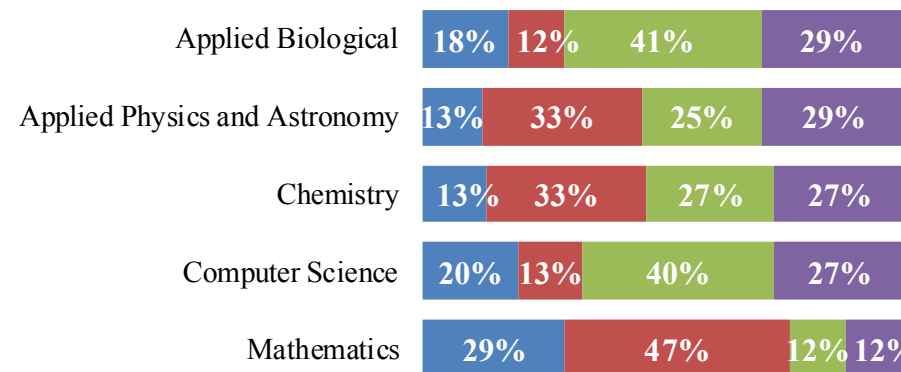
Academic Staff by Nationality



Academic Staff by Department
and Academic Rankأعضاء هيئة التدريس حسب القسم
والرتبة العلمية

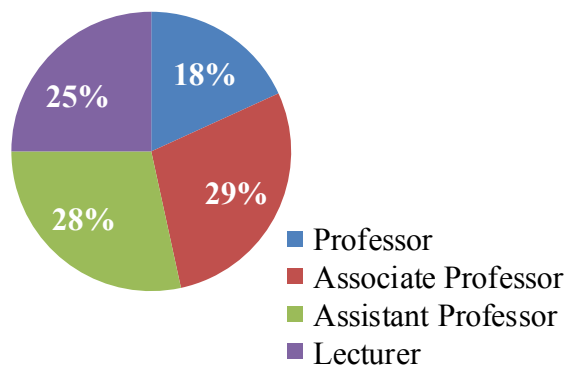
Department	Professor	Associate Professor	Assistant Professor	Lecturer	Total	القسم
Applied Biological	3	2	7	5	17	علوم الحياة التطبيقية
Applied Physics and Astronomy	3	8	6	7	24	الفيزياء التطبيقية وعلم الفلك
Chemistry	2	5	4	4	15	الكيمياء
Computer Science	3	2	6	4	15	علوم الحاسوب
Mathematics	5	8	2	2	17	الرياضيات
Total	16	25	25	22	88	المجموع

Academic Staff by Academic Rank



■ Professor ■ Associate Professor ■ Assistant Professor ■ Lecturer

Academic Staff by Academic Rank





الدراسات العليا



الدراسات العليا

دبلوم الدراسات العليا:

◆ الدبلوم المهني في التدريس

درجات الماجستير:

◆ التفسير والحديث

◆ الفقه وأصوله

◆ علم الاجتماع التطبيقي

◆ اللغة العربية وآدابها

◆ التاريخ والحضارة الإسلامية

◆ الترجمة

◆ إدارة الأعمال - عام

◆ إدارة الأعمال - إدارة الرعاية الصحية

◆ إدارة الأعمال - التمويل والمصارف الإسلامية

◆ الماجستير التنفيذي في إدارة الأعمال

◆ الهندسة المدنية

◆ هندسة الحاسوب

◆ الهندسة الكهربائية والإلكترونية

◆ الإدارة الهندسية - عام

◆ الإدارة الهندسية - إدارة التشييد والبنية التحتية

◆ العلاج الطبيعي

◆ قانون الجو والفضاء

◆ القانون الخاص

◆ القانون العام

◆ الاتصال

◆ القيادة في التعليم الطبي

◆ الطب الجزيئي وتطبيقاته الإكلينيكية

◆ العلوم الصيدلانية

◆ التقنيات الحيوية

◆ علم الحاسوب

درجات الدكتوراة:

◆ التفسير وعلوم القرآن

◆ الحديث وعلومه

◆ الفقه وأصوله

◆ علم الاجتماع التطبيقي

◆ اللغة العربية وآدابها

◆ التاريخ والحضارة الإسلامية

◆ الهندسة الكهربائية وهندسة الحاسوب

◆ الإدارة الهندسية

◆ القانون الخاص

◆ القانون العام

◆ الطب الجزيئي وتطبيقاته الإكلينيكية



Graduates



Postgraduate Diploma in :

- ◆ Teaching

Master in :

- ◆ Exegesis and Hadith
- ◆ Jurisprudence and its Foundations
- ◆ Applied Sociology
- ◆ Arabic Language and Literature
- ◆ History and Islamic Civilization
- ◆ Translation
- ◆ Business Administration - General
- ◆ Business Administration - Healthcare Management
- ◆ Business Administration - Islamic Finance and Banking
- ◆ Executive Business Administration
- ◆ Civil Engineering
- ◆ Computer Engineering
- ◆ Electrical and Electronics Engineering
- ◆ Engineering Management - General
- ◆ Engineering Management - Infrastructure and Construction Management
- ◆ Physiotherapy
- ◆ Air and Space Law
- ◆ Private Law

- ◆ Public Law
- ◆ Communication
- ◆ Leadership in Health Professions Education
- ◆ Molecular Medicine and Translational Research
- ◆ Pharmaceutical Sciences
- ◆ Biotechnology
- ◆ Computer Science

Doctorate in :

- ◆ Exegesis and Quran Sciences
- ◆ Hadith and its Sciences
- ◆ Jurisprudence and its Foundations
- ◆ Applied Sociology
- ◆ Arabic Language and Literature
- ◆ History and Islamic Civilization
- ◆ Electrical and Computer Engineering
- ◆ Engineering Management
- ◆ Private Law
- ◆ Public Law
- ◆ Molecular Medicine and Translational Research

Graduates

Trend of Admitted Students

تطور أعداد المقبولين

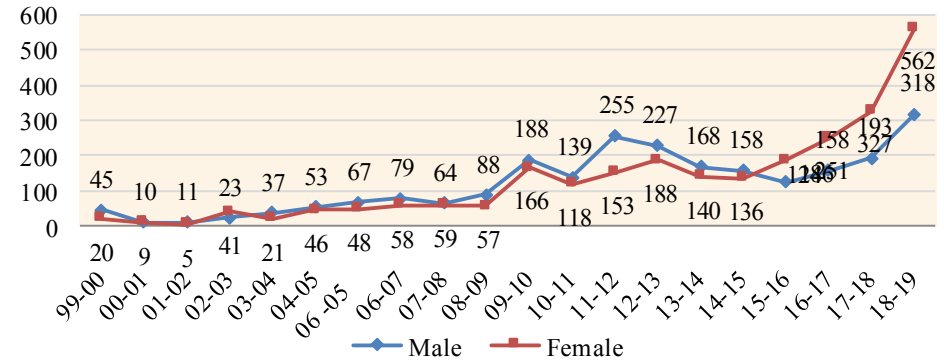
Gender	99-00	00-01	01-02	02-03	03-04	04-05	05-06	06-07	07-08	08-09	09-10	10-11	11-12	12-13	13-14	14-15	15-16	16-17	17-18	18-19	النوع
Male	45	10	11	23	37	53	67	79	64	88	188	139	255	227	168	158	124	158	193	318	طلاب
Female	20	9	5	41	21	46	48	58	59	57	166	118	153	188	140	136	186	251	327	562	طالبات
Total	65	19	16	64	58	99	115	137	123	145	354	257	408	415	308	294	310	409	520	880	المجموع

Admitted Students by Level and Gender

المقبولون ببرامج الدراسات العليا حسب المرحلة والنوع

Level	Male	Female	Total	المرحلة
Postgraduate Diploma Programs	0	0	0	برامج دبلوم الدراسات العليا
Master Programs	249	499	748	برامج الماجستير
Doctorate Programs	69	63	132	برامج الدكتوراه
Total	318	562	880	المجموع

Admitted Students by Academic Year

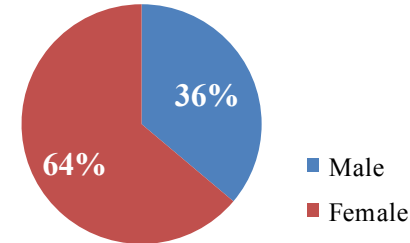


Admitted Students by Level and Semester

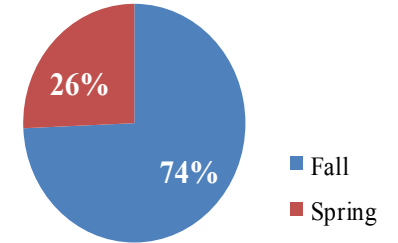
المقبولون ببرامج الدراسات العليا حسب المرحلة والفصل

Level	Fall	Spring	Total	المرحلة
Postgraduate Diploma Programs	0	0	0	برامج دبلوم الدراسات العليا
Master Programs	537	211	748	برامج الماجستير
Doctorate Programs	117	15	132	برامج الدكتوراه
Total	654	226	880	المجموع

Admitted Students by Gender



Admitted Students by Semester



Graduates

الدراسات العليا

Admitted Students by Program and Gender

المقبولون ببرامج الدراسات العليا حسب البرنامج و النوع

Level	Program	Male	Female	Total	البرنامج	المرحلة
Master Programs	Exegesis and Hadith	7	7	14	التفسير والحديث	برامج الماجستير
	Jurisprudence and its Foundations	15	10	25	الفقه وأصوله	
	Applied Sociology	17	30	47	علم الاجتماع التطبيقي	
	Arabic Language and Literature	1	9	10	اللغة العربية وآدابها	
	History and Islamic Civilization	28	49	77	التاريخ والحضارة الإسلامية	
	Translation	0	12	12	الترجمة	
	Business Administration - General	19	105	124	إدارة الأعمال - عام	
	Business Administration - Healthcare Management	1	8	9	إدارة الأعمال - إدارة الرعاية الصحية	
	Business Administration - Islamic Finance and Banking	1	1	2	إدارة الأعمال - التمويل والمصارف الإسلامية	
	Executive Business Administration	13	13	26	الماجستير التنفيذي في إدارة الأعمال	
	Civil Engineering	20	10	30	الهندسة المدنية	
	Computer Engineering	3	2	5	هندسة الحاسوب	
	Electrical and Electronics Engineering	9	11	20	الهندسة الكهربائية والإلكترونية	
	Engineering Management - General	17	36	53	الإدارة الهندسية - عام	
	Physiotherapy	1	21	22	العلاج الطبيعي	
	Air and Space Law	11	13	24	القانون الجو والفضاء	
	Private Law	29	23	52	القانون الخاص	
	Public Law	40	22	62	القانون العام	
	Communication	8	33	41	الاتصال	
	Leadership in Health Professions Education	3	26	29	القيادة في التعليم الطبي	
Molecular Medicine and Translational Research	0	18	18	الطب الجزيئي وتطبيقاته الإكلينيكية		
Pharmaceutical Sciences	0	18	18	العلوم الصيدلانية		
Biotechnology	3	13	16	التقنيات الحيوية		
Computer Science	3	9	12	علم الحاسوب		

Admitted Students by Program and Gender

المقبولون ببرامج الدراسات العليا حسب البرنامج و النوع

Level	Program	Male	Female	Total	البرنامج	المرحلة
Doctorate Programs	Exegesis and Quran Sciences	4	3	7	التفسير وعلوم القرآن	برامج الدكتوراه
	Hadith and its Sciences	5	1	6	الحديث وعلومه	
	Jurisprudence and its Foundations	11	1	12	الفقه وأصوله	
	Applied Sociology	8	10	18	علم الاجتماع التطبيقي	
	Arabic Language and Literature	1	10	11	اللغة العربية وآدابها	
	History and Islamic Civilization	1	4	5	التاريخ والحضارة الإسلامية	
	Electrical and Computer Engineering	3	3	6	الهندسة الكهربائية وهندسة الحاسوب	
	Engineering Management	12	6	18	الإدارة الهندسية	
	Private Law	6	9	15	القانون الخاص	
	Public Law	17	9	26	القانون العام	
	Molecular Medicine and Translational Research	1	7	8	الطب الجزيئي وتطبيقاته الإكلينيكية	
	Total		318	562	880	

Graduates

الدراسات العليا

Admitted Students by Program and Semester

ببرامج الدراسات العليا حسب البرنامج و الفصل

Level	Program	Fall	Spring	Total	البرنامج	المرحلة
Master Programs	Exegesis and Hadith	9	5	14	التفسير والحديث	برامج الماجستير
	Jurisprudence and its Foundations	12	13	25	الفقه وأصوله	
	Applied Sociology	47	0	47	علم الاجتماع التطبيقي	
	Arabic Language and Literature	7	3	10	اللغة العربية وآدابها	
	History and Islamic Civilization	37	40	77	التاريخ والحضارة الإسلامية	
	Translation	10	2	12	الترجمة	
	Business Administration - General	73	51	124	إدارة الأعمال - عام	
	Business Administration - Healthcare Management	8	1	9	إدارة الأعمال - إدارة الرعاية الصحية	
	Business Administration - Islamic Finance and Banking	0	2	2	إدارة الأعمال - التمويل والمصارف الإسلامية	
	Executive Business Administration	18	8	26	الماجستير التنفيذي في إدارة الأعمال	
	Civil Engineering	14	16	30	الهندسة المدنية	
	Computer Engineering	2	3	5	هندسة الحاسوب	
	Electrical and Electronics Engineering	12	8	20	الهندسة الكهربائية والإلكترونية	
	Engineering Management - General	50	3	53	الإدارة الهندسية - عام	
	Physiotherapy	22	0	22	العلاج الطبيعي	
	Air and Space Law	24	0	24	القانون الجو والفضاء	
	Private Law	46	6	52	القانون الخاص	
	Public Law	53	9	62	القانون العام	
	Communication	25	16	41	الاتصال	
	Leadership in Health Professions Education	29	0	29	القيادة في التعليم الطبي	
Molecular Medicine and Translational Research	18	0	18	الطب الجزيئي وتطبيقاته الإكلينيكية		
Pharmaceutical Sciences	0	18	18	العلوم الصيدلانية		
Biotechnology	11	5	16	التقنيات الحيوية		
Computer Science	10	2	12	علم الحاسوب		

Admitted Students by Program and Semester

ببرامج الدراسات العليا حسب البرنامج و الفصل

Level	Program	Fall	Spring	Total	البرنامج	المرحلة
Doctorate Programs	Exegesis and Quran Sciences	6	1	7	التفسير وعلوم القرآن	برامج الدكتوراه
	Hadith and its Sciences	6	0	6	الحديث وعلومه	
	Jurisprudence and its Foundations	11	1	12	الفقه وأصوله	
	Applied Sociology	18	0	18	علم الاجتماع التطبيقي	
	Arabic Language and Literature	10	1	11	اللغة العربية وآدابها	
	History and Islamic Civilization	0	5	5	التاريخ والحضارة الإسلامية	
	Electrical and Computer Engineering	0	6	6	الهندسة الكهربائية وهندسة الحاسوب	
	Engineering Management	17	1	18	الإدارة الهندسية	
	Private Law	15	0	15	القانون الخاص	
	Public Law	26	0	26	القانون العام	
	Molecular Medicine and Translational Research	8	0	8	الطب الجزيئي وتطبيقاته الإكلينيكية	
	Total		654	226	880	

Newly Enrolled Graduates

المسجلون الجدد
الدراسات العليا

Newly Enrolled Students

أعداد المسجلين الجدد

Gender	09-10	10-11	11-12	12-13	13-14	14-15	15-16	16-17	17-18	18-19	النوع
Male	164	126	244	214	155	130	122	148	183	292	طلاب
Female	140	111	138	179	134	117	178	230	312	500	طالبات
Total	304	237	382	393	289	247	300	378	495	792	المجموع

Newly Enrolled Students by Level and Gender

المسجلون الجدد في برامج الدراسات العليا
حسب المرحلة و النوع

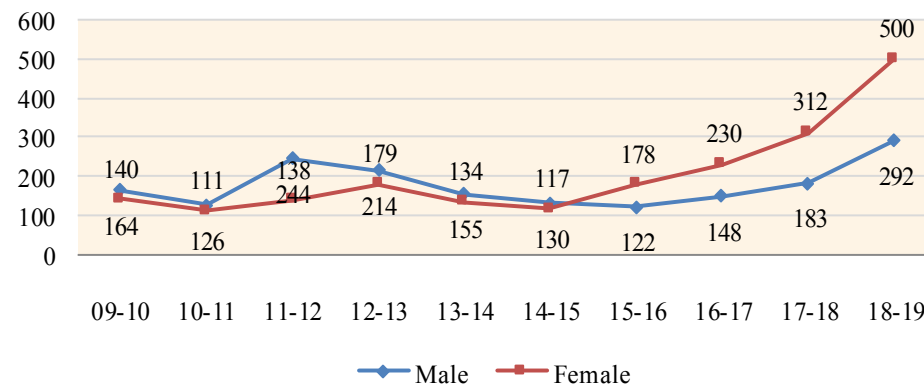
Level	Male	Female	Total	المرحلة
Postgraduate Diploma Programs	0	0	0	برامج دبلوم الدراسات العليا
Master Programs	224	441	665	برامج الماجستير
Doctorate Programs	68	59	127	برامج الدكتوراه
Total	292	500	792	المجموع

Newly Enrolled Students by Level and Semester

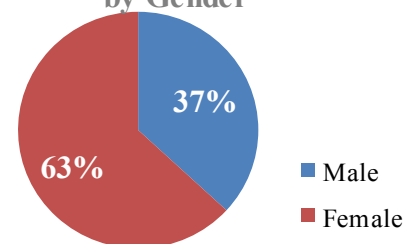
المسجلون الجدد في برامج الدراسات العليا
حسب المرحلة و الفصل

Level	Fall	Spring	Total	المرحلة
Postgraduate Diploma Programs	0	0	0	برامج دبلوم الدراسات العليا
Master Programs	515	150	665	برامج الماجستير
Doctorate Programs	115	12	127	برامج الدكتوراه
Total	630	162	792	المجموع

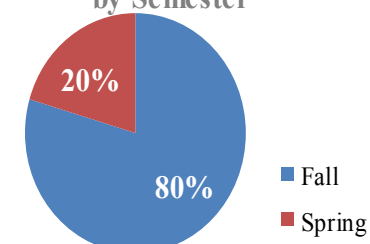
Newly Enrolled Students by Academic Year



Newly Enrolled Students by Gender



Newly Enrolled Students by Semester



Newly Enrolled Students by Program and Gender

المسجلون الجدد في برامج الدراسات العليا حسب البرنامج و النوع

Level	Program	Male	Female	Total	البرنامج	المرحلة
Master Programs	Exegesis and Hadith	6	6	12	التفسير والحديث	برامج الماجستير
	Jurisprudence and its Foundations	12	8	20	الفقه وأصوله	
	Applied Sociology	17	30	47	علم الاجتماع التطبيقي	
	Arabic Language and Literature	1	9	10	اللغة العربية وآدابها	
	History and Islamic Civilization	26	43	69	التاريخ والحضارة الإسلامية	
	Translation	0	11	11	الترجمة	
	Business Administration - General	16	93	109	إدارة الأعمال - عام	
	Business Administration - Healthcare Management	1	7	8	إدارة الأعمال - إدارة الرعاية الصحية	
	Business Administration - Islamic Finance and Banking	0	0	0	إدارة الأعمال - التمويل والمصارف الإسلامية	
	Executive Business Administration	13	11	24	الماجستير التنفيذي في إدارة الأعمال	
	Civil Engineering	16	7	23	الهندسة المدنية	
	Computer Engineering	3	2	5	هندسة الحاسوب	
	Electrical and Electronics Engineering	6	9	15	الهندسة الكهربائية والإلكترونية	
	Engineering Management - General	16	35	51	الإدارة الهندسية - عام	
	Engineering Management - Infrastructure and	0	0	0	الإدارة الهندسية - إدارة التشييد والبنية التحتية	
	Physiotherapy	1	21	22	العلاج الطبيعي	
	Air and Space Law	11	13	24	القانون الجو والفضاء	
	Private Law	26	22	48	القانون الخاص	
	Public Law	39	19	58	القانون العام	
	Communication	6	27	33	الاتصال	
Leadership in Health Professions Education	3	25	28	القيادة في التعليم الطبي		
Molecular Medicine and Translational Research	0	16	16	الطب الجزيئي وتطبيقاته الإكلينيكية		
Pharmaceutical Sciences	0	10	10	العلوم الصيدلانية		
Biotechnology	3	9	12	التقنيات الحيوية		
Computer Science	2	8	10	علم الحاسوب		

Newly Enrolled Graduates

المسجلون الجدد الدراسات العليا

Newly Enrolled Students by Program and Gender

المسجلون الجدد في برامج الدراسات العليا حسب البرنامج و النوع

Level	Program	Male	Female	Total	البرنامج	المرحلة
Doctorate Programs	Exegesis and Quran Sciences	4	3	7	التفسير وعلوم القرآن	برامج الدكتوراه
	Hadith and its Sciences	5	1	6	الحديث وعلومه	
	Jurisprudence and its Foundations	11	1	12	الفقه وأصوله	
	Applied Sociology	8	10	18	علم الاجتماع التطبيقي	
	Arabic Language and Literature	1	9	10	اللغة العربية وآدابها	
	History and Islamic Civilization	1	4	5	التاريخ والحضارة الإسلامية	
	Electrical and Computer Engineering	3	0	3	الهندسة الكهربائية وهندسة الحاسوب	
	Engineering Management	11	6	17	الإدارة الهندسية	
	Private Law	6	9	15	القانون الخاص	
	Public Law	17	9	26	القانون العام	
	Molecular Medicine and Translational Research	1	7	8	الطب الجزيئي وتطبيقاته الإكلينيكية	
	Total		292	500	792	

Newly Enrolled Students by Program and Semester

المسجلون الجدد في برامج الدراسات العليا حسب البرنامج و الفصل

Level	Program	Fall	Spring	Total	البرنامج	المرحلة
Master Programs	Exegesis and Hadith	9	3	12	التفسير والحديث	برامج الماجستير
	Jurisprudence and its Foundations	12	8	20	الفقه وأصوله	
	Applied Sociology	47	0	47	علم الاجتماع التطبيقي	
	Arabic Language and Literature	7	3	10	اللغة العربية وآدابها	
	History and Islamic Civilization	35	34	69	التاريخ والحضارة الإسلامية	
	Translation	9	2	11	الترجمة	
	Business Administration - General	69	40	109	إدارة الأعمال - عام	
	Business Administration - Healthcare Management	8	0	8	إدارة الأعمال - إدارة الرعاية الصحية	
	Business Administration - Islamic Finance and Banking	0	0	0	إدارة الأعمال - التمويل والمصارف الإسلامية	
	Executive Business Administration	17	7	24	الماجستير التنفيذي في إدارة الأعمال	
	Civil Engineering	13	10	23	الهندسة المدنية	
	Computer Engineering	2	3	5	هندسة الحاسوب	
	Electrical and Electronics Engineering	12	3	15	الهندسة الكهربائية والإلكترونية	
	Engineering Management - General	48	3	51	الإدارة الهندسية - عام	
	Engineering Management - Infrastructure and	0	0	0	الإدارة الهندسية - إدارة التشييد والبنية التحتية	
	Physiotherapy	22	0	22	العلاج الطبيعي	
	Air and Space Law	24	0	24	القانون الجو والفضاء	
	Private Law	44	4	48	القانون الخاص	
	Public Law	51	7	58	القانون العام	
	Communication	23	10	33	الاتصال	
Leadership in Health Professions Education	28	0	28	القيادة في التعليم الطبي		
Molecular Medicine and Translational Research	16	0	16	الطب الجزيئي وتطبيقاته الإكلينيكية		
Pharmaceutical Sciences	0	10	10	العلوم الصيدلانية		
Biotechnology	10	2	12	التقنيات الحيوية		
Computer Science	9	1	10	علم الحاسوب		

Newly Enrolled Graduates

المسجلون الجدد الدراسات العليا

Newly Enrolled Students by Program and Semester

المسجلون الجدد في برامج الدراسات العليا حسب البرنامج و الفصل

Level	Program	Fall	Spring	Total	البرنامج	المرحلة
Doctorate Programs	Exegesis and Quran Sciences	6	1	7	التفسير وعلوم القرآن	برامج الدكتوراه
	Hadith and its Sciences	6	0	6	الحديث وعلومه	
	Jurisprudence and its Foundations	11	1	12	الفقه وأصوله	
	Applied Sociology	18	0	18	علم الاجتماع التطبيقي	
	Arabic Language and Literature	9	1	10	اللغة العربية وآدابها	
	History and Islamic Civilization	0	5	5	التاريخ والحضارة الإسلامية	
	Electrical and Computer Engineering	0	3	3	الهندسة الكهربائية وهندسة الحاسوب	
	Engineering Management	16	1	17	الإدارة الهندسية	
	Private Law	15	0	15	القانون الخاص	
	Public Law	26	0	26	القانون العام	
Molecular Medicine and Translational Research	8	0	8	الطب الجزيئي وتطبيقاته الإكلينيكية		
Total		630	162	792	المجموع	

Trend of Enrolled Students

تطور أعداد المسجلين

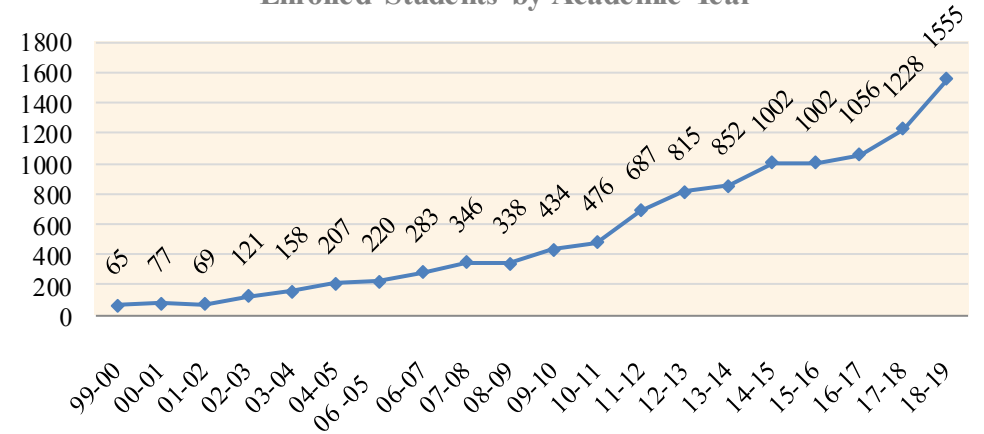
Gender	99-00	00-01	01-02	02-03	03-04	04-05	-06 05	06-07	07-08	08-09	09-10	10-11	11-12	12-13	13-14	14-15	15-16	16-17	17-18	18-19	النوع
Male	45	49	41	63	84	115	119	154	185	203	224	227	396	501	489	566	516	487	546	627	طلاب
Female	20	28	28	58	74	92	101	129	161	135	210	249	291	314	363	436	486	569	682	928	طالبات
Total	65	77	69	121	158	207	220	283	346	338	434	476	687	815	852	1002	1002	1056	1228	1555	المجموع

Enrolled Students by Level and Gender

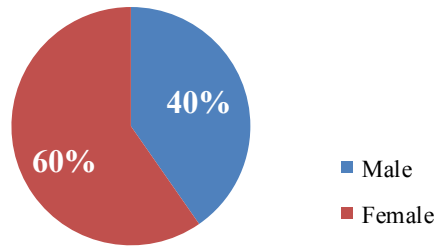
المسجلون في برامج الدراسات العليا حسب المرحلة والنوع

Level	Male	Female	Total	المرحلة
Postgraduate Diploma Programs	1	1	2	برامج دبلوم الدراسات العليا
Master Programs	433	774	1207	برامج الماجستير
Doctorate Programs	193	153	346	برامج الدكتوراه
Total	627	928	1555	المجموع

Enrolled Students by Academic Year



Newly Enrolled Students by Gender



Enrolled Students by Program and Gender

المسجلون في برامج الدراسات العليا حسب البرنامج و النوع

Level	Program	Male	Female	Total	البرنامج	المرحلة
Postgraduate Diploma Programs	Professional Teaching	1	1	2	الدبلوم المهني في التدريس	برامج دبلوم الدراسات العليا
	Exegesis and Hadith	16	27	43	التفسير والحديث	
	Jurisprudence and its Foundations	54	33	87	الفقه وأصوله	
	Applied Sociology	24	46	70	علم الاجتماع التطبيقي	
	Arabic Language and Literature	7	34	41	اللغة العربية وآدابها	
	History and Islamic Civilization	32	76	108	التاريخ والحضارة الإسلامية	
	Translation	1	26	27	الترجمة	
	Business Administration - General	23	124	147	إدارة الأعمال - عام	
	Business Administration - Healthcare Management	1	8	9	إدارة الأعمال - إدارة الرعاية الصحية	
	Executive Business Administration	15	17	32	الماجستير التنفيذي في إدارة الأعمال	
	Civil Engineering	44	15	59	الهندسة المدنية	
	Computer Engineering	3	5	8	هندسة الحاسوب	
Master Programs	Electrical and Electronics Engineering	21	14	35	الهندسة الكهربائية والإلكترونية	
	Engineering Management - General	38	58	96	الإدارة الهندسية - عام	برامج الماجستير
	Engineering Management - Infrastructure and	0	1	1	الإدارة الهندسية - إدارة التشييد والبنية التحتية	
	Physiotherapy	1	21	22	العلاج الطبيعي	
	Air and Space Law	9	12	21	قانون الجو والفضاء	
	Private Law	56	54	110	القانون الخاص	
	Public Law	64	50	114	القانون العام	
	Communication	8	46	54	الاتصال	
	Leadership in Health Professions Education	8	34	42	القيادة في التعليم الطبي	
	Molecular Medicine and Translational Research	0	24	24	الطب الجزيئي وتطبيقاته الإكلينيكية	
	Pharmaceutical Sciences	0	0	0	العلوم الصيدلانية	
	Biotechnology	3	31	34	التقنيات الحيوية	
Computer Science	5	18	23	علم الحاسوب		

Enrolled Students by Program and Gender

المسجلون في برامج الدراسات العليا حسب البرنامج و النوع

Level	Program	Male	Female	Total	البرنامج	المرحلة
Doctorate Programs	Exegesis and Quran Sciences	10	11	21	التفسير وعلوم القرآن	برامج الدكتوراه
	Hadith and its Sciences	13	5	18	الحديث وعلومه	
	Jurisprudence and its Foundations	32	16	48	الفقه وأصوله	
	Applied Sociology	13	37	50	علم الاجتماع التطبيقي	
	Arabic Language and Literature	5	11	16	اللغة العربية وآدابها	
	Engineering Management	48	14	62	الإدارة الهندسية	
	Private Law	20	16	36	القانون الخاص	
	Public Law	50	24	74	القانون العام	
	Molecular Medicine and Translational Research	2	19	21	الطب الجزيئي وتطبيقاته الإكلينيكية	
	Total		627	928	1555	

Graduated Students Graduates

الخريجون الدراسات العليا

Trend of Graduation

تطور أعداد الخريجين

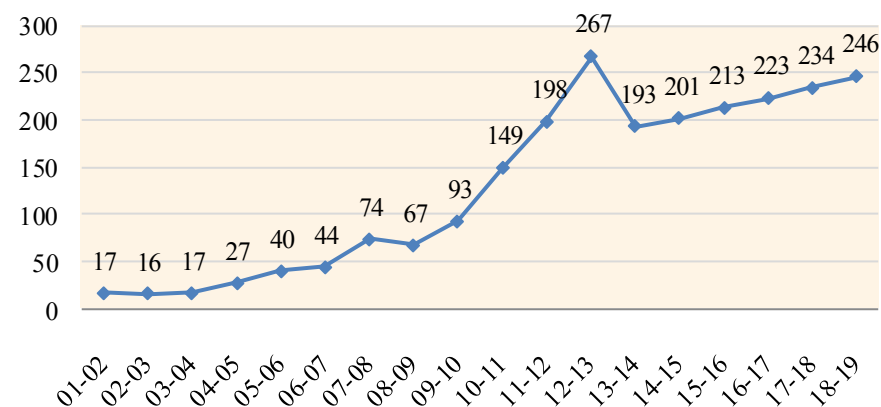
Gender	01-02	02-03	03-04	04-05	05-06	06-07	07-08	08-09	09-10	10-11	11-12	12-13	13-14	14-15	15-16	16-17	17-18	18-19	النوع
Male	10	12	8	7	9	20	26	42	45	54	88	182	108	106	120	101	100	94	طلاب
Female	7	4	9	20	31	24	48	25	48	95	110	85	85	95	93	122	134	152	طالبات
Total	17	16	17	27	40	44	74	67	93	149	198	267	193	201	213	223	234	246	المجموع

Graduated Students by level and Gender

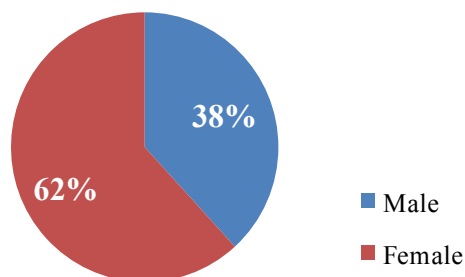
الخريجون حسب المرحلة والنوع

Level	Male	Female	Total	المرحلة
Postgraduate Diploma Programs	0	0	0	برامج دبلوم الدراسات العليا
Master Programs	72	144	216	برامج الماجستير
Doctorate Programs	22	8	30	برامج الدكتوراه
Total	94	152	246	المجموع

Graduated Students by Academic Year



Graduated Students by Gender



Graduated Students by Program and Gender

الخريجون حسب البرنامج والنوع

Level	Program	Male	Female	Total	البرنامج	المرحلة
Master Programs	Exegesis and Hadith	0	4	4	التفسير والحديث	برامج الماجستير
	Jurisprudence and its Foundations	13	2	15	الفقه وأصوله	
	Applied Sociology	1	8	9	علم الاجتماع التطبيقي	
	Arabic Language and Literature	2	7	9	اللغة العربية وآدابها	
	History and Islamic Civilization	3	10	13	التاريخ والحضارة الإسلامية	
	Translation	0	1	1	الترجمة	
	Business Administration - General	6	37	43	إدارة الأعمال - عام	
	Business Administration - Healthcare Management	0	0	0	إدارة الأعمال - إدارة الرعاية الصحية	
	Business Administration - Islamic Finance and Banking	0	0	0	إدارة الأعمال - التمويل والمصارف الإسلامية	
	Executive Business Administration	6	8	14	الماجستير التنفيذي في إدارة الأعمال	
	Civil Engineering	10	1	11	الهندسة المدنية	
	Computer Engineering	0	1	1	هندسة الحاسوب	
	Electrical and Electronics Engineering	3	3	6	الهندسة الكهربائية والإلكترونية	
	Engineering Management - General	7	16	23	الإدارة الهندسية - عام	
	Engineering Management - Infrastructure and Construction Management	0	1	1	الإدارة الهندسية - إدارة التشييد والبنية التحتية	
	Physiotherapy	0	0	0	العلاج الطبيعي	
	Air and Space Law	0	0	0	القانون الجو والفضاء	
	Private Law	7	8	15	القانون الخاص	
	Public Law	11	9	20	القانون العام	
	Communication	1	4	5	الاتصال	
Leadership in Health Professions Education	2	7	9	القيادة في التعليم الطبي		
Molecular Medicine and Translational Research	0	7	7	الطب الجزيئي وتطبيقاته الإكلينيكية		
Biotechnology	0	5	5	التقنيات الحيوية		
Computer Science	0	5	5	علم الحاسوب		

Graduated Students by Program and Graduation Semester

الخريجون حسب البرنامج وفصل التخرج

Level	Program	Male	Female	Total	البرنامج	المرحلة
Doctorate Programs	Exegesis and Quran Sciences	1	2	3	التفسير وعلوم القرآن	برامج الدكتوراه
	Hadith and its Sciences	0	0	0	الحديث وعلومه	
	Jurisprudence and its Foundations	9	2	11	الفقه وأصوله	
	Engineering Management	1	0	1	الإدارة الهندسية	
	Private Law	4	1	5	القانون الخاص	
	Public Law	7	3	10	القانون العام	
	Total		94	152	246	



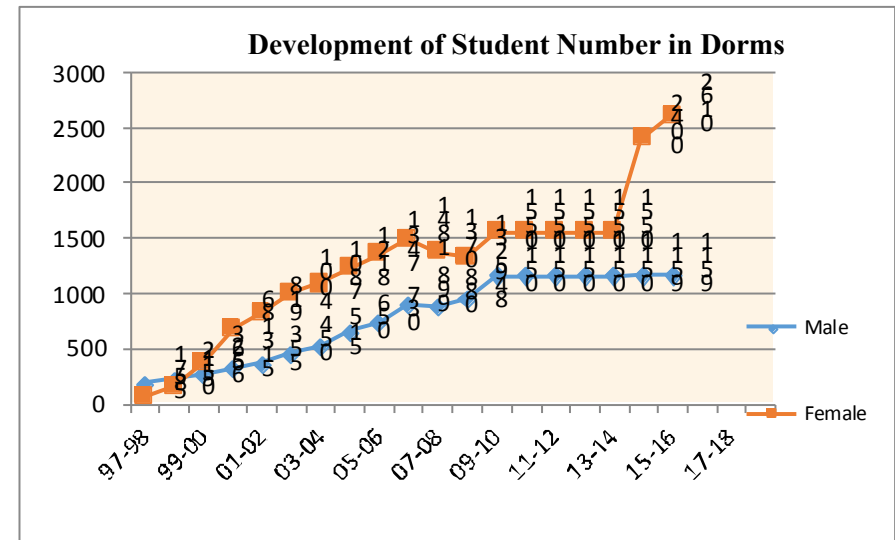
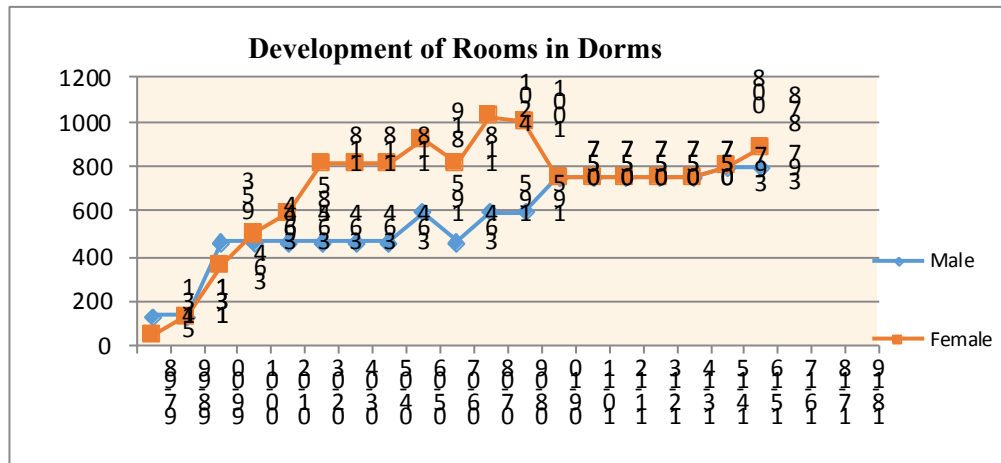
Infrastructure & Resources

البنية التحتية والموارد

Development of Student Dorms

تطور السكن الطلابي

Dorms	Gender	97-98	98-99	99-00	00-01	01-02	02-03	03-04	04-05	05-06	06-07	07-08	08-09	09-10	10-11	11-12	12-13	13-14	14-15	15-16	16-17	17-18	18-19
Buildings	Male	2	2	3	3	3	3	3	3	4	4	5	5	6	6	6	6	6	6	6			
	Female	1	2	3	4	4	5	5	5	6	6	6	6	7	7	7	7	7	8	8	15	15	
Rooms	Male	131	131	463	463	463	463	463	463	591	463	591	591	750	750	750	750	750	793	793			
	Female	45	131	359	499	585	811	811	811	918	811	1024	1001	750	750	750	750	750	800	878	1538	1538	
Students	Male	178	215	256	315	355	450	515	650	730	899	880	948	1150	1150	1150	1150	1150	1159	1159			
	Female	55	150	366	681	819	1004	1087	1218	1347	1481	1370	1325	1550	1550	1550	1550	1550	2400	2610	2252	2187	
Computer Labs	Male	0	0	2	2	2	3	3	3	4	4	5	5	6	6	6	6	6	1	1			
	Female	0	0	0	2	2	3	4	5	6	6	6	6	7	7	7	7	7	8	8	9	9	
Computers	Male	0	0	35	35	46	46	60	60	80	60	100	100	120	120	120	120	120	30	30			
	Female	0	0	0	41	41	41	61	82	132	132	154	154	180	180	180	180	180	200	200	92	92	



Development of Library Holdings

تطور مقتنيات المكتبة

Year	Books (Copies)			Printed Periodicals			Online Books (Titles)	Online Journals (Titles)	Databases
	Arabic	Foreign	Total	Arabic	Foreign	Total			
2018 / 2019	218,750	102,620	321,370	113	65	178	165000	62000 E-Journals accessible through databases	63
2017 / 2018	453,214	101,041	315,494	113	65	65	162000	62000 E-Journals accessible through databases	61
2016 / 2017	201,084	97,444	298,528	113	65	65	162000	62000 E-Journals accessible through databases	61
2015 / 2016	183228	90055	273283	200	500	700	150000	62000 E-Journals accessible through databases	60
2014 / 2015	171696	88555	260251	134	339	473	12224	75112	71
2013 / 2014	167890	87648	255538	134	320	454	11942	74981	58
2012 / 2013	157142	84527	241669	205	232	437	110889	74803	50
2011 / 2012	147152	82870	230022	194	225	419	104261	74187	48
2010 / 2011	136300	78437	214737	241	618	859			
2009 / 2010	131373	74210	205583	202	584	786			
2008 / 2009	120538	67391	187929	215	623	838			
2007 / 2008	110302	60977	171279	224	774	998			
2006 / 2007	90141	58220	148361	198	578	776			
2005 / 2006	77066	53655	130721	171	456	627			
2004 / 2005	71874	47917	119791	168	345	513			
2003 / 2004	67292	42209	109501	154	209	363			
2002 / 2003	56859	39335	96194	116	178	294			
2001 / 2002	49876	30203	80079	102	145	247			
2000 / 2001	42072	26461	68533	89	103	192			
1999 / 2000	32001	21952	53953	65	82	147			
1998 / 1999	17635	14216	31851	32	41	73			
1997 / 1998	743	405	1148	20	20	407			