



جامعة الشارقة  
UNIVERSITY OF SHARJAH

# FACT BOOK

---

الكتاب الإحصائي السنوي

**2012-2013**



العنوان - Title		Page
Academic Programs	البرامج الأكاديمية	2
الباب الأول - Chapter One		
University of Sharjah	جامعة الشارقة	5
Main Facts at a glance	الحقائق الرئيسية في لمحة سريعة	15
Admitted Students	الطلبة المقبولون	16
Newly Enrolled Students	الطلبة المسجلون الجدد	21
Enrollment Students	الطلبة المسجلون	26
Graduate Students	الخريجون	28
Academic & Non Academic Staff	الهيئة الأكاديمية وغير الأكاديمية	29
الباب الثاني (الكليات) - Chapter Two (Colleges)		
College of Shari'a & Islamic Studies	كلية الشريعة والدراسات الإسلامية	32
College of Arts Humanities & Social Sciences	كلية الآداب والعلوم الإنسانية والاجتماعية	39
College of Business Administration	كلية إدارة الأعمال	54
College of Engineering	كلية الهندسة	65
College of Health Sciences	كلية العلوم الصحية	80
College of Law	كلية القانون	95
College of Fine Arts	كلية الفنون الجميلة	102
College of Communication	كلية الاتصال	116
College of Medicine	كلية الطب	130
College of Dentistry	كلية طب الأسنان	138
College of Pharmacy	كلية الصيدلة	146
College of Sciences	كلية العلوم	169
Community College	كلية المجتمع	150
Post Graduates	الدراسات العليا	177
Infrastructure & Resources	البنية التحتية والموارد	188

## College of Shari'a and Islamic Studies

- Fundamentals of Religion
- Jurisprudence & its Fundamentals

## College of Arts, Humanities and Social Sciences

- Arabic language and Literature
- English language and Literature
- History and Islamic Civilization
- Sociology
- Education

## College of Business Administration

- Accounting, Finance and Economics
- Management, Marketing and Public Administration
- Management Information Systems

## College of Engineering

- Civil and Environmental Engineering
- Electrical and Electronic Engineering and Computer Engineering
- Architectural Engineering
- Industrial Engineering and Managements

## College of Health Sciences

- Medical Laboratory Technology
- Medical Diagnostic Imaging
- Nursing
- Physiotherapy
- Health Services Administration
- Environmental Health and Nutrition
- Clinical Nutrition

## College of Law

- Public Law
- Private Law

## College of Fine Arts and Design

## كلية الشريعة والدراسات الإسلامية

- أصول الدين
- الفقه وأصوله

## كلية الآداب والعلوم الإنسانية والاجتماعية

- اللغة العربية وآدابها
- اللغة الإنجليزية وآدابها
- التاريخ والحضارة الإسلامية
- علم الاجتماع
- التربية

## كلية إدارة الأعمال

- المحاسبة والتمويل والاقتصاد
- الإدارة والتسويق والإدارة العامة
- نظم المعلومات الإدارية

## كلية الهندسة

- الهندسة المدنية والبيئية
- الهندسة الكهربائية والإلكترونية وهندسة الحاسوب
- الهندسة المعمارية
- الهندسة الصناعية والإدارية

## كلية العلوم الصحية

- تكنولوجيا المختبرات الطبية
- التصوير التشخيصي الطبي
- التمريض
- العلاج الطبيعي
- إدارة الخدمات الصحية
- الصحة البيئية والتغذية
- التغذية العلاجية

## كلية القانون

- القانون العام
- القانون الخاص

## كلية الفنون الجميلة والتصميم

## College of Communication

- Print Journalism
- Broadcast Journalism
- Public Relations
- Visual Media

## College of Medicine

- Clinical Sciences
- Basic Medical Sciences
- Family Medicine, Community and Behavioral Sciences

## College of Dentistry

- Oral and Craniofacial Health Sciences
- General and Special Dental Practice

## College of Pharmacy

- Pharmaceutics
- Pharmaceutical Biology
- Pharmacy Practice

## Community College

- Administrative and Financial Sciences
- Information Technology
- Medical and Health Sciences
- Basic Sciences

## College of Sciences

- Computer Science
- IT Multimedia
- Chemistry
- Mathematics
- Applied physics
- Biotechnology

## كلية الاتصال

- الصحافة المطبوعة
- الصحافة الإذاعية والتلفزيونية
- العلاقات العامة
- الاتصال المرئي

## كلية الطب

- العلوم السريرية
- العلوم الطبية الأساسية
- طب الأسرة والمجتمع والعلوم السلوكية

## كلية طب الأسنان

- علوم صحة الفم والقحف والوجه
- علاج الأسنان العام والتخصصي

## كلية الصيدلة

- الصيدلانيات
- البيولوجيا الصيدلانية
- الممارسات الصيدلانية

## كلية المجتمع

- العلوم الإدارية والمالية
- تكنولوجيا المعلومات
- العلوم الصحية والطبية
- العلوم الأساسية

## كلية العلوم

- علوم الحاسوب
- تكنولوجيا المعلومات
- الكيمياء
- الرياضيات
- الفيزياء التطبيقية
- علوم الحياة التطبيقية

## Graduate Studies

### Graduate Diploma Program

- Graduate Diploma in Education

### Master Programs

- Fiqh (Jurisprudence) and its Fundaments
- Exegesis (Interpretation) and Hadith
- Arabic language and Literature
- History and Islamic Civilization
- Applied Sociology
- Special Education
- Translation
- Computer Sciences
- Executive Master of Business Administration (EMBA)
- Civil Engineering
- Electrical and Electronic Engineering
- Computer Engineering
- Public Law
- Private Law
- Communication

## الدراسات العليا

### برامج دبلوم الدراسات العليا

- دبلوم الدراسات العليا في التربية

### برامج الماجستير

- الفقه وأصوله
- التفسير والحديث
- اللغة العربية وآدابها
- التاريخ والحضارة الإسلامية
- علم الاجتماع التطبيقي
- التربية الخاصة
- الترجمة
- علوم الحاسوب
- ماجستير تنفيذي في إدارة الأعمال
- الهندسة المدنية
- الهندسة الكهربائية والإلكترونية
- هندسة الحاسوب
- القانون العام
- القانون الخاص
- الاتصال



# رؤية ورسالة وأهداف الجامعة



## الرؤية

تسعى جامعة الشارقة لأن تصبح واحدة من أولى الجامعات على مستوى الوطن العربي والمنطقة، معروفة ومتميزة عالمياً لما تطرحه من برامج أكاديمية ومهنية شاملة بأعلى مستويات الجودة، ولأسلوبها التعليمي المتميز في إشراك وإعداد الطلبة لتولي أدوار قيادية في المجتمع، ولكونها مركزاً عالمياً مهماً للدراسة والبحث يسعى لتحسين مستوى الحياة البشرية.

## الرسالة

تلتزم جامعة الشارقة بما يلي: تزويد طلبتها بخبرة تعليمية وتعلمية بأعلى مستويات الجودة، وتقديم قاعدة شاملة للبرامج الأكاديمية والمهنية، وتعزيز التطور الشخصي والاجتماعي والأكاديمي والمهني لدى كافة الطلبة، وإثراء المعرفة، والمساهمة في التقدم الثقافي والاجتماعي والاقتصادي للمجتمع، والمحافظة والتأكيد على وتعزيز الثقافة والتراث والتاريخ العربي والإسلامي، والمساهمة في تقدم التعليم وفي تطوير الموارد البشرية لإمارة الشارقة ولدولة الإمارات العربية المتحدة.

## الأهداف

تتضمن أهداف جامعة الشارقة ما يلي:

- تزويد طلبة الجامعة بخبرة تعليمية وتعلمية بأعلى مستويات الجودة في العديد من التخصصات والمجالات التي تشمل الآداب والعلوم الإنسانية والاجتماعية والهندسة والعلوم الأساسية والفنون الجميلة والاتصال والعلوم الطبية والصحية.
- تعزيز التطور الشخصي والاجتماعي والأكاديمي والمهني لدى كافة الطلبة بإكسابهم روح المبادرة لإعدادهم وتأهيلهم لتولي أدوار قيادية في وظائفهم ومهنهم التي يختارونها.
- إثراء المعرفة من خلال الاكتشاف والبحث العلمي بالتعاون والتنسيق التام مع مؤسسات أكاديمية وبحثية في أنحاء العالم.
- المساهمة في التقدم الثقافي والاجتماعي والاقتصادي للمجتمع من خلال الاستجابة لاحتياجات المجتمع والمشاركة الفاعلة والتعاون مع المنظمات والمؤسسات العامة والخاصة.
- المحافظة والتأكيد على وتعزيز الثقافة والتراث والتاريخ العربي والإسلامي من خلال تدعيم وتعزيز البرامج التعليمية والبحث العلمي في هذه المجالات، وإقامة علاقات قوية للتواصل في هذه المجالات فيما بين المؤسسات الأكاديمية والثقافية في دول العالمين العربي والإسلامي.
- رفع مستوى الجودة وتعزيز السمعة الحسنة للتعليم العالي في الدولة من خلال التعاون مع مؤسسات التعليم العالي الأخرى من أجل الرقي بمستويات الجودة وتبني أفضل الممارسات في التعليم والتعلم.
- المساهمة في تقدم التعليم وفي تطوير الموارد البشرية لإمارة الشارقة ولدولة الإمارات العربية المتحدة من خلال ربط البرامج الأكاديمية والمهنية بالاحتياجات المستقبلية لسوق العمل ومن خلال تقديم برامج التعليم والتدريب المستمر لرفع مستوى المعرفة والمؤهلات المهنية والمهارات لدى الأشخاص في مواقع العمل لتمكينهم من مواكبة التطورات والمستجدات.

# جامعة الشارقة



# University Vision, Mission and Objectives



## Vision

The University of Sharjah aspires to be among the leading universities in the Arab World and in its region, renowned and recognized around the globe for offering comprehensive academic and professional programs of the highest quality, for its distinctive style of learning that engages and prepares students for leadership roles in the society, and for being a major international center of study and research in the quest to improve human life.

## Mission Statement

The University of Sharjah is committed to: providing its students with an education and learning experience of the highest quality; offering a comprehensive platform of academic and professional programs; promoting the personal, social, academic, and career growth of all students; adding to human knowledge; contributing to the cultural, social and economic progress of society; preserving fostering and promoting the Arab and Islamic culture, heritage and history; and contributing to the advancement of learning and to the development of human resources in the Emirate of the Sharjah and the UAE.

## Goals and Objectives

The goals and objectives of the University of Sharjah include:

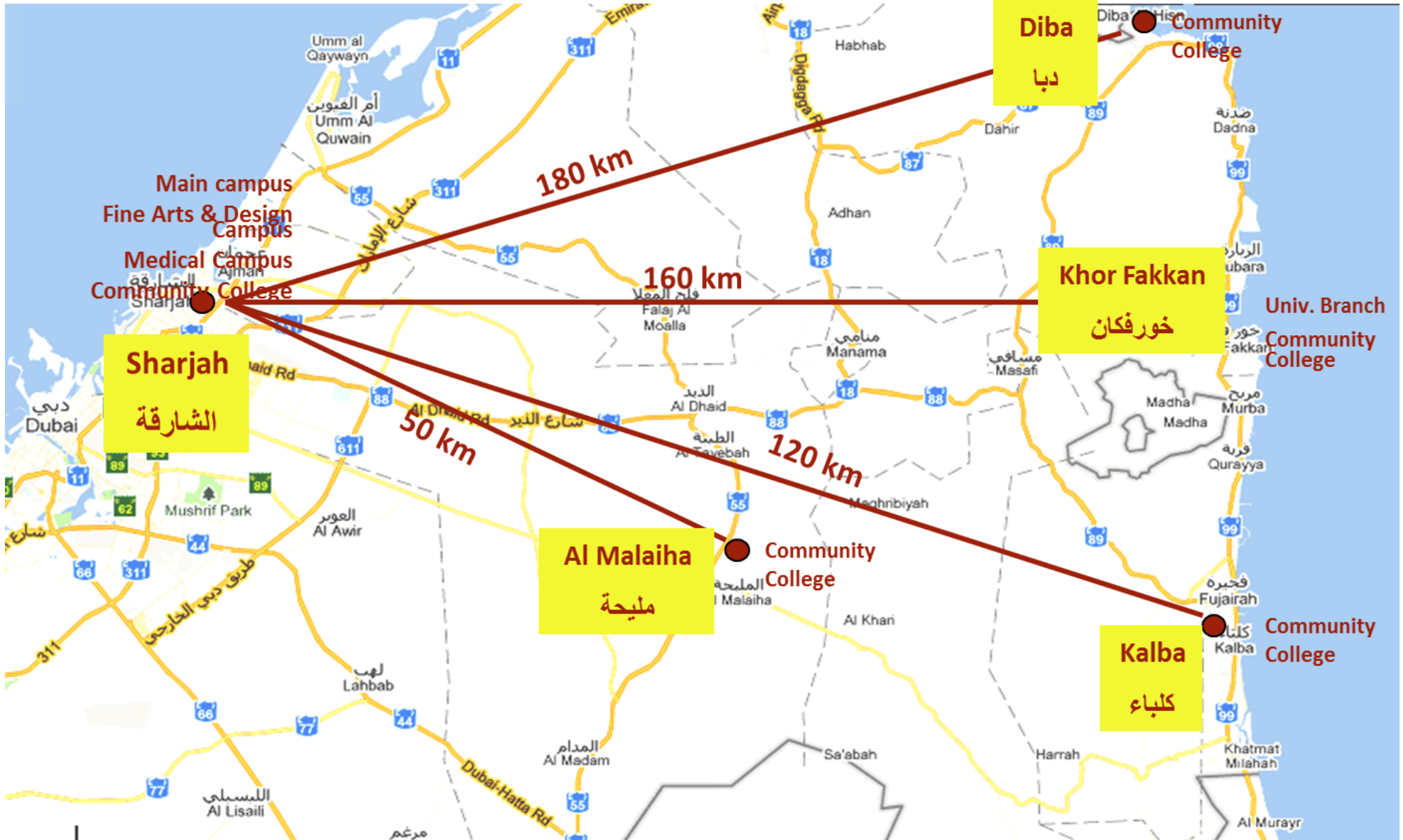
- Providing its students with an education and learning experience of the highest quality in several disciplines and fields, including the humanities and liberal arts, culture and social sciences, engineering and basic science, fine arts, communication, and medical and health sciences.
- Promoting the personal, social, academic and career growth of all students in a proactive manner to prepare and qualify them to be leaders in their chosen careers and professions.
- Adding to human knowledge through discovery and scientific research in full cooperation and collaboration with leading academic and research institutions around the globe.
- Contributing to the cultural, social and economic progress of society through social responsiveness and effective engagement and collaborations with public and private organizations and institutions.
- Preserving, fostering and promoting the Arab and Islamic culture, heritage and history through strengthening and fostering its educational programs and scholarly research in these fields and maintaining strong links and connections in these disciplines among academic and cultural institutions in the Arab World and all Islamic countries.
- Enhancing the quality and reputation of higher education in the country through cooperation with other institutions of higher learning to promote quality standards and the adoption of best practices in learning and teaching; and
- Contributing to the advancement of learning and to the development of human resources in the Emirate of Sharjah and the UAE through linking academic and professional programs to the future needs of the job market and by providing continuous educational and training programs to update and upgrade the knowledge, professional qualifications, and skills of people in the workforce.

UNIVERSITY  
OF SHARJAH



# UOS Campuses

# فروع جامعة الشارقة

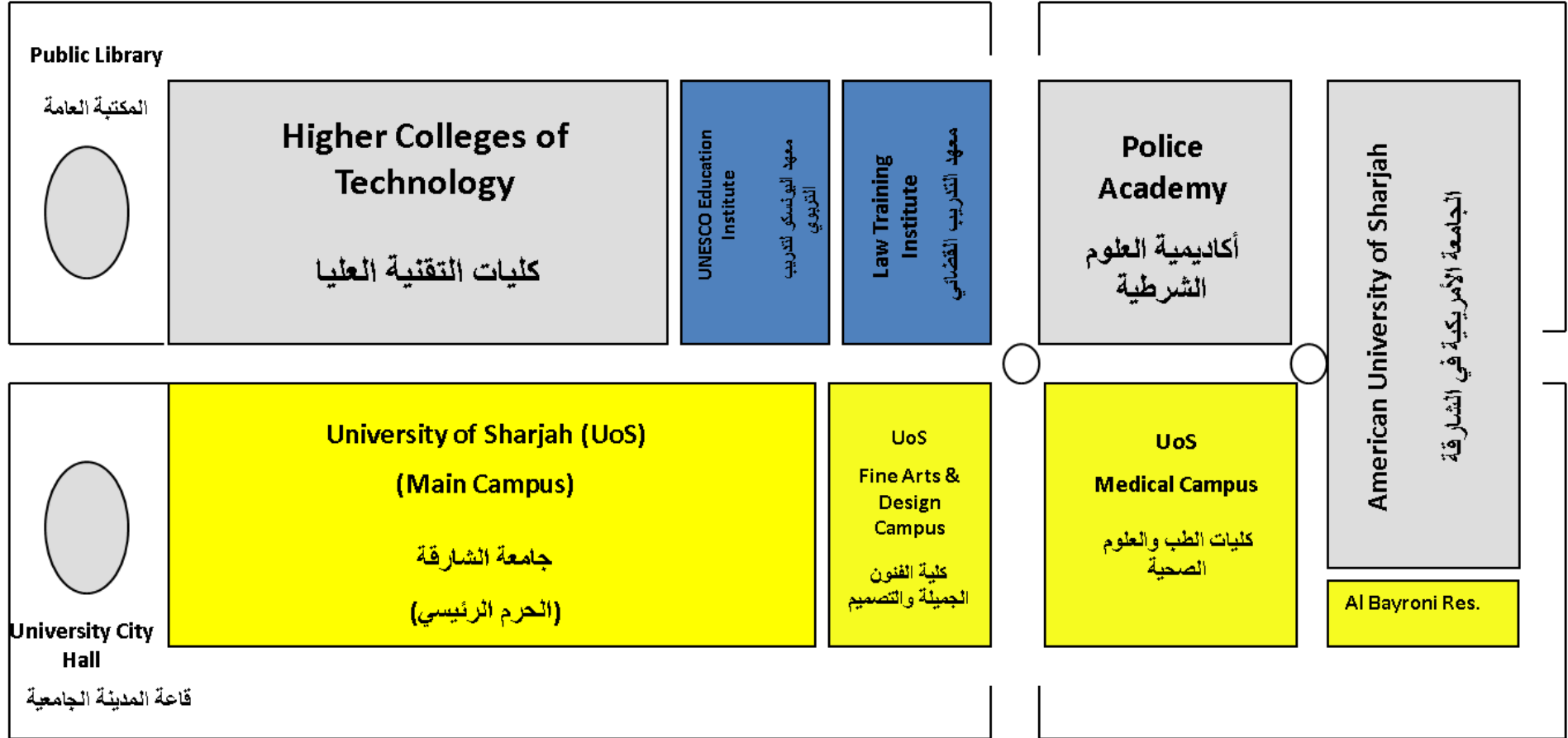






## University City

## المدينة الجامعية

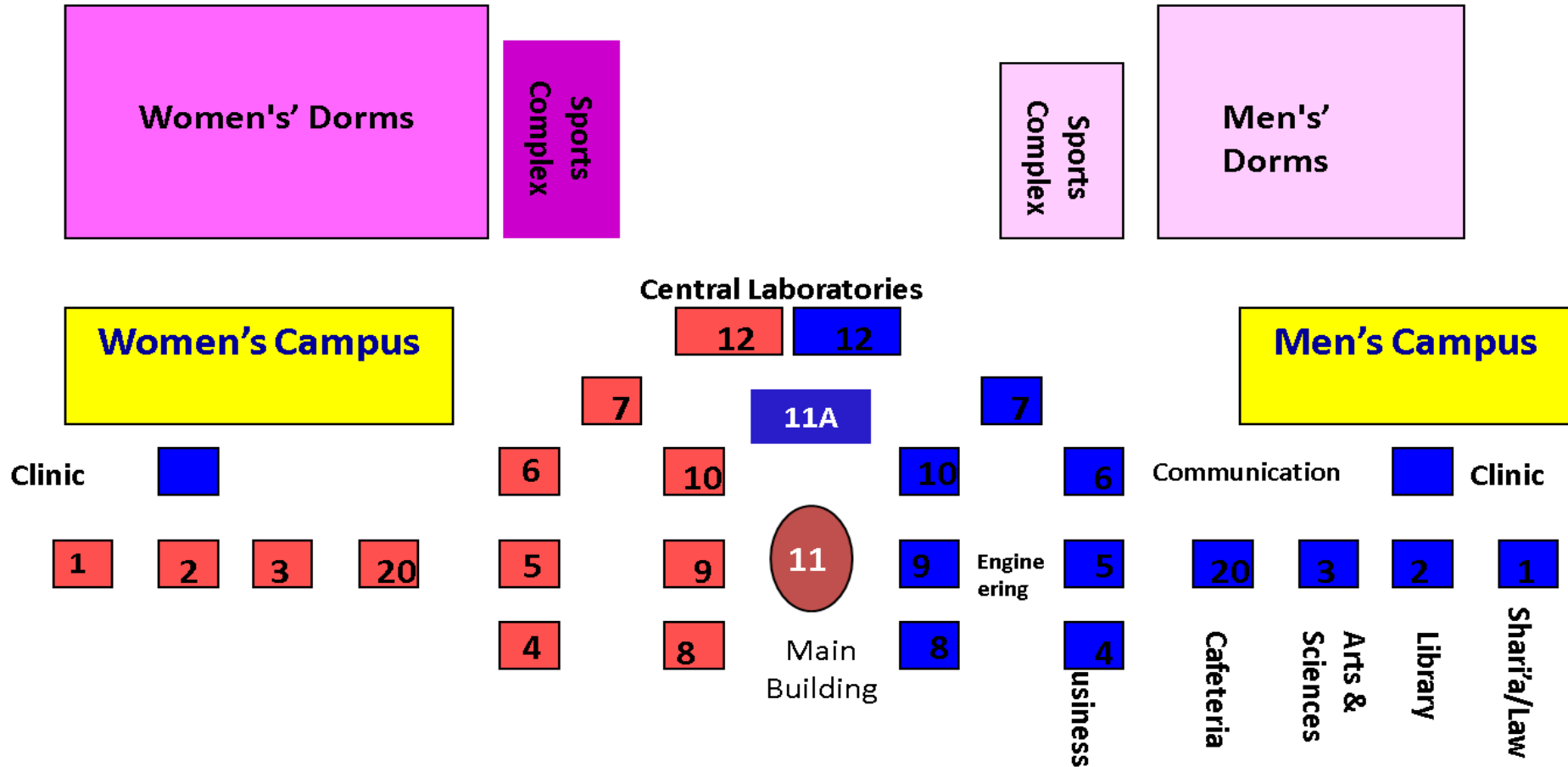


Total Area is 7.5 Km<sup>2</sup>

المساحة الكلية 7.4 كيلومتر مربع



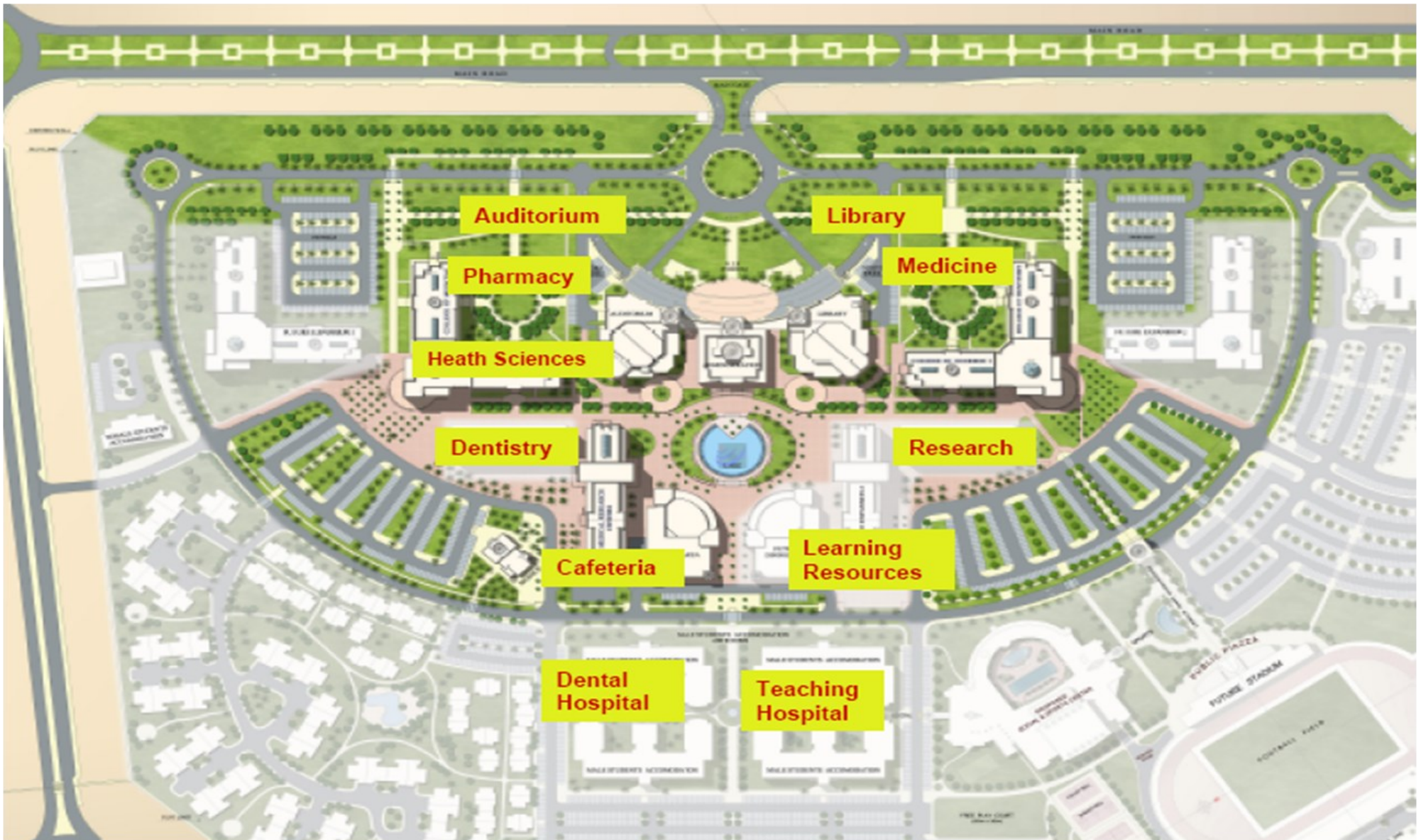
# UOS Main Campus



**Total Area is 1.4 Km<sup>2</sup>**

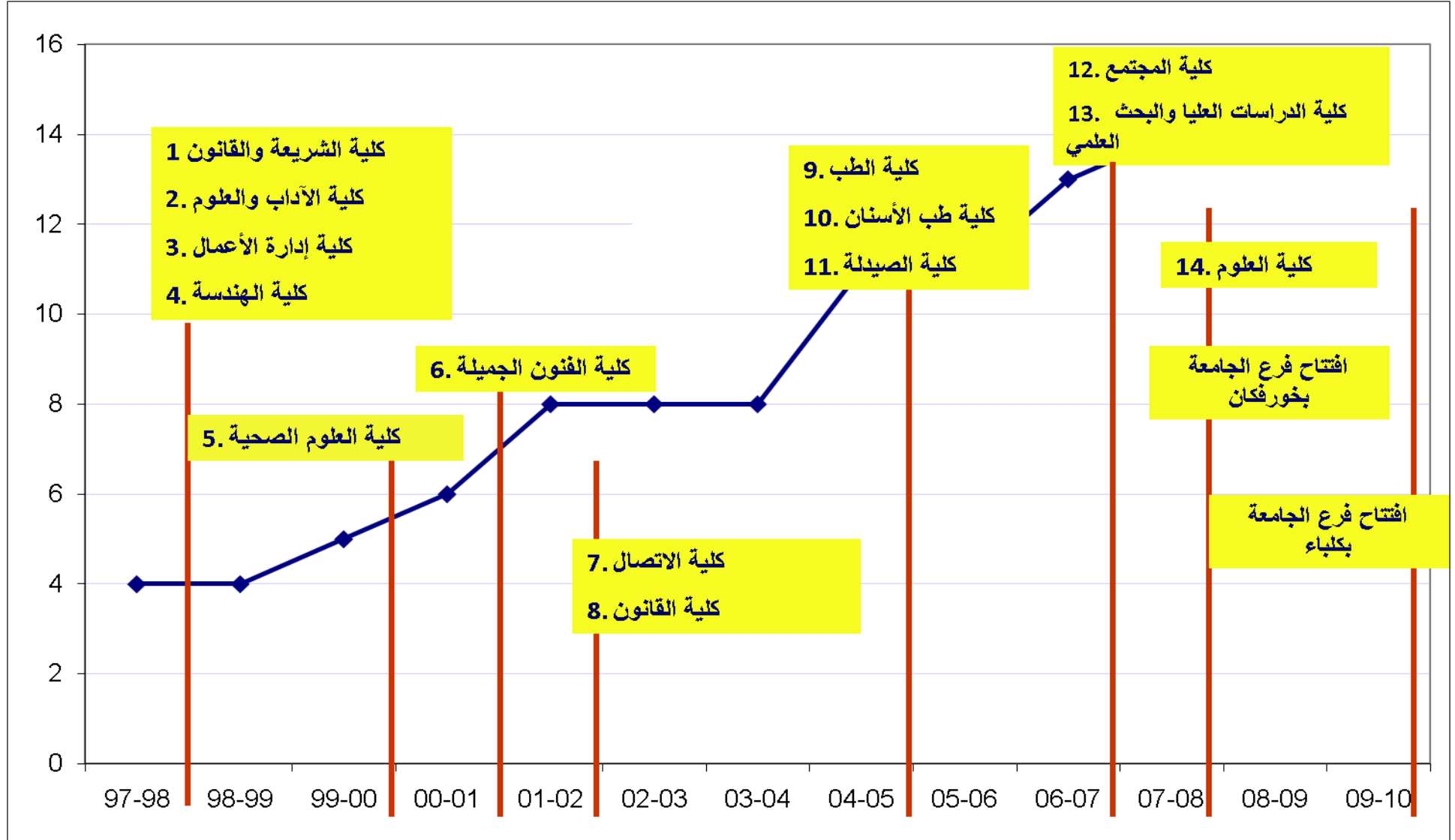


# UOS Medical & Health Sciences Campus



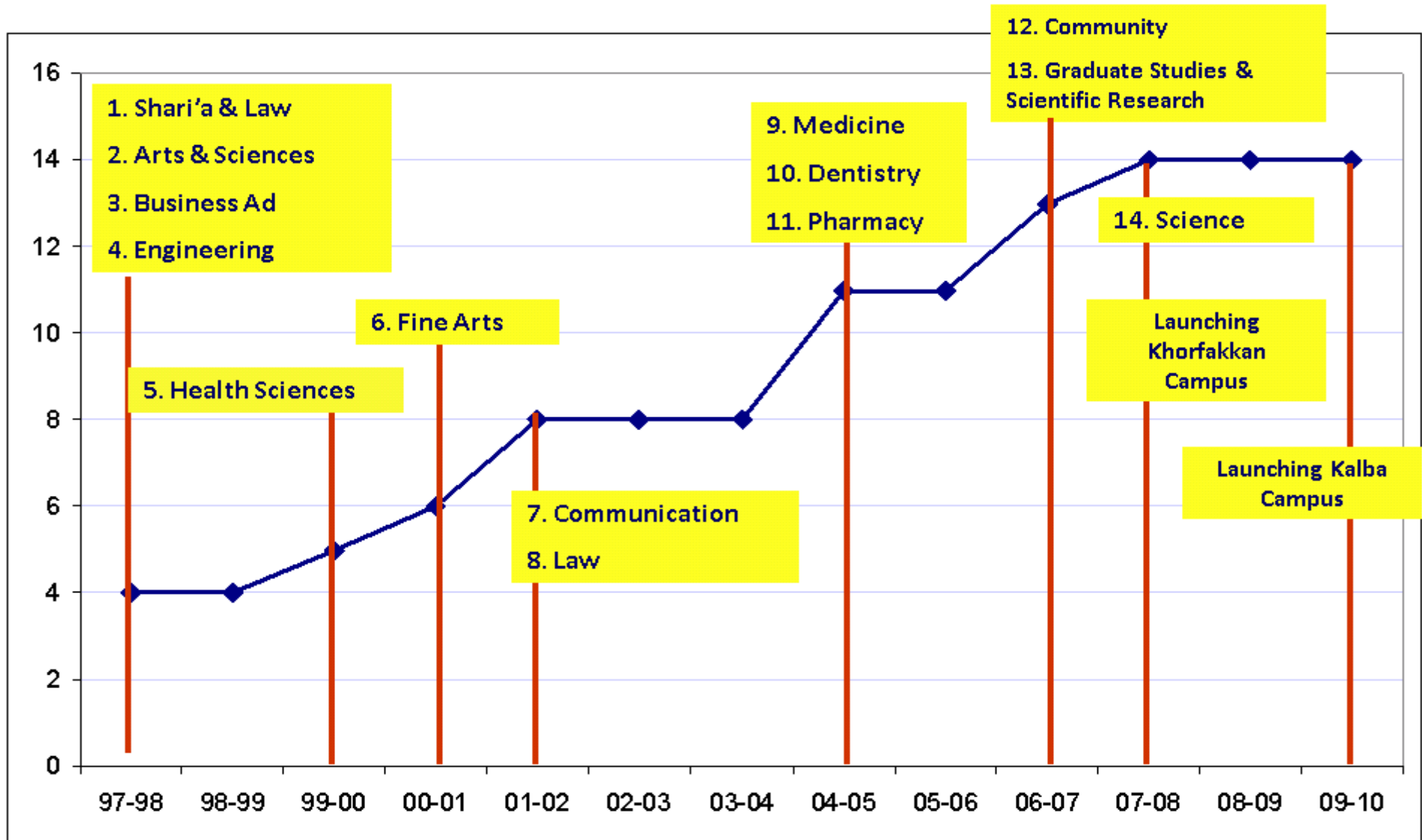


## تطور مقار و كليات الجامعة



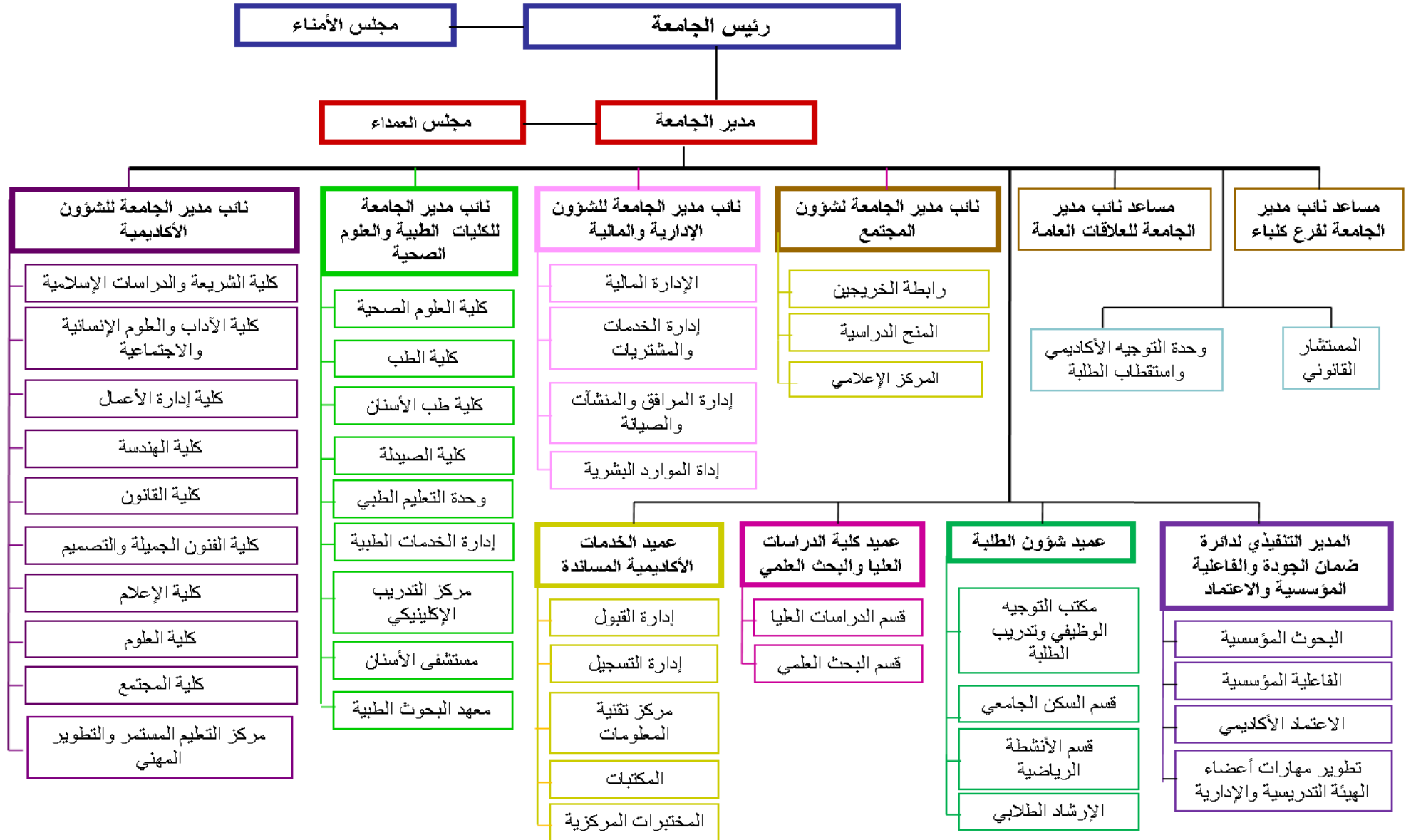


# Development of University Campuses and Colleges



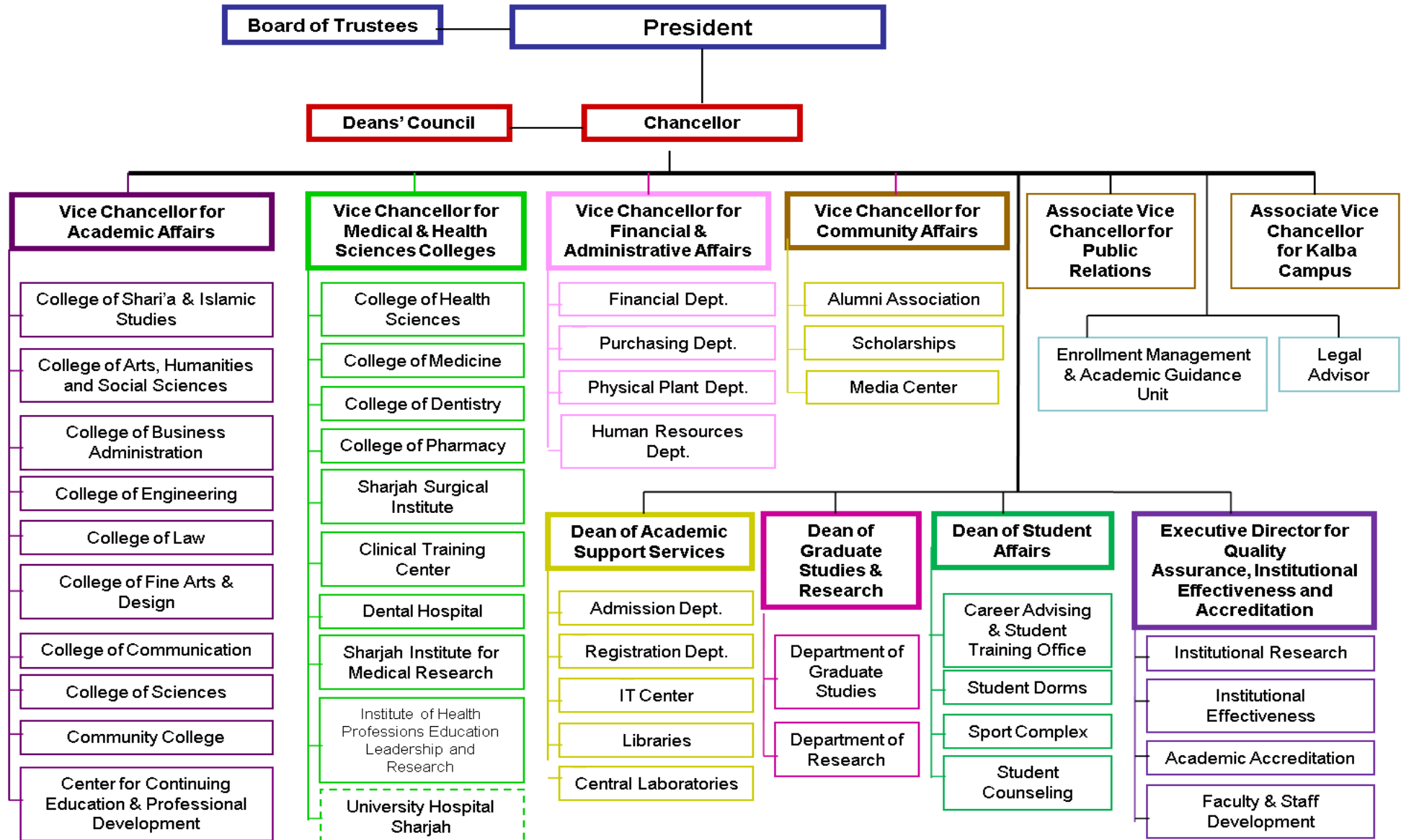


# الهيكل التنظيمي





# Organization Chart



## Main Facts AT A GLANCE

العام الأكاديمي 2012/2013

Graduated Students		الخريجون
Master	262	الماجستير
Postgraduate Diploma	5	دبلوم الدراسات العليا
Undergraduate	1416	المرحلة الجامعية (البكالوريوس)
Undergraduate Diploma	70	الدبلوم
<b>Total</b>	<b>1753</b>	<b>المجموع</b>

Graduated Students		الخريجون
Male	668	طلاب
Female	1085	طالبات
<b>Total</b>	<b>1753</b>	<b>المجموع</b>

Number of Programs		عدد البرامج
Doctorate		الدراسات العليا - دكتوراه
Master		الدراسات العليا - ماجستير
Postgraduate Diploma		دبلوم الدراسات العليا
Undergraduate		المرحلة الجامعية (البكالوريوس)
Undergraduate Diploma		الدبلوم
<b>Total</b>		<b>المجموع</b>

University Staff		العاملون في جامعة الشارقة
Academic Staff	465	أعضاء الهيئة التدريسية
Non Academic Staff		الإداريون
<b>Total</b>		<b>المجموع</b>

## الحقائق الرئيسية في لمحة سريعة

Admitted Students		المقبولون
Doctorate	33	الدراسات العليا - دكتوراه
Master	374	الدراسات العليا - ماجستير
Postgraduate Diploma	8	دبلوم الدراسات العليا
Undergraduate	3817	المرحلة الجامعية (البكالوريوس)
Undergraduate Diploma	259	الدبلوم
<b>Total</b>	<b>4491</b>	<b>المجموع</b>

Newly Enrolled Students		المسجلون الجدد
Doctorate	31	الدراسات العليا - دكتوراه
Master	358	الدراسات العليا - ماجستير
Postgraduate Diploma	4	دبلوم الدراسات العليا
Undergraduate	3471	المرحلة الجامعية (البكالوريوس)
Undergraduate Diploma	255	الدبلوم
<b>Total</b>	<b>4119</b>	<b>المجموع</b>

Students who have been admitted and registered in Courses  
الطلبة الذين قبلوا بالجامعة وقاموا بالتسجيل في المساقات

Enrolled Students		المسجلون
Doctorate	50	الدراسات العليا - الدكتوراه
Master	760	الدراسات العليا - ماجستير
Postgraduate Diploma	5	دبلوم الدراسات العليا
Undergraduate	10307	المرحلة الجامعية (البكالوريوس)
Undergraduate Diploma	391	الدبلوم
<b>Total</b>	<b>11513</b>	<b>المجموع</b>

Total number of registered students  
مجموع الطلبة المسجلين في الجامعة



Trend of Admitted Students Fall Semester

تطور أعداد المقبولين في فصل الخريف

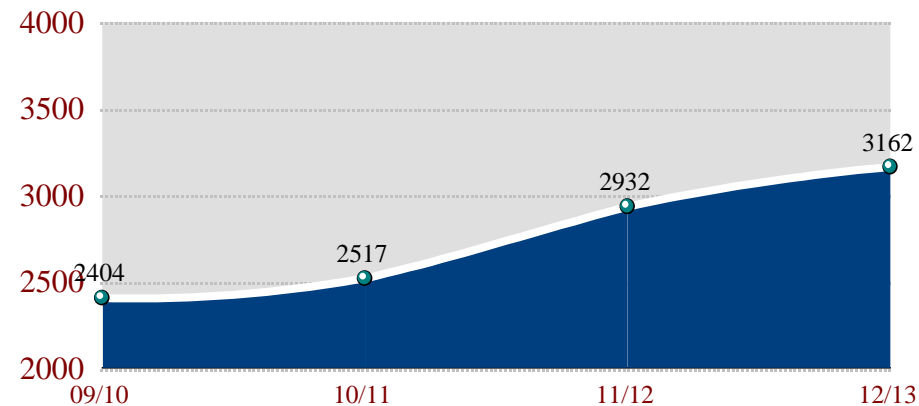
Level	09-10	10-11	11-12	12-13	المرحلة
Undergraduate	2404	2517	2932	3162	المرحلة الجامعية
Graduate	179	185	230	328	الدراسات العليا
Diploma	397	279	317	190	الدبلوم

Trend of Admitted Students Spring Semester

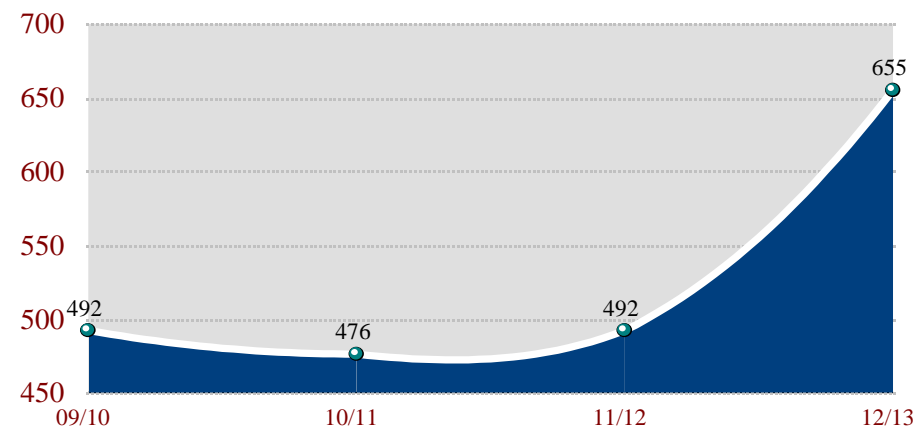
تطور أعداد المقبولين في فصل الربيع

Level	09-10	10-11	11-12	12-13	المرحلة
Undergraduate	492	476	492	655	المرحلة الجامعية
Graduate	178	72	178	87	الدراسات العليا
Diploma	112	45	128	69	الدبلوم

Admitted Students Fall Semester  
(Undergraduate)



Admitted Students Spring Semester  
(Undergraduate)



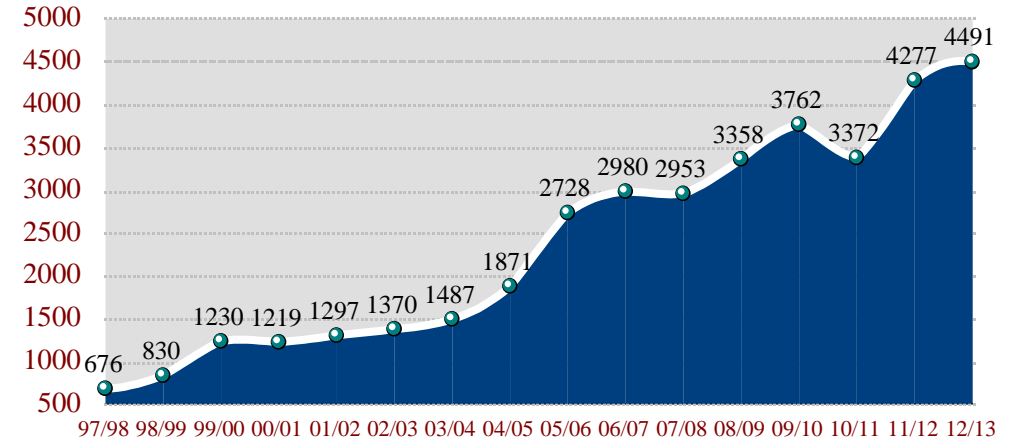
Trend of Admitted Students

تطور أعداد المقبولين

Gender	97-98	98-99	99-00	00-01	01-02	02-03	03-04	05-04	05-06	06-07	07-08	08-09	09-10	10-11	11-12	12-13	النوع
Male	259	339	508	433	523	527	596	716	1040	1160	1257	1288	1505	1145	1653	1722	طلاب
Female	417	491	722	786	774	843	891	1155	1688	1820	1696	2070	2257	2088	2624	2769	طالبات
<b>Total</b>	<b>676</b>	<b>830</b>	<b>1230</b>	<b>1219</b>	<b>1297</b>	<b>1370</b>	<b>1487</b>	<b>1871</b>	<b>2728</b>	<b>2980</b>	<b>2953</b>	<b>3358</b>	<b>3762</b>	<b>3372</b>	<b>4277</b>	<b>4491</b>	<b>المجموع</b>

Admitted Students by Degree Level & Gender المقبولون حسب المرحلة الدراسية والنوع

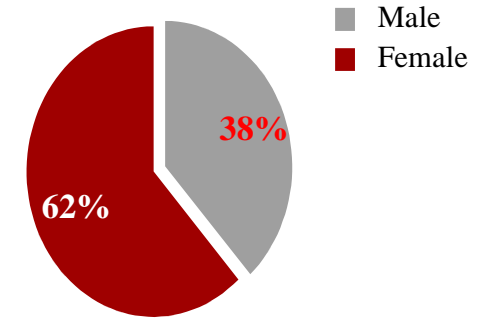
Level	Male	Female	Total	المرحلة
Undergraduate	1495	2581	4076	المرحلة الجامعية
Graduate	227	188	415	الدراسات العليا
<b>Total</b>	<b>1722</b>	<b>2769</b>	<b>4491</b>	<b>المجموع</b>



Admitted Students by College and Admission Semester المقبولون حسب الكلية وفصل القبول

College	Fall	Spring	Total	الكلية
Shari'a & Islamic Studies	194	68	262	الشريعة والدراسات الإسلامية
Arts Humanities & Social Sciences	277	73	350	الآداب والعلوم الإنسانية والاجتماعية
Sciences	188	65	253	العلوم
Business Administration	339	112	449	إدارة الأعمال
Engineering	861	187	1048	الهندسة
Health Sciences	244	90	334	العلوم الصحية
Law	411	73	484	القانون
Fine Arts	107	3	110	الفنون الجميلة
Communication	321	63	384	الاتصال
Medicine	191	0	191	الطب
Dentistry	146	0	146	طب الأسنان
Pharmacy	206	0	206	الصيدلة
Community College	190	69	259	كلية المجتمع
No College Designated	5	8	13	
<b>Total</b>	<b>3680</b>	<b>811</b>	<b>4491</b>	<b>المجموع</b>

Admitted Students by Gender



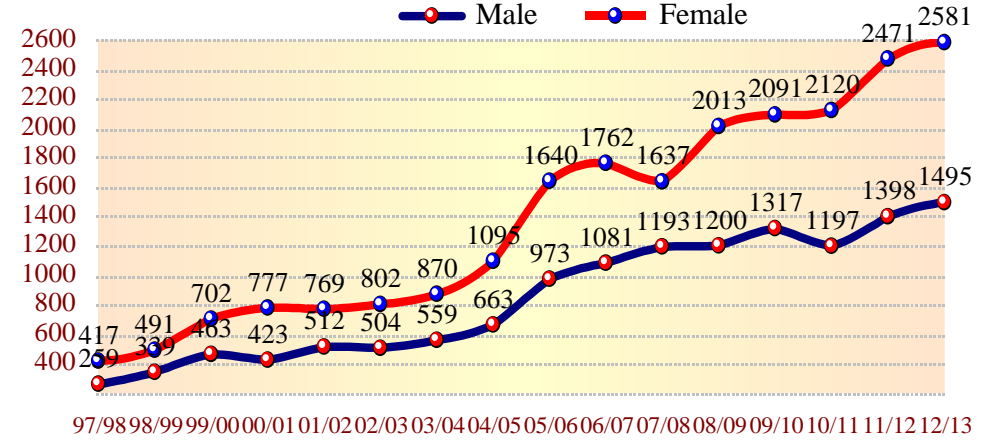
Trend of Admitted Undergraduate Students

تطور أعداد المقبولين بالمرحلة الجامعية

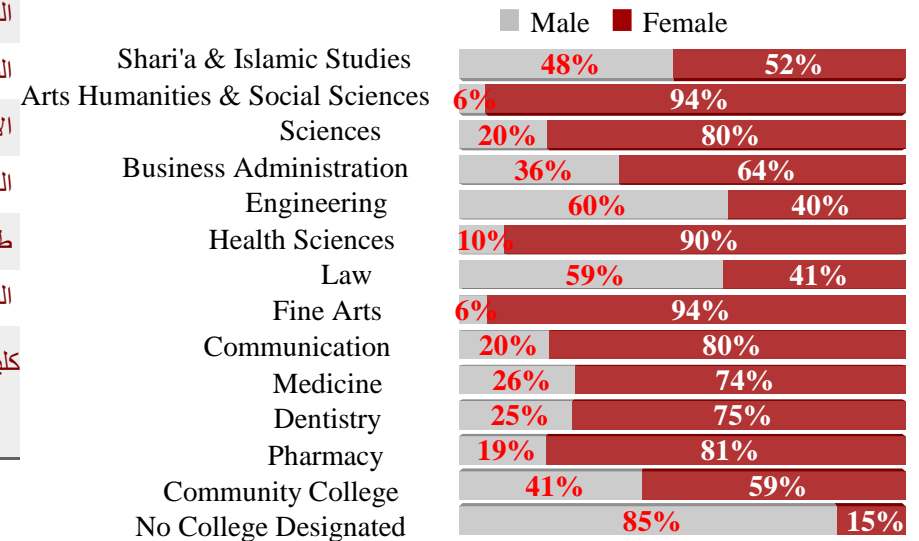
Gender	97-98	98-99	99-00	00-01	01-02	02-03	03-04	05-04	05-06	06-07	07-08	08-09	09-10	10-11	11-12	12-13	النوع
Male	259	339	463	423	512	504	559	663	973	1081	1193	1200	1317	1197	1398	1495	طلاب
Female	417	491	702	777	769	802	870	1095	1640	1762	1637	2013	2091	2120	2471	2581	طالبات
<b>Total</b>	<b>676</b>	<b>830</b>	<b>1165</b>	<b>1200</b>	<b>1281</b>	<b>1306</b>	<b>1429</b>	<b>1758</b>	<b>2613</b>	<b>2843</b>	<b>2830</b>	<b>3213</b>	<b>3408</b>	<b>3317</b>	<b>3869</b>	<b>4076</b>	<b>المجموع</b>

Admitted Undergraduates by College and Gender المقبولون في المرحلة الجامعية حسب الكلية والنوع

College	Male	Female	Total	الكلية
Shari'a & Islamic Studies	85	92	177	الشريعة والدراسات الإسلامية
Arts Humanities & Social Sciences	12	197	209	الآداب والعلوم الإنسانية والاجتماعية
Sciences	49	199	248	العلوم
Business Administration	149	266	415	إدارة الأعمال
Engineering	615	408	1023	الهندسة
Health Sciences	34	300	334	العلوم الصحية
Law	228	158	386	القانون
Fine Arts	7	103	110	الفنون الجميلة
Communication	74	292	366	الاتصال
Medicine	48	136	184	الطب
Dentistry	37	109	146	طب الأسنان
Pharmacy	40	166	206	الصيدلة
Community College	106	153	259	كلية المجتمع
No College Designated	11	2	13	
<b>Total</b>	<b>1495</b>	<b>2581</b>	<b>4076</b>	<b>المجموع</b>



Admitted Undergraduate by College and Gender Major



Trend of Admitted Graduate Students

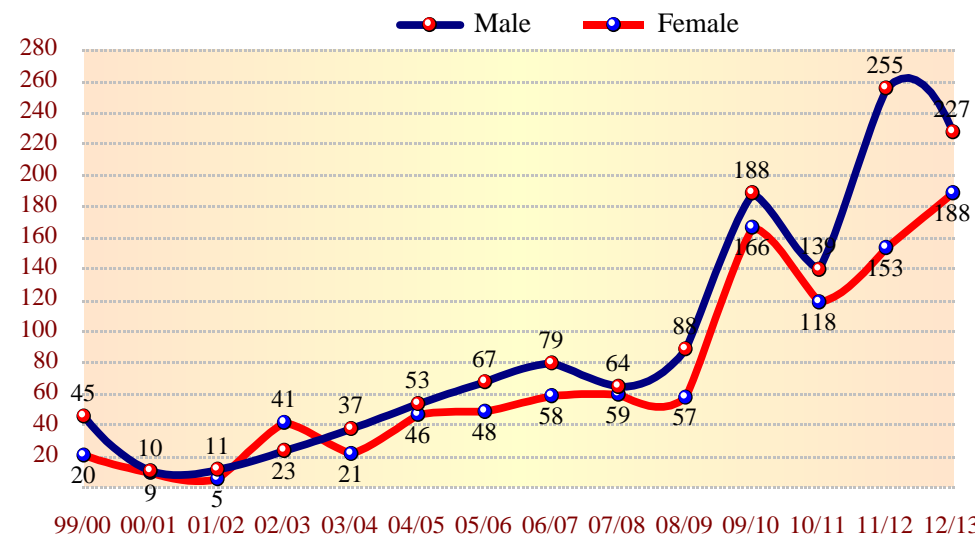
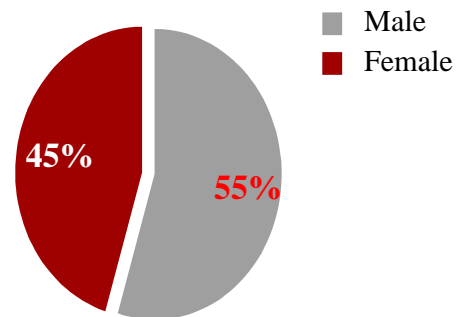
تطور أعداد المقبولين في الدراسات العليا

Gender	99-00	00-01	01-02	02-03	03-04	05-04	05-06	06-07	07-08	08-09	09-10	10-11	11-12	12-13	النوع
Male	45	10	11	23	37	53	67	79	64	88	188	139	255	227	طلاب
Female	20	9	6	41	21	60	48	58	59	57	166	118	153	188	طالبات
<b>Total</b>	<b>65</b>	<b>19</b>	<b>16</b>	<b>64</b>	<b>58</b>	<b>113</b>	<b>115</b>	<b>137</b>	<b>123</b>	<b>145</b>	<b>354</b>	<b>257</b>	<b>408</b>	<b>415</b>	<b>المجموع</b>

Admitted Students by Level and Gender

المقبولون ببرامج الدراسات العليا حسب المرحلة والنوع

Level	Male	Female	Total	المرحلة
Postgraduate Diploma Programs	0	8	8	برامج دبلوم الدراسات العليا
Master Programs	204	170	374	برامج الماجستير
Doctorate Programs	23	10	33	برامج الدكتوراه
<b>Total</b>	<b>227</b>	<b>188</b>	<b>415</b>	<b>المجموع</b>



Admitted Graduate Students by Program and Gender

المقبولون في الدراسات العليا حسب البرنامج والنوع

Level	Program	Male	Female	Total	البرنامج	المرحلة
Postgraduate Diploma Programs	Education	0	8	8	التربية	برامج دبلوم الدراسات العليا
	Arabic Language & Literature	1	11	12	اللغة العربية و آدابها	
	Applied Sociology	52	35	87	علم الاجتماع التطبيقي	
	History & Islamic Civilization	10	8	18	التاريخ و الحضارة الإسلامية	
	Translation	3	13	16	الترجمة	
	Executive Master in Business Administration	17	19	36	الماجستير التنفيذي في إدارة الأعمال	
	Communication	6	12	18	الاتصال	
Master Programs	Civil Engineering	4	5	9	الهندسة المدنية	برامج الماجستير
	Computer Engineering	2	5	7	هندسة الحاسوب	
	Electrical /Electronic Engineering	5	4	9	الهندسة الكهربائية والإلكترونية	
	Public Law	36	17	53	القانون العام	
	Private Law	22	13	35	القانون الخاص	
	Molecular Medicine	1	6	7	الطب الجزيئي	
	Computer Science	2	3	5	علوم الحاسوب	
	Exegesis & Hadith	12	7	19	التفسير والحديث	
	Jurisprudence and its Fundamentals	31	12	43	الفقه وأصوله	
	Public Law	3	1	4	القانون العام	
Doctorate Programs	Private Law	6	0	6	القانون الخاص	برامج الدكتوراه
	Comparative Jurisprudence	14	7	21	الفقه المقارن	
	Fundamentals of Jurisprudence	0	2	2	الفلسفة في الفقه وأصوله	
	<b>Total</b>	<b>227</b>	<b>188</b>	<b>415</b>	<b>المجموع</b>	

Trend of Newly Enrolled Students Fall Semester

تطور أعداد المسجلين الجدد في فصل  
الخريف

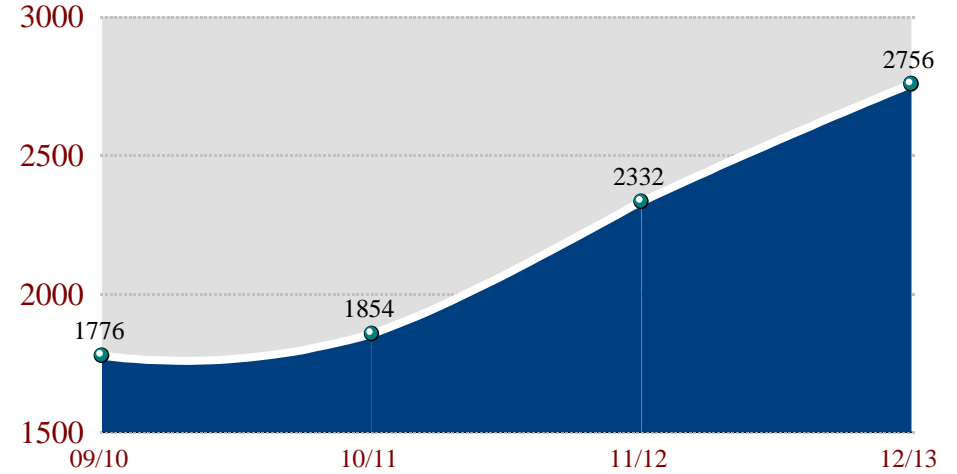
Level	Active				Postpone Admission				المرحلة
	09-10	10-11	11-12	12-13	09-10	10-11	11-12	12-13	
Undergraduate	1776	1854	2332	2756	249	123	166	131	المرحلة الجامعية
Graduate	150	170	212	307	0	0	0	1	الدراسات العليا
Diploma	376	247	303	186	0	2	3	0	الدبلوم

Trend of Newly Enrolled Students Spring Semester

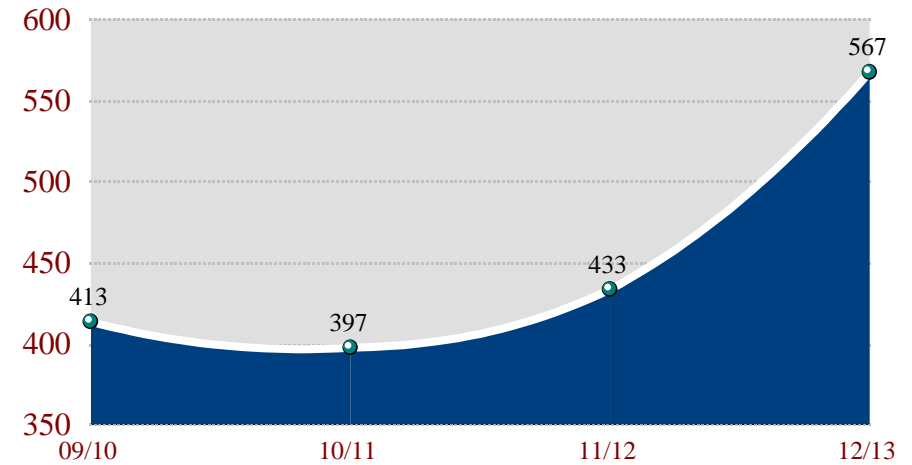
تطور أعداد المسجلين الجدد في  
فصل الربيع

Level	Active				Postpone Admission				المرحلة
	09-10	10-11	11-12	12-13	09-10	10-11	11-12	12-13	
Undergraduate	413	397	433	567	19	19	14	27	المرحلة الجامعية
Graduate	154	67	170	83	0	0	0	2	الدراسات العليا
Diploma	106	48	112	68	0	0	2	1	الدبلوم

Newly Enrolled Students Fall Semester  
(Undergraduate)



Newly Enrolled Students Spring Semester  
(Undergraduate)



## Trend of Newly Enrolled Students

## تطور أعداد المسجلين الجدد

Gender	09-10	10-11	11-12	12-13	النوع
Male	1239	1074	1447	1558	طلاب
Female	2004	1853	2300	2561	طالبات
<b>Total</b>	<b>3243</b>	<b>2927</b>	<b>3747</b>	<b>4119</b>	<b>المجموع</b>

## Newly Enrolled Students by Level Degree & Gender

## المسجلون الجدد حسب المرحلة الدراسية والنوع المرحلة

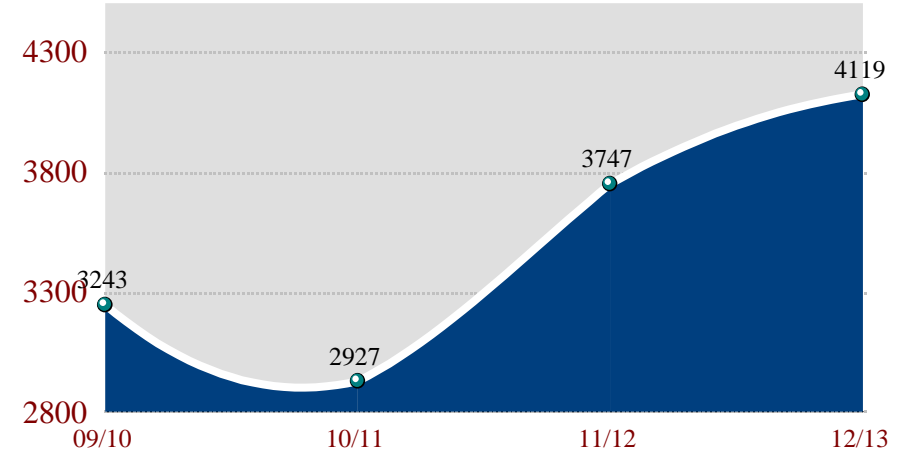
Level	Male	Female	Total	المرحلة
Undergraduate	1344	2382	3726	المرحلة الجامعية
Graduate	214	179	393	الدراسات العليا
<b>Total</b>	<b>1558</b>	<b>2561</b>	<b>4119</b>	<b>المجموع</b>

## Newly Enrolled Students by College and Registration Semester

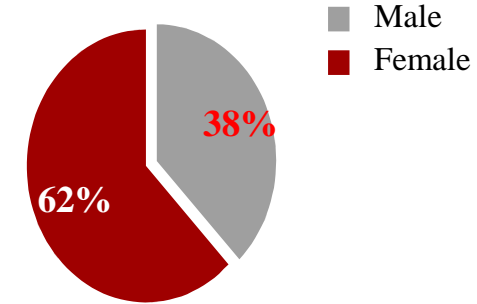
## المسجلون الجدد حسب الكلية وفصل التسجيل

College	Fall	Spring	Total	الكلية
Shari'a & Islamic Studies	182	62	244	الشريعة والدراسات الإسلامية
Arts Humanities & Social Sciences	257	63	320	الأداب والعلوم الإنسانية والاجتماعية
Sciences	172	56	228	العلوم
Business Administration	294	105	399	إدارة الأعمال
Engineering	757	168	925	الهندسة
Health Sciences	217	83	300	العلوم الصحية
Law	390	69	459	القانون
Fine Arts	97	1	98	الفنون الجميلة
Communication	307	62	369	الاتصال
Medicine	166	0	166	الطب
Dentistry	168	0	168	طب الأسنان
Pharmacy	171	2	173	الصيدلة
Community College	186	69	255	كلية المجتمع
	7	8	15	
<b>Total</b>	<b>3371</b>	<b>748</b>	<b>4119</b>	<b>المجموع</b>

المجموع 22



## Newly Enrolled Students by Gender



## Trend of Newly Enrolled Undergraduate Students

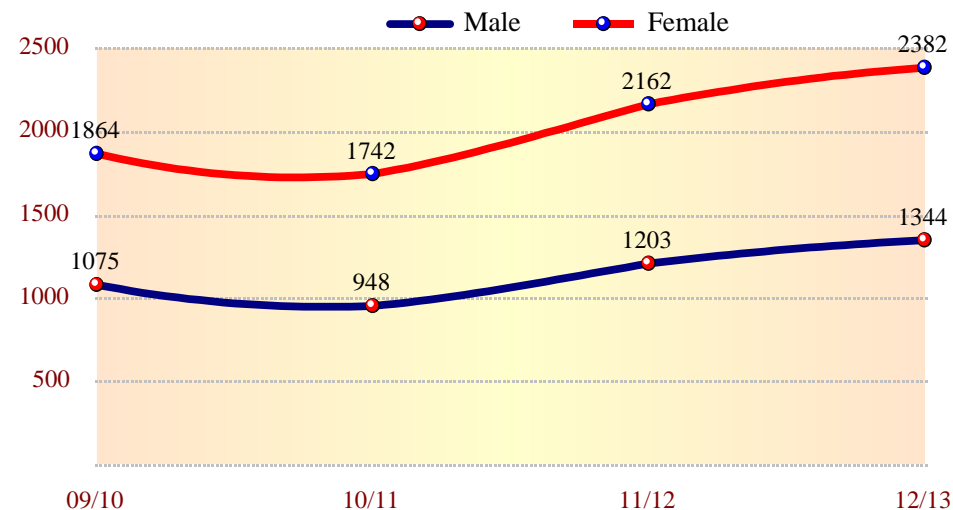
تطور أعداد المسجلين الجدد بالمرحلة الجامعية

Gender	09-10	10-11	11-12	12-13	النوع
Male	1075	948	1203	1344	طلاب
Female	1864	1742	2162	2382	طالبات
<b>Total</b>	<b>2939</b>	<b>2690</b>	<b>3365</b>	<b>3726</b>	<b>المجموع</b>

## Newly Enrolled Undergraduates by College and Gender

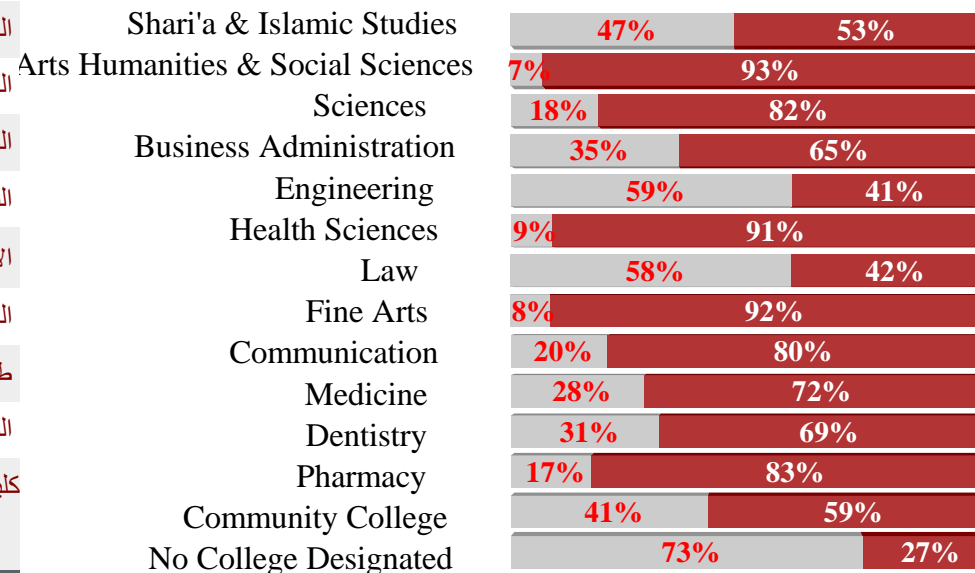
المسجلين الجدد في المرحلة الجامعية حسب الكلية والنوع

College	Male	Female	Total	الكلية
Shari'a & Islamic Studies	75	86	161	الشريعة والدراسات الإسلامية
Arts Humanities & Social Sciences	12	172	184	الأداب والعلوم الإنسانية والاجتماعية
Sciences	41	183	224	العلوم
Business Administration	129	239	368	إدارة الأعمال
Engineering	528	374	902	الهندسة
Health Sciences	26	274	300	العلوم الصحية
Law	211	150	361	القانون
Fine Arts	8	90	98	الفنون الجميلة
Communication	71	281	352	الاتصال
Medicine	46	119	165	الطب
Dentistry	52	116	168	طب الأسنان
Pharmacy	29	144	173	الصيدلة
Community College	105	150	255	كلية المجتمع
No College Designated	11	4	15	
<b>Total</b>	<b>1344</b>	<b>2382</b>	<b>3726</b>	<b>المجموع</b>



## Newly Enrolled Undergraduate by College and Gender Major

Male Female



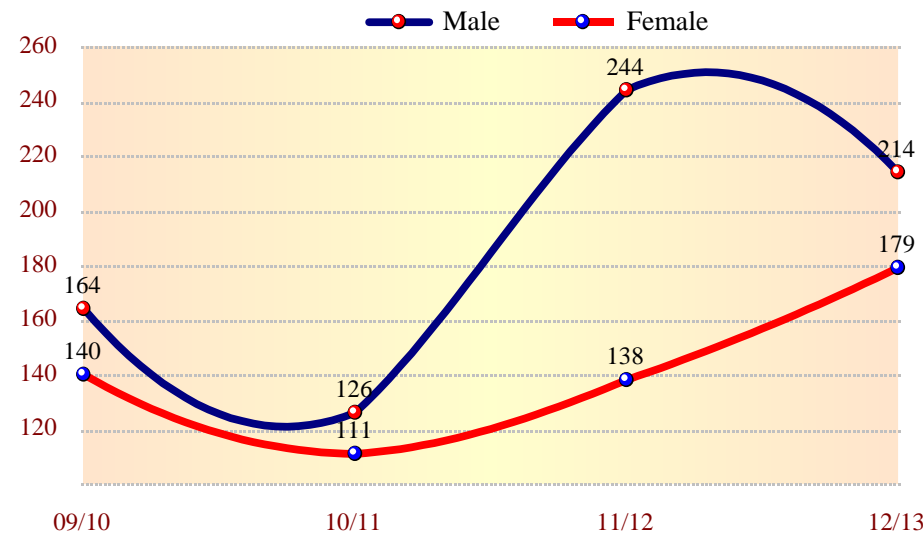


## Trend of Newly Enrolled Graduate Students تطور أعداد المسجلين الجدد في الدراسات العليا

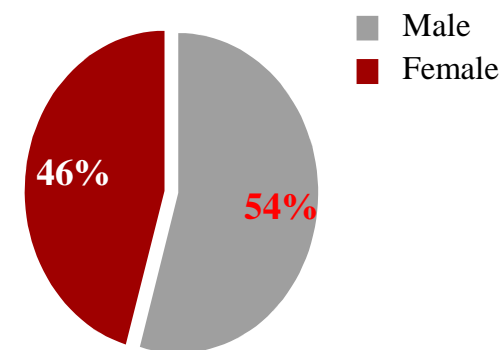
Gender	09-10	10-11	11-12	12-13	النوع
Male	164	126	244	214	طلاب
Female	140	111	138	179	طالبات
<b>Total</b>	<b>304</b>	<b>237</b>	<b>382</b>	<b>393</b>	<b>المجموع</b>

## Newly Enrolled Graduate Students by level and Gender المسجلين الجدد في الدراسات العليا حسب المرحلة والنوع

Level	Male	Female	Total	المرحلة
Postgraduate Diploma Programs	0	4	4	برامج دبلوم الدراسات العليا
Master Programs	192	166	358	برامج الماجستير
Doctorate Programs	22	9	31	برامج الدكتوراه
<b>Total</b>	<b>214</b>	<b>179</b>	<b>393</b>	<b>المجموع</b>



Newly Enrolled Graduate Students Gender



Newly Enrolled Graduate Students by Program and Gender

المسجلين الجدد في الدراسات العليا حسب البرنامج والنوع

Level	Program	Male	Female	Total	البرنامج	المرحلة
Postgraduate Diploma Programs	Education	0	4	4	التربية	برامج دبلوم الدراسات العليا
	Arabic Language & Literature	1	11	12	اللغة العربية و آدابها	
	Applied Sociology	52	34	86	علم الاجتماع التطبيقي	
	History & Islamic Civilization	9	8	17	التاريخ و الحضارة الإسلامية	
	Translation	3	14	17	الترجمة	
	Executive Master in Business Administration	13	18	31	الماجستير التنفيذي في إدارة الأعمال	
	Communication	6	11	17	الاتصال	
Master Programs	Civil Engineering	4	5	9	الهندسة المدنية	برامج الماجستير
	Computer Engineering	2	5	7	هندسة الحاسوب	
	Electrical /Electronic Engineering	5	2	7	الهندسة الكهربائية والإلكترونية	
	Public Law	34	21	55	القانون العام	
	Private Law	21	14	35	القانون الخاص	
	Molecular Medicine	0	1	1	الطب الجزيئي	
	Computer Science	2	2	4	علوم الحاسوب	
	Exegesis & Hadith	12	5	17	التفسير والحديث	
	Jurisprudence and its Fundamentals	28	15	43	الفقه وأصوله	
	Public Law	2	1	3	القانون العام	
Doctorate Programs	Private Law	5	0	5	القانون الخاص	برامج الدكتوراه
	Comparative Jurisprudence	15	6	21	الفقه المقارن	
	Fundamentals of Jurisprudence	0	2	2	الفلسفة في الفقه وأصوله	
	<b>Total</b>	<b>214</b>	<b>179</b>	<b>393</b>	<b>المجموع</b>	

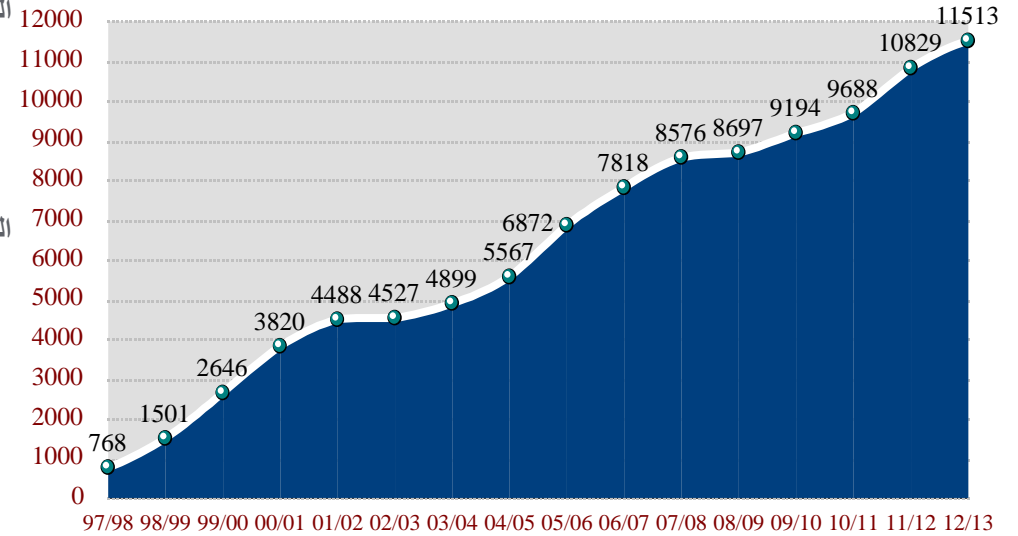
Trend of Enrolled Students

تطور أعداد المسجلين

Gender	97-98	98-99	99-00	00-01	01-02	02-03	03-04	05-04	05- 06	06-07	07-08	08-09	09-10	10-11	11-12	12-13	النوع
Male	259	509	873	1155	1471	1612	1763	2028	2372	2819	3125	3096	3159	3267	3884	4168	طلاب
Female	417	829	1433	2114	2621	2905	3077	3539	4500	4999	5451	5601	6035	6421	6945	7345	طالبات
<b>Total</b>	<b>676</b>	<b>1338</b>	<b>2306</b>	<b>3269</b>	<b>4092</b>	<b>4517</b>	<b>4840</b>	<b>5567</b>	<b>6872</b>	<b>7818</b>	<b>8576</b>	<b>8697</b>	<b>9194</b>	<b>9688</b>	<b>10829</b>	<b>11513</b>	<b>المجموع</b>

Enrolled Students by Degree Level and Gender المسجلون حسب المرحلة الدراسية والنوع

Level	Male	Female	Total	المرحلة
Undergraduate	3667	7031	10698	المرحلة الجامعية
Graduate	501	314	815	الدراسات العليا
<b>Total</b>	<b>4168</b>	<b>7345</b>	<b>11513</b>	<b>المجموع</b>

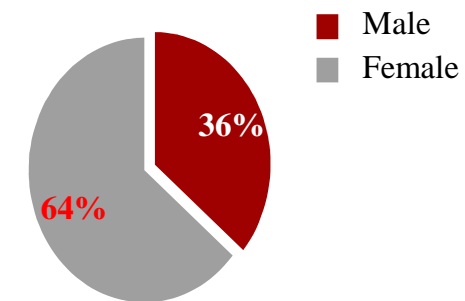


Enrolled Students by College and Gender

المسجلون حسب الكلية والنوع

College	Male	Female	Total	الكلية
Shari'a & Islamic Studies	285	252	537	الشريعة والدراسات الإسلامية
Arts Humanities & Social Sciences	161	648	809	الأداب والعلوم الإنسانية والاجتماعية
Sciences	83	453	536	العلوم
Business Administration	379	641	1020	إدارة الأعمال
Engineering	1315	997	2312	الهندسة
Health Sciences	77	738	815	العلوم الصحية
Law	994	655	1649	القانون
Fine Arts	39	319	358	الفنون الجميلة
Communication	303	972	1275	الاتصال
Medicine	229	435	664	الطب
Dentistry	122	467	589	طب الأسنان
Pharmacy	84	469	553	الصيدلة
Community College	93	298	391	كلية المجتمع
No College Designated	4	1	5	
<b>Total</b>	<b>4168</b>	<b>7345</b>	<b>11513</b>	<b>المجموع</b>

Enrolled Students by Gender



Trend of Enrolled Undergraduate Students

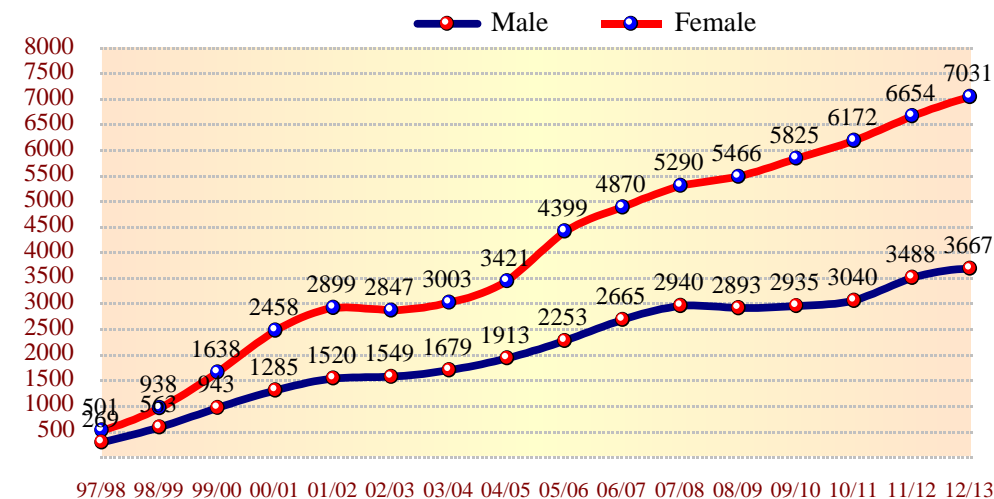
تطور أعداد المسجلين في المرحلة الجامعية

Gender	97-98	98-99	99-00	00-01	01-02	02-03	03-04	05-04	05-06	06-07	07-08	08-09	09-10	10-11	11-12	12-13	النوع
Male	269	563	943	1285	1520	1549	1679	1913	2253	2665	2940	2893	2935	3040	3488	3667	طلاب
Female	501	938	1638	2458	2899	2847	3003	3421	4399	4870	5290	5466	5825	6172	6654	7031	طالبات
<b>Total</b>	<b>770</b>	<b>1501</b>	<b>2581</b>	<b>3743</b>	<b>4419</b>	<b>4396</b>	<b>4682</b>	<b>5334</b>	<b>6652</b>	<b>7535</b>	<b>8230</b>	<b>8359</b>	<b>8760</b>	<b>9210</b>	<b>10142</b>	<b>10698</b>	<b>المجموع</b>

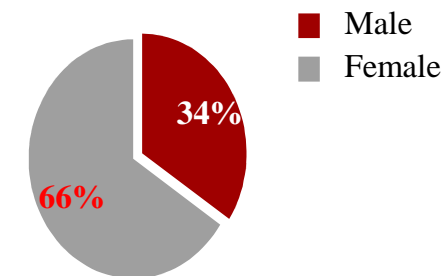
Enrolled Undergraduates by College and Gender

المسجلون في المرحلة الجامعية حسب الكلية والنوع

College	Male	Female	Total	الكلية
Shari'a & Islamic Studies	177	195	372	الشريعة والدراسات الإسلامية
Arts Humanities & Social Sciences	5	514	519	الآداب والعلوم الإنسانية والاجتماعية
Sciences	79	446	525	العلوم
Business Administration	359	617	976	إدارة الأعمال
Engineering	1300	980	2280	الهندسة
Health Sciences	77	738	815	العلوم الصحية
Law	818	596	1414	القانون
Fine Arts	39	319	358	الفنون الجميلة
Communication	282	962	1244	الاتصال
Medicine	228	429	657	الطب
Dentistry	122	467	589	طب الأسنان
Pharmacy	84	469	553	الصيدلة
Community College	93	298	391	كلية المجتمع
No College Designated	4	1	5	
<b>Total</b>	<b>3667</b>	<b>7031</b>	<b>10698</b>	<b>المجموع</b>



Enrolled Undergraduate by Gender



Trend of Students Graduation

تطور أعداد الخريجين

Gender	00-01	01-02	02-03	03-04	05-04	05-06	06-07	07-08	08-09	09-10	10-11	11-12	12-13	النوع
Male	43	130	168	213	256	394	370	468	508	487	532	673	668	طلاب
Female	212	318	374	480	551	955	750	813	891	977	1305	1377	1085	طالبات
<b>Total</b>	<b>255</b>	<b>448</b>	<b>542</b>	<b>693</b>	<b>807</b>	<b>1349</b>	<b>1120</b>	<b>1281</b>	<b>1399</b>	<b>1464</b>	<b>1837</b>	<b>2050</b>	<b>1753</b>	<b>المجموع</b>

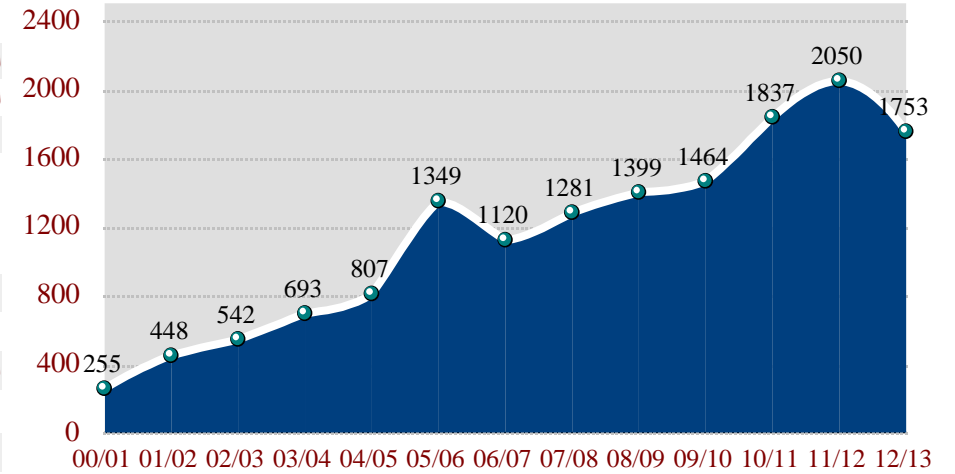
Graduated Students by Degree Level and Gender الخريجون حسب المرحلة الدراسية والنوع

Level	Male	Female	Total	المرحلة
Undergraduate	486	1000	1486	المرحلة الجامعية
Graduate	182	85	267	الدراسات العليا
<b>Total</b>	<b>668</b>	<b>1085</b>	<b>1753</b>	<b>المجموع</b>

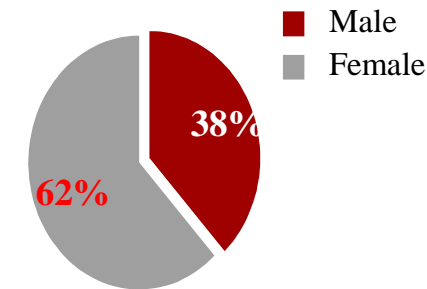
Graduated Students by College and Gender الخريجون في المرحلة الجامعية حسب الكلية والنوع

College	Male	Female	Total	الكلية
Shari'a & Islamic Studies	27	35	62	الشريعة والدراسات الإسلامية
Arts Humanities & Social Sciences	0	109	109	الأداب والعلوم الإنسانية والاجتماعية
Sciences	4	42	46	العلوم
Business Administration	46	100	146	إدارة الأعمال
Engineering	132	121	253	الهندسة
Health Sciences	19	98	117	العلوم الصحية
Law	140	92	232	القانون
Fine Arts	7	40	47	الفنون الجميلة
Communication	43	140	183	الاتصال
Medicine	34	60	94	الطب
Dentistry	14	71	85	طب الأسنان
Pharmacy	4	38	42	الصيدلة
Community College	16	54	70	كلية المجتمع
<b>Total</b>	<b>486</b>	<b>1000</b>	<b>1486</b>	<b>المجموع</b>

Level	Male	Female	Total	المرحلة
Postgraduate Diploma Programs	0	5	5	برامج دبلوم الدراسات العليا
Master Programs	182	80	262	برامج الماجستير
<b>Total</b>	<b>182</b>	<b>85</b>	<b>267</b>	<b>المجموع</b>



Enrolled Undergraduate by Gender



Academic Staff by Nationality

أعضاء هيئة التدريس حسب الجنسية

Department	UAE	Other Arabs	Other & USA	Europe	Others	Total	القسم
Shari'a and Islamic Studies	2	23	1	3	29	29	الشريعة والدراسات الإسلامية
Arts Humanities & Social Sciences	3	51	25	11	90	90	الأدب والعلوم الإنسانية والاجتماعية
Sciences	4	31	13	6	54	54	العلوم
Business Administration	0	11	10	7	28	28	إدارة الأعمال
Engineering	0	23	19	10	52	52	الهندسة
Health Sciences	0	20	5	4	29	29	العلوم الصحية
Law	0	29	0	0	29	29	القانون
Fine Arts	0	5	6	2	13	13	الفنون الجميلة
Communication	1	21	2	0	24	24	الاتصال
Medicine	0	12	3	8	23	23	الطب
Dentistry	0	13	5	7	25	25	طب الأسنان
Pharmacy	0	14	2	0	16	16	الصيدلة
Community	0	44	4	5	53	53	المجتمع
<b>Total</b>	<b>10</b>	<b>297</b>	<b>95</b>	<b>63</b>	<b>465</b>	<b>465</b>	<b>المجموع</b>

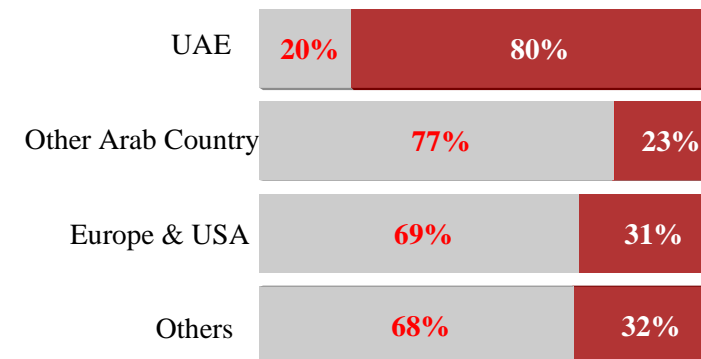
Academic Staff by Department and Age Group

أعضاء هيئة التدريس حسب القسم والعمر

Department	Male	Female	Total	القسم
UAE	2	8	10	مواطنون
Other Arab Country	229	68	297	دول عربية أخرى
Europe & USA	66	29	95	أوروبا — الولايات المتحدة الأمريكية
Others	43	20	63	أخرى
<b>Total</b>	<b>340</b>	<b>125</b>	<b>465</b>	<b>المجموع</b>

Academic Staff by Nationality and Gender

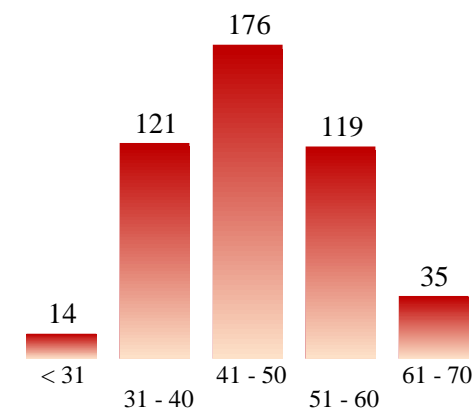
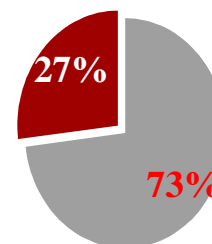
Male Female



Academic Staff by Age Group

Academic Staff by Gender

Male Female



Academic Staff by College & Gender

أعضاء هيئة التدريس حسب الكلية والنوع

Department	Male	Female	Total	القسم
Shari'a and Islamic Studies	24	5	29	الشريعة والدراسات الإسلامية
Arts Humanities & Social Sciences	62	28	90	الآداب والعلوم الإنسانية والاجتماعية
Sciences	41	13	54	العلوم
Business Administration	22	6	28	إدارة الأعمال
Engineering	45	7	52	الهندسة
Health Sciences	15	14	29	العلوم الصحية
Law	26	3	29	القانون
Fine Arts	8	5	13	الفنون الجميلة
Communication	20	4	24	الاتصال
Medicine	15	8	23	الطب
Dentistry	14	11	25	طب الأسنان
Pharmacy	9	7	16	الصيدلة
Community	39	14	53	المجتمع
<b>Total</b>	<b>340</b>	<b>125</b>	<b>465</b>	<b>المجموع</b>

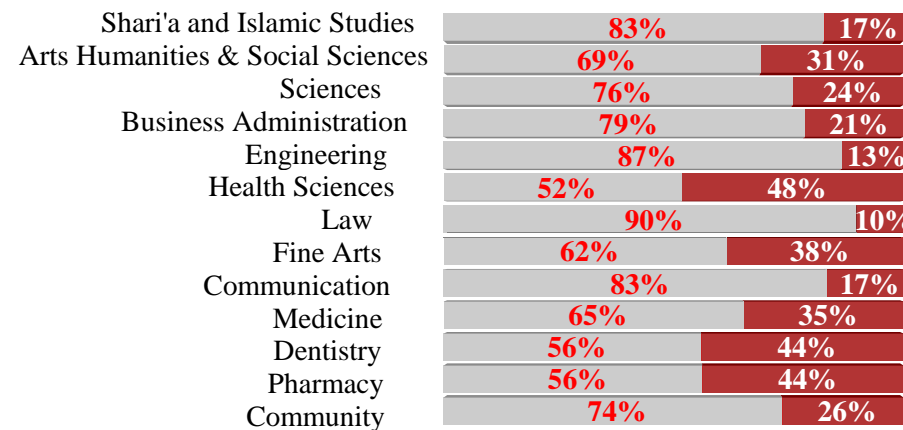
Academic Staff by Rank & Gender

أعضاء هيئة التدريس حسب الرتبة

Department	Male	Female	Total	القسم
Professor	56	2	58	أستاذ
Associate Prof.	102	15	117	أستاذ مشارك
Assistant Prof.	88	30	118	أستاذ مساعد
Lecturer	63	59	122	محاضر
Instructor	31	19	50	مدرس
<b>Total</b>	<b>340</b>	<b>125</b>	<b>465</b>	<b>المجموع</b>

Academic Staff by College and Gender

■ Male ■ Female





## كلية الشريعة والدراسات الإسلامية



# كلية الشريعة والدراسات الإسلامية

### رسالة الكلية

تتجلى رسالة كلية الشريعة والدراسات الإسلامية في ما يلي:

- ◆ بناء جيل يعتز بدينه وحضارته وانتمائه لأمته.
- ◆ تكوين الشخصية المسلمة التي تجمع بين الأصالة والمعاصرة في مجال الشريعة والدراسات الإسلامية.
- ◆ تهيئة خريجها ليؤدوا دورا مهما في خدمة مجتمع دولة الإمارات خاصة والمجتمع العربي والإسلامي بصفة عامة
- ◆ الإسهام في رفع الوعي الديني والإسلامي

### أقسام الكلية:

- ◆ قسم أصول الدين
- ◆ قسم الفقه وأصوله





## College of Shari'a & Islamic Studies



### Mission of the College :

1. Produce a generation that is proud of its religion and has a well-rounded understanding of its teachings, a generation that is equipped with specialist knowledge so that it can endeavor to implant Islamic values in society.
2. Develop Muslim personalities that are balanced with respect to both the Shari'a and the Law.
3. Deepen its students' knowledge of Shari'a and Islamic Studies.
4. Prepare its graduates to play a leading role in society and raise the religious and legal consciousness of their communities.
5. Provide a unique opportunity for its students to deepen their understanding of the teachings of the Shari'a and the tenets of modern civil law.

### College Departments:

- ◆ Department of Fundamentals of Religion
- ◆ Department of Jurisprudence & its Fundamentals

Shari'a & Islamic Studies

## Trend of Admitted Students

## تطور أعداد المقبولين

Gender	97-98	98-99	99-00	00-01	01-02	02-03	03-04	05-04	05-06	06-07	07-08	08-09	09-10	10-11	11-12	12-13	النوع
Male	17	26	39	65	21	20	59	72	66	79	73	57	67	65	89	85	طلاب
Female	21	41	57	52	39	55	51	87	75	110	58	54	55	54	70	92	طالبات
<b>Total</b>	<b>38</b>	<b>67</b>	<b>96</b>	<b>117</b>	<b>60</b>	<b>75</b>	<b>110</b>	<b>159</b>	<b>141</b>	<b>189</b>	<b>131</b>	<b>111</b>	<b>122</b>	<b>119</b>	<b>159</b>	<b>177</b>	<b>المجموع</b>

## Admitted Students by Gender

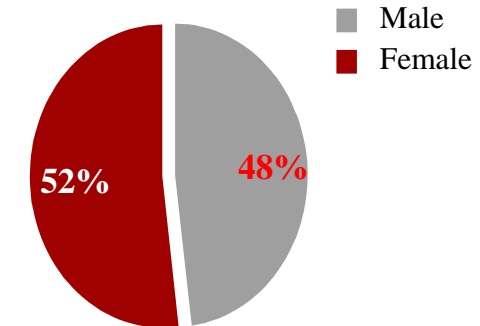
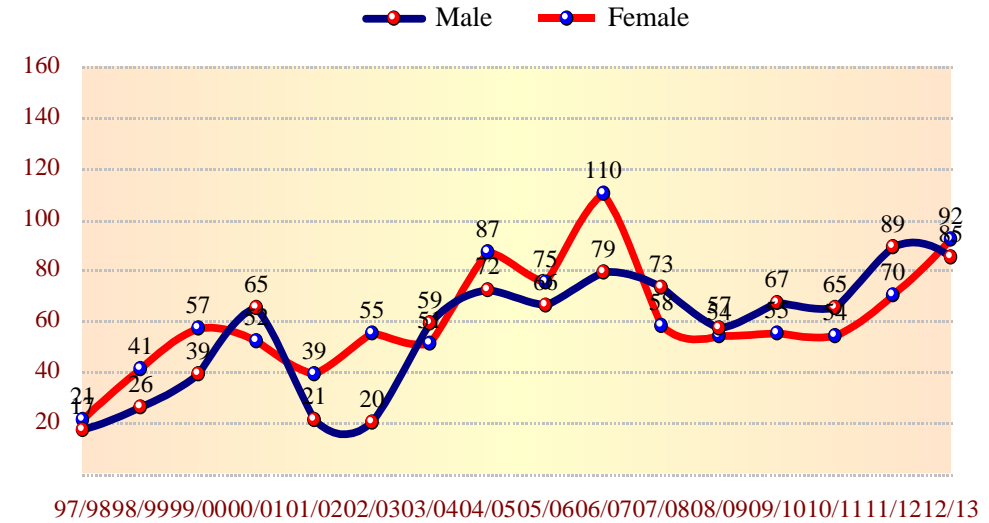
## المقبولون حسب النوع

Major	Male	Female	Total	التخصص
Fundamentals of Religion	14	31	45	أصول الدين
Jurisprudence & its Fundamentals	25	25	50	الفقه و أصوله
Sharia & Law	46	36	82	الشريعة و القانون
<b>Total</b>	<b>85</b>	<b>92</b>	<b>177</b>	<b>المجموع</b>

## Admitted Students by Semester

## المقبولون حسب فصل القبول

Major	Fall	Spring	Total	التخصص
Fundamentals of Religion	24	21	45	أصول الدين
Jurisprudence & its Fundamentals	39	11	50	الفقه و أصوله
Sharia & Law	63	19	82	الشريعة و القانون
<b>Total</b>	<b>126</b>	<b>51</b>	<b>177</b>	<b>المجموع</b>



### Newly Enrolled Students

أعداد المسجلين الجدد

Gender	09-10	10-11	11-12	12-13	النوع
Male	61	52	71	75	طلاب
Female	54	50	69	86	طالبات
<b>Total</b>	<b>115</b>	<b>102</b>	<b>140</b>	<b>161</b>	<b>المجموع</b>

### Newly Enrolled Students by Gender

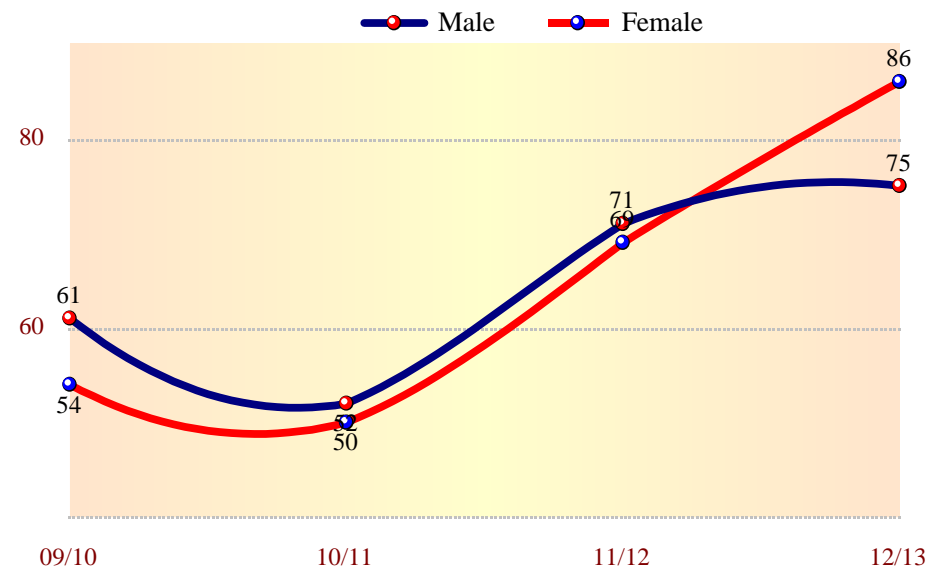
المسجلون الجدد حسب النوع

Major	Male	Female	Total	التخصص
Fundamentals of Religion	13	26	39	أصول الدين
Jurisprudence & its Fundamentals	24	25	49	الفقه و أصوله
Sharia & Law	38	35	73	الشريعة و القانون
<b>Total</b>	<b>75</b>	<b>86</b>	<b>161</b>	<b>المجموع</b>

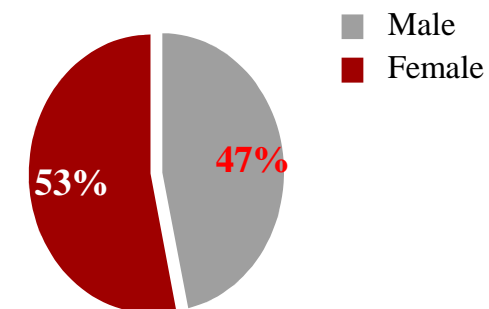
### Newly Enrolled Students by Semester

المسجلون الجدد حسب فصل القبول

Major	Fall	Spring	Total	التخصص
Fundamentals of Religion	22	17	39	أصول الدين
Jurisprudence & its Fundamentals	37	12	49	الفقه و أصوله
Sharia & Law	57	16	73	الشريعة و القانون
<b>Total</b>	<b>116</b>	<b>45</b>	<b>161</b>	<b>المجموع</b>



### Newly Enrolled Students by Gender



Trend of Enrolled Students

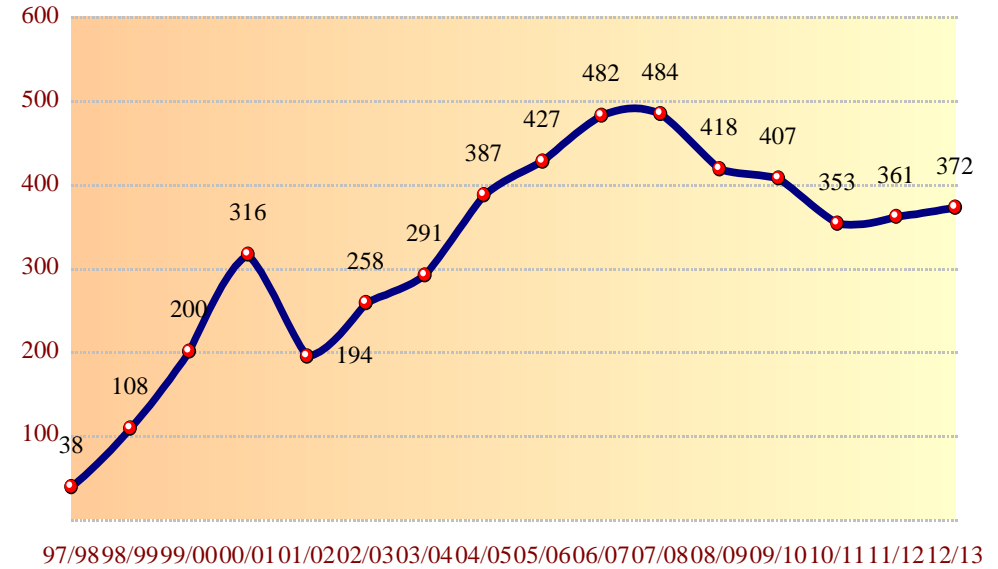
تطور أعداد المسجلين

Gender	97-98	98-99	99-00	00-01	01-02	02-03	03-04	05-04	05-06	06-07	07-08	08-09	09-10	10-11	11-12	12-13	النوع
Male	17	42	83	140	43	67	85	139	153	175	189	177	178	169	175	177	طلاب
Female	21	66	117	176	151	191	206	248	274	307	295	241	229	182	186	195	طالبات
<b>Total</b>	<b>38</b>	<b>108</b>	<b>200</b>	<b>316</b>	<b>194</b>	<b>258</b>	<b>291</b>	<b>387</b>	<b>427</b>	<b>482</b>	<b>484</b>	<b>418</b>	<b>407</b>	<b>353</b>	<b>361</b>	<b>372</b>	<b>المجموع</b>

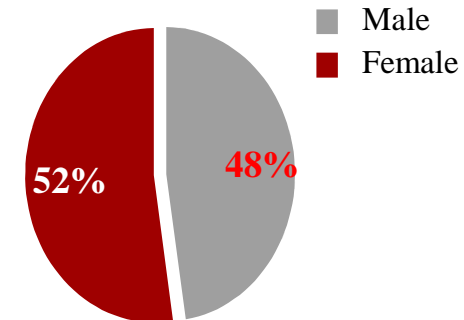
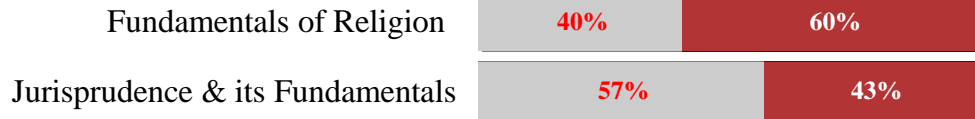
Enrolled Students by Major and Gender

المسجلون حسب التخصص والنوع

Major	Male	Female	Total	التخصص
Fundamentals of Religion	58	86	144	أصول الدين
Sharia & Law	37	46	83	الشريعة و القانون
Jurisprudence & its Fundamentals	82	63	145	الفقه و أصوله
<b>Total</b>	<b>177</b>	<b>195</b>	<b>372</b>	<b>المجموع</b>



■ Male ■ Female



Trend of Graduation

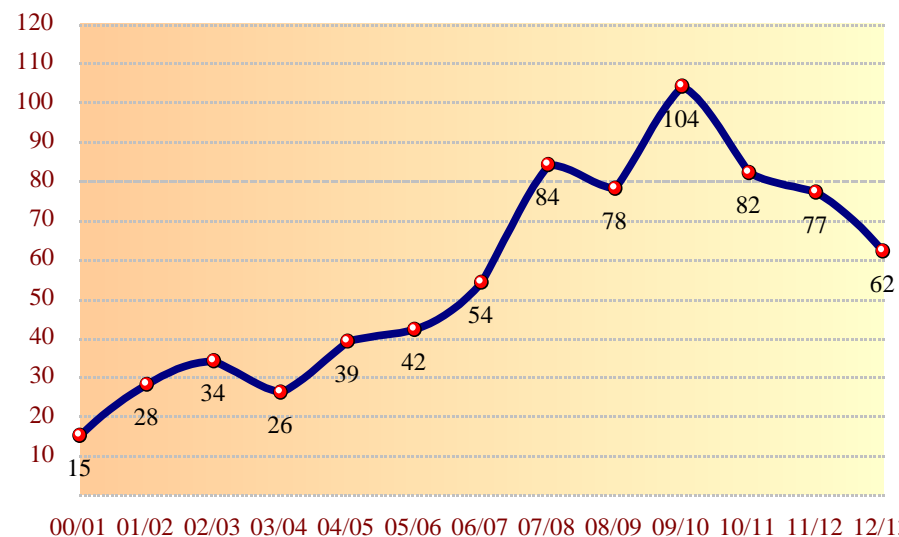
تطور أعداد الخريجين

Gender	00-01	01-02	02-03	03-04	04-05	05-06	06-07	07-08	08-09	09-10	10-11	11-12	12-13	النوع
Male	3	1	6	6	6	11	21	27	27	30	34	33	27	طلاب
Female	12	27	28	20	33	31	33	57	51	74	48	44	35	طالبات
<b>Total</b>	<b>15</b>	<b>28</b>	<b>34</b>	<b>26</b>	<b>39</b>	<b>42</b>	<b>54</b>	<b>84</b>	<b>78</b>	<b>104</b>	<b>82</b>	<b>77</b>	<b>62</b>	<b>المجموع</b>

Graduated Students by Major and Gender

الخريجون حسب التخصص والنوع

Major	Male	Female	Total	التخصص
Fundamentals of Religion	12	26	38	أصول الدين
Jurisprudence & its Fundamentals	15	9	24	الفقه و أصوله
<b>Total</b>	<b>27</b>	<b>35</b>	<b>62</b>	<b>المجموع</b>



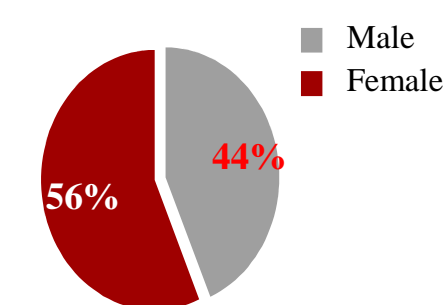
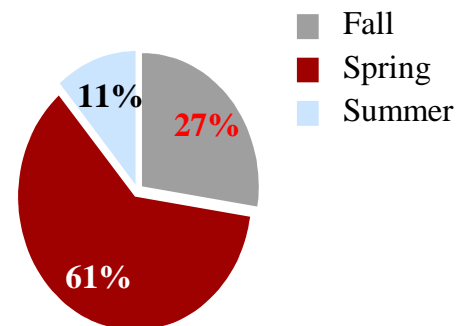
Graduated Students by Major and Graduation Semester

الخريجون حسب التخصص وفصل التخرج

Major	Fall	Spring	Summer	Total	التخصص
Fundamentals of Religion	12	24	2	38	أصول الدين
Jurisprudence & its Fundamentals	5	14	5	24	الفقه و أصوله
<b>Total</b>	<b>17</b>	<b>38</b>	<b>7</b>	<b>62</b>	<b>المجموع</b>

Graduated Students by Semester

Graduated Students by Gender



## Academic Staff by Department &amp; Gender

أعضاء هيئة التدريس حسب القسم والنوع

Department	Male	Female	Total	القسم
Fundamentals of Religion	11	3	14	أصول الدين
Jurisprudence & its Fundamentals	13	2	15	الفقه و أصوله
<b>Total</b>	<b>24</b>	<b>5</b>	<b>29</b>	<b>المجموع</b>

## Academic Staff by Department &amp; Nationality

أعضاء هيئة التدريس حسب القسم والجنسية

Department	UAE	Other Arabs	Europe & USA	Others	Total	القسم
Fundamentals of Religion	1	11	0	2	14	أصول الدين
Jurisprudence & its Fundamentals	1	12	1	1	15	الفقه و أصوله
<b>Total</b>	<b>2</b>	<b>23</b>	<b>1</b>	<b>3</b>	<b>29</b>	<b>المجموع</b>

## Academic Staff by Department and Academic Rank

أعضاء هيئة التدريس حسب القسم والرتبة العلمية

Department	Professor	Associate Professor	Assistant Professor	Lecturer	Total	القسم
Fundamentals of Religion	5	6	2	1	14	أصول الدين
Jurisprudence & its	6	5	4	0	15	الفقه و أصوله
<b>Total</b>	<b>11</b>	<b>11</b>	<b>6</b>	<b>1</b>	<b>29</b>	<b>المجموع</b>

## Academic Staff by Department and Age Group

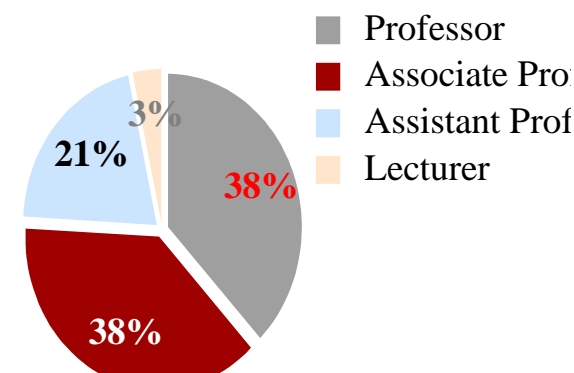

أعضاء هيئة التدريس حسب القسم والعمر

Department	31 - 40	41 - 50	51 - 60	61 - 70	Total	القسم
Fundamentals of Religion	2	4	5	3	14	أصول الدين
Jurisprudence & its	2	5	4	4	15	الفقه و أصوله
<b>Total</b>	<b>4</b>	<b>9</b>	<b>9</b>	<b>7</b>	<b>29</b>	<b>المجموع</b>

## Academic Staff by Department



## Academic Staff by Nationality





## كلية الآداب والعلوم الإنسانية والاجتماعية



### رسالة الكلية

تقوم كلية الآداب والعلوم الإنسانية والاجتماعية منذ نشأتها عام 1997 بتزويد الطلبة بثقافة عالية في شتي الحقول الإنسانية والعلمية ليتمكنوا من خدمة مجتمعاتهم بكل اقتدار وإخلاص من خلال برنامج أكاديمي متوازن. وتعمل جادة لإعداد أجيال من الخريجين القادرين على التعبير عن ثقافتهم الأصلية بمهارة وباللغتين العربية والانجليزية انطلاقا من وعيها بهوية المجتمع العربية والإسلامية.

### أقسام الكلية

- ◆ قسم اللغة العربية وآدابها
- ◆ قسم اللغة الانجليزية و آدابها
- ◆ قسم التاريخ والحضارة الإسلامية
- ◆ قسم علم الاجتماع
- ◆ قسم التربية

# كلية الآداب والعلوم الإنسانية والاجتماعية



## College of Arts, Humanities & Social Sciences



### **Mission of the College :**

The mission of the College of Arts, Humanities and Social Sciences is to provide its students with intellectually challenging education in the fields of arts and sciences enabling them to develop and enrich their society. With a balance of liberal arts and Science education, the College aims to prepare students for the hard uncertainties in the world, for the career challenges of tomorrow, and for building a better world. The College strives to instill in its students the love of learning that would deepen their knowledge of themselves and make them better citizens. Cognizant of regional needs and aspirations, the College of Arts and Sciences seeks to prepare graduates for effectively expressing their views effectively in both Arabic and English.

### **College Departments:**

- Department of Arabic Language and Literature
- Department of English Language and Literature
- Department of History and Islamic Civilization
- Department of Sociology
- Department of Education

**Arts, Humanities &  
Social Sciences**



## Trend of Admitted Students

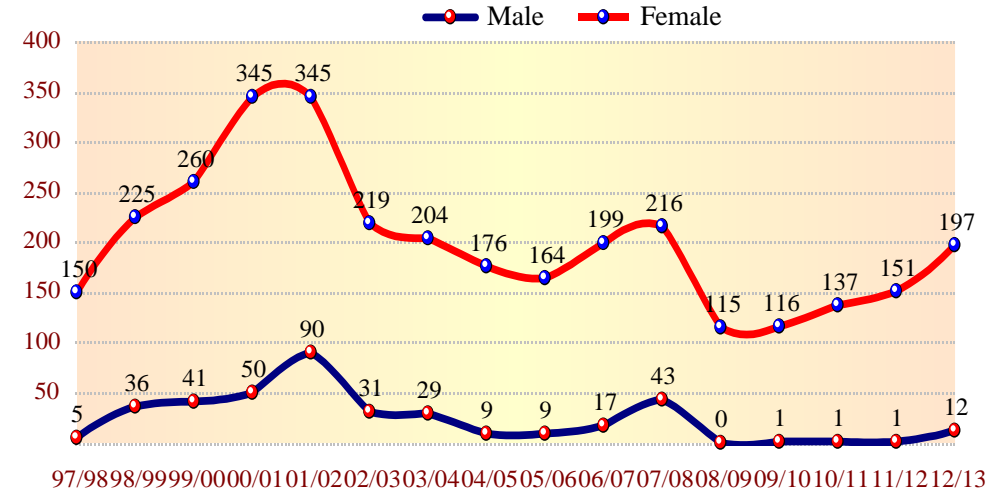
## تطور أعداد المقبولين

Gender	97-98	98-99	99-00	00-01	01-02	02-03	03-04	05-04	05-06	06-07	07-08	08-09	09-10	10-11	11-12	12-13	النوع
Male	5	36	41	50	90	31	29	9	9	17	43	0	1	1	1	12	طلاب
Female	150	225	260	345	345	219	204	176	164	199	216	115	116	137	151	197	طالبات
<b>Total</b>	<b>155</b>	<b>261</b>	<b>301</b>	<b>395</b>	<b>435</b>	<b>250</b>	<b>233</b>	<b>185</b>	<b>173</b>	<b>216</b>	<b>259</b>	<b>115</b>	<b>117</b>	<b>138</b>	<b>152</b>	<b>209</b>	<b>المجموع</b>

## Admitted Students by Type of Admission and Gender

## المقبولون حسب نوع القبول والنوع

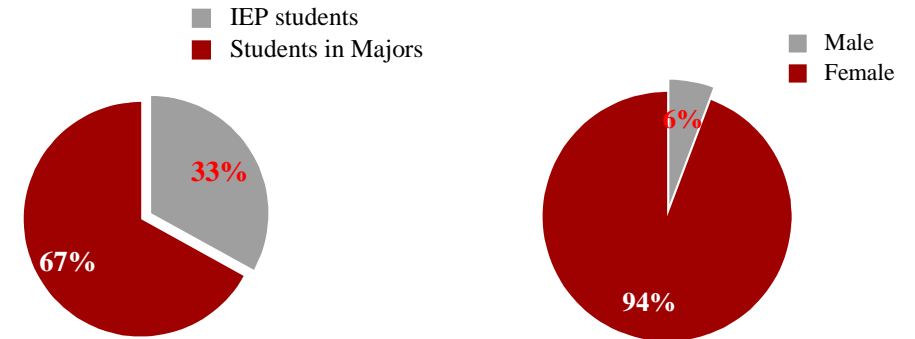
Type	Male	Female	Total	نوع القبول
IEP Students	8	61	69	طلبة برنامج اللغة الإنجليزية المكثف
Students in Majors	4	136	140	الطلبة في التخصصات
<b>Total</b>	<b>12</b>	<b>197</b>	<b>209</b>	<b>المجموع</b>



## Admitted Students by Type of Admission and Semester

## المقبولون حسب نوع القبول وفصل القبول

Type	Fall	Spring	Total	نوع القبول
IEP Students	49	20	69	طلبة برنامج اللغة الإنجليزية المكثف
Students in Majors	114	26	140	الطلبة في التخصصات
<b>Total</b>	<b>163</b>	<b>46</b>	<b>209</b>	<b>المجموع</b>



## Admitted Students by Major and Admission Semester

المقبولون حسب التخصص  
وفصل القبول

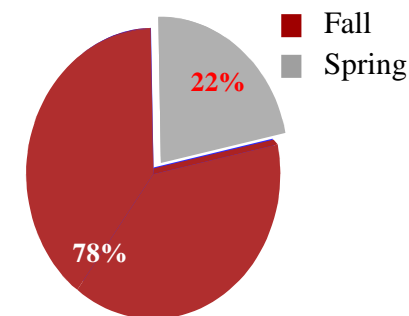
Major	Fall	Spring	Total	التخصص
Arabic Language and Literature	8	2	10	اللغة العربية وآدابها
English Lang. and Literature	49	17	66	اللغة الانجليزية وآدابها
History and Civilization-Tourism	16	2	18	التاريخ والحضارة الإسلامية والإرشاد السياحي
History and Islamic Civilization	3	3	6	التاريخ والحضارة الإسلامية
International Relation	27	8	35	العلاقات الدولية
Sociology	60	14	74	علم الاجتماع
<b>Total</b>	<b>163</b>	<b>46</b>	<b>209</b>	<b>المجموع</b>

## Admitted Students by Major and Gender


المقبولون حسب التخصص والنوع

Major	Male	Female	Total	التخصص
Arabic Language and Literature	0	10	10	اللغة العربية وآدابها
English Lang. and Literature	1	65	66	اللغة الانجليزية وآدابها
History and Civilization-Tourism	2	16	18	التاريخ والحضارة الإسلامية والإرشاد
History and Islamic Civilization	0	6	6	التاريخ والحضارة الإسلامية
International Relation	9	26	35	العلاقات الدولية
Sociology	0	74	74	علم الاجتماع
<b>Total</b>	<b>12</b>	<b>197</b>	<b>209</b>	<b>المجموع</b>

## Admitted students by Semester



## Admitted Students by Major



## IEP Students by Major and Admission Semester

طلبة برنامج اللغة الانجليزية  
المكثف حسب التخصص وفصل القبول

Major	Fall	Spring	Total	التخصص
English Language and Literature	33	15	48	اللغة الانجليزية وآدابها
International Relation	16	5	21	العلاقات الدولية
<b>Total</b>	<b>49</b>	<b>20</b>	<b>69</b>	<b>المجموع</b>

## IEP Students by Major and Gender

طلبة برنامج اللغة الانجليزية المكثف حسب التخصص  
والنوع

Major	Male	Female	Total	التخصص
English Language and Literature	1	47	48	اللغة الانجليزية وآدابها
International Relation	7	14	21	العلاقات الدولية
<b>Total</b>	<b>8</b>	<b>61</b>	<b>69</b>	<b>المجموع</b>

## IEP Students by Major and Semester

■ Fall ■ Spring

English Language and Literature

71%

29%

## IEP Students by Major and Gender

■ Male ■ Female

English Language and Literature

12%

88%

## Admitted Students by Major and Admission Semester

الطلبة المقبولون في التخصص حسب فصل القبول

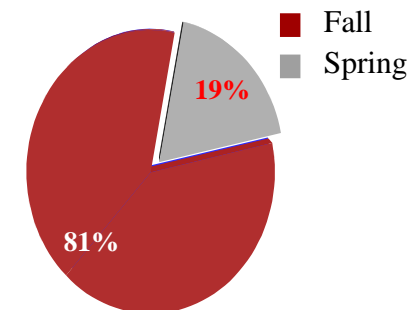
Major	Fall	Spring	Total	التخصص
Arabic Language and Literature	8	2	10	اللغة العربية وآدابها
English Lang. and Literature	16	2	18	اللغة الانجليزية وآدابها
History and Civilization-Tourism	16	2	18	التاريخ والحضارة الإسلامية
History and Islamic Civilization	3	3	6	التاريخ والحضارة الإسلامية
International Relation	11	3	14	العلاقات الدولية
Sociology	60	14	74	علم الاجتماع
<b>Total</b>	<b>114</b>	<b>26</b>	<b>140</b>	<b>المجموع</b>

## Admitted Students by Major and Gender

الطلبة المقبولون في التخصص حسب النوع

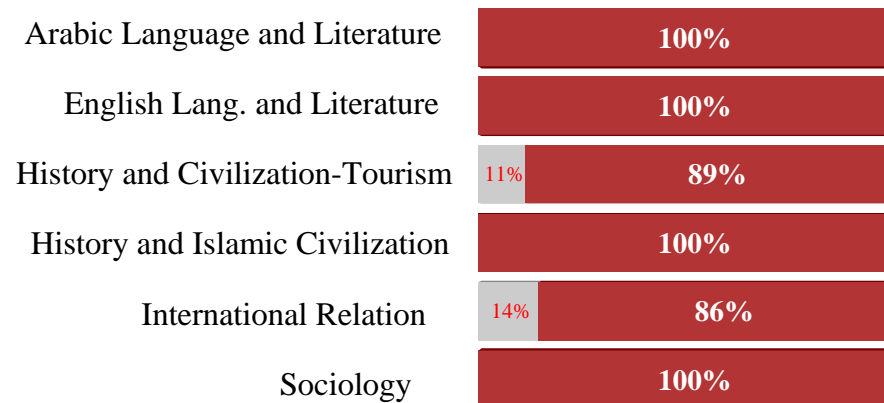
Major	Male	Female	Total	التخصص
Arabic Language and Literature	0	10	10	اللغة العربية وآدابها
English Lang. and Literature	0	18	18	اللغة الانجليزية وآدابها
History and Civilization-Tourism	2	16	18	التاريخ والحضارة الإسلامية والإرشاد السياحي
History and Islamic Civilization	0	6	6	التاريخ والحضارة الإسلامية
International Relation	2	12	14	العلاقات الدولية
Sociology	0	74	74	علم الاجتماع
<b>Total</b>	<b>4</b>	<b>136</b>	<b>140</b>	<b>المجموع</b>

## Admitted Students by Admission Semester



## Admitted Students by Major and Gender

Male Female



### Newly Enrolled Students

أعداد المسجلين الجدد

Gender	09-10	10-11	11-12	12-13	النوع
Male	0	0	0	12	طلاب
Female	111	112	141	172	طالبات
<b>Total</b>	<b>111</b>	<b>112</b>	<b>141</b>	<b>184</b>	<b>المجموع</b>

### Newly Enrolled Students by Type of Admission and Gender

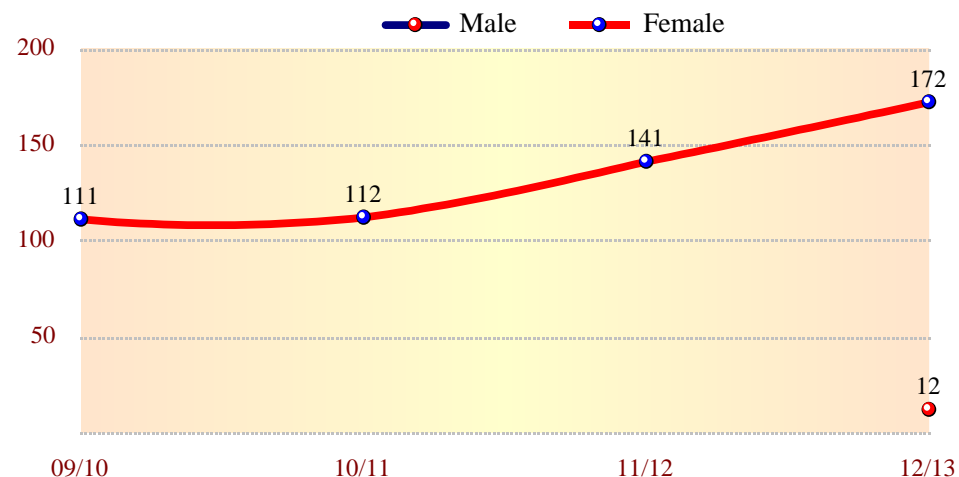
المسجلون الجدد حسب نوع القبول والنوع

Type	Male	Female	Total	النوع
IEP Students	5	36	41	طلبة برنامج اللغة الإنجليزية المكثف
Students in Majors	7	136	143	الطلبة في التخصصات
<b>Total</b>	<b>12</b>	<b>172</b>	<b>184</b>	<b>المجموع</b>

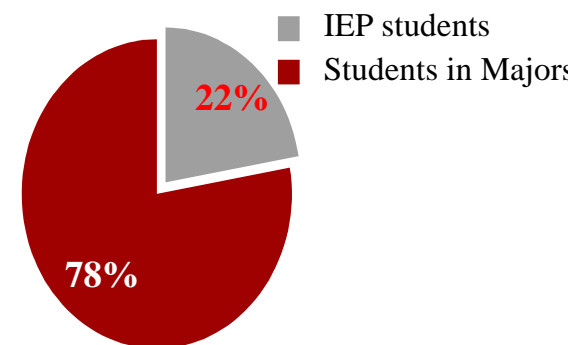
### Newly Enrolled Students by Type of Admission and Semester

المسجلون الجدد حسب نوع القبول وفصل القبول

Type	Fall	Spring	Total	نوع القبول
IEP Students	38	3	41	طلبة برنامج اللغة الانجليزية المكثف
Students in Majors	109	34	143	الطلبة في التخصصات
<b>Total</b>	<b>147</b>	<b>37</b>	<b>184</b>	<b>المجموع</b>



### Newly Enrolled Students by Type of Admission



### Newly Enrolled Students by Major and Admission Semester

المسجلون الجدد حسب التخصص وفصل القبول

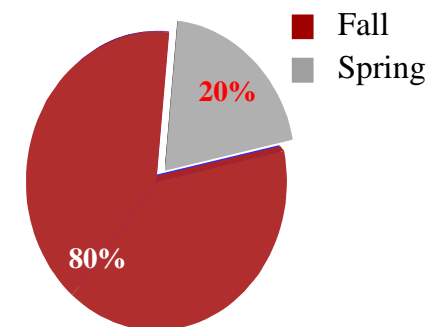
Major	Fall	Spring	Total	التخصص
Arabic Language and Literature	9	2	11	اللغة العربية وآدابها
English Lang. and Literature	41	13	54	اللغة الانجليزية وآدابها
History and Islamic Civilization	3	1	4	التاريخ والحضارة الإسلامية
History and Civilization-Tourism	15	1	16	التاريخ والحضارة الإسلامية والإرشاد السياحي
International Relation	24	8	32	العلاقات الدولية
Sociology	55	12	67	علم الاجتماع
<b>Total</b>	<b>147</b>	<b>37</b>	<b>184</b>	<b>المجموع</b>

### Newly Enrolled Students by Major and Gender


المسجلون الجدد حسب التخصص

Major	Male	Female	Total	التخصص
Arabic Language and Literature	0	11	11	اللغة العربية وآدابها
English Lang. and Literature	1	53	54	اللغة الانجليزية وآدابها
History and Islamic Civilization	0	4	4	التاريخ والحضارة الإسلامية
History and Civilization-Tourism	2	14	16	التاريخ والحضارة الإسلامية والإرشاد السياحي
International Relation	9	23	32	العلاقات الدولية
Sociology	0	67	67	علم الاجتماع
<b>Total</b>	<b>12</b>	<b>172</b>	<b>184</b>	<b>المجموع</b>

### Newly Enrolled Students by Semester



### Newly Enrolled Students by Major



## IEP Students by Major and Admission Semester

المسجلون الجدد في برنامج

اللغة الانجليزية المكثف حسب التخصص وفصل القبول

Major	Fall	Spring	Total	التخصص
English Language and Literature	26	1	27	اللغة الانجليزية وآدابها
International Relation	12	2	14	العلاقات الدولية
<b>Total</b>	<b>38</b>	<b>3</b>	<b>41</b>	<b>المجموع</b>

## IEP Students by Major and Gender

المسجلون الجدد في برنامج اللغة الانجليزية المكثف

حسب التخصص والنوع

Major	Male	Female	Total	التخصص
English Language and Literature	0	27	27	اللغة الانجليزية وآدابها
International Relation	5	9	14	العلاقات الدولية
<b>Total</b>	<b>5</b>	<b>36</b>	<b>41</b>	<b>المجموع</b>

## IEP Students by Major and Semester

■ Fall ■ Spring

English Language and Literature



## IEP Students by Major and Gender

■ Male ■ Female

English Language and Literature



### Newly Enrolled Students in Major by Admission Semester

المسجلون الجدد في التخصص حسب فصل القبول

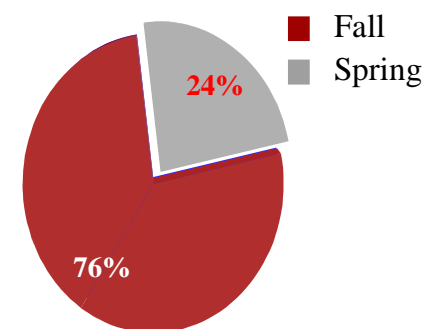
Major	Fall	Spring	Total	التخصص
Arabic Language and Literature	9	2	11	اللغة العربية وآدابها
English Lang. and Literature	15	12	27	اللغة الانجليزية وآدابها
History and Islamic Civilization	3	1	4	التاريخ والحضارة الإسلامية
History and Civilization-Tourism	15	1	16	التاريخ والحضارة الإسلامية السياحية
International Relation	12	6	18	العلاقات الدولية
Sociology	55	12	67	علم الاجتماع
<b>Total</b>	<b>109</b>	<b>34</b>	<b>143</b>	<b>المجموع</b>

### Newly Enrolled Students in Major by Gender

المسجلون الجدد في التخصص حسب النوع

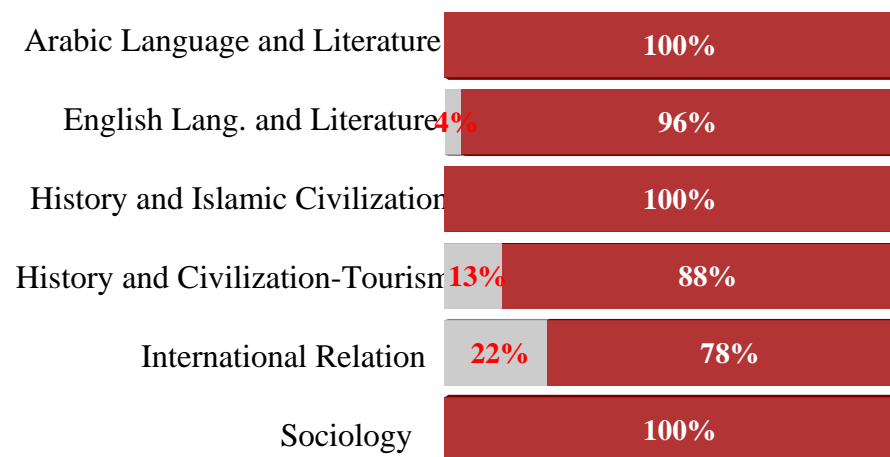
Major	Male	Female	Total	التخصص
Arabic Language and Literature	0	11	11	اللغة العربية وآدابها
English Lang. and Literature	1	26	27	اللغة الانجليزية وآدابها
History and Islamic Civilization	0	4	4	التاريخ والحضارة الإسلامية
History and Civilization-Tourism	2	14	16	التاريخ والحضارة الإسلامية والإرشاد السياحي
International Relation	4	14	18	العلاقات الدولية
Sociology	0	67	67	علم الاجتماع
<b>Total</b>	<b>7</b>	<b>136</b>	<b>143</b>	<b>المجموع</b>

### Newly Enrolled Students by Admission Semester



### Newly Enrolled Students by Major and Gender

Male Female





## Trend of Enrolled Students

## تطور أعداد المسجلين

Gender	97-98	98-99	99-00	00-01	01-02	02-03	03-04	05-04	05-06	06-07	07-08	08-09	09-10	10-11	11-12	12-13	النوع
Male	5	56	95	152	220	80	65	50	46	29	24	0	0	0	0	5	طلاب
Female	150	393	633	951	1152	797	743	731	645	610	666	505	484	472	457	514	طالبات
<b>Total</b>	<b>155</b>	<b>449</b>	<b>728</b>	<b>1103</b>	<b>1372</b>	<b>877</b>	<b>808</b>	<b>781</b>	<b>691</b>	<b>639</b>	<b>690</b>	<b>505</b>	<b>484</b>	<b>472</b>	<b>457</b>	<b>519</b>	<b>المجموع</b>

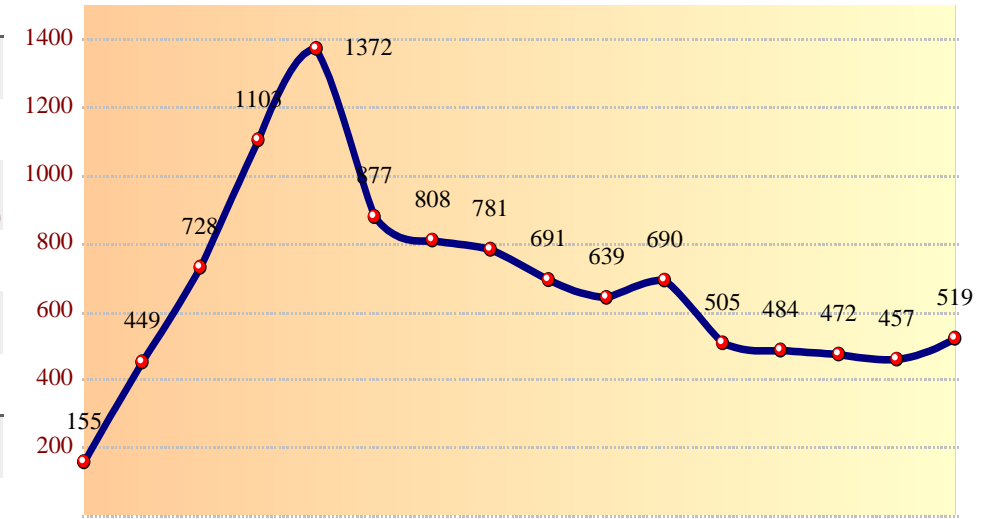
## Enrolled Students by Major and Gender

## المسجلون حسب التخصص والنوع

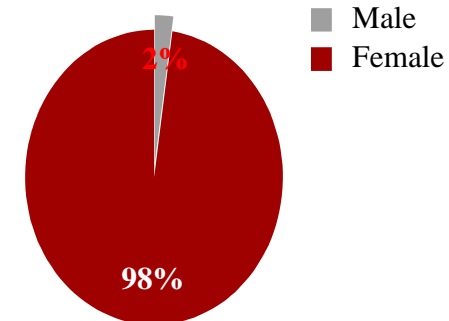
Major	Male	Female	Total	التخصص
Arabic Language and Literature	0	47	47	اللغة العربية وآدابها
English Lang. and Literature	0	164	164	اللغة الانجليزية و آدابها
History & Islamic Civilization - Tourism guide	1	13	14	التاريخ والحضارة الإسلامية والإرشاد السياحي
History and Islamic Civilization	0	19	19	التاريخ والحضارة الإسلامية
International Relation	4	18	22	العلاقات الدولية
Sociology	0	253	253	علم الاجتماع
<b>Total</b>	<b>5</b>	<b>514</b>	<b>519</b>	<b>المجموع</b>

■ Male ■ Female

Arabic Language and Literature	100%
English Lang. and Literature	100%
Tourism guide	93%
History and Islamic Civilization	100%
International Relation	82%
Sociology	100%



97/98 98/99 99/00 00/01 01/02 02/03 03/04 04/05 05/06 06/07 07/08 08/09 09/10 10/11 11/12 12/13



## College of Arts, Humanities &amp; Social Sciences

## Enrolled Students by Type of Registration

## الطلبة المسجلون حسب نوع التسجيل

Type	Male	Female	Total	النوع
IEP Students	3	31	34	طلبة برنامج اللغة الإنجليزية المكثف
Students in Majors	2	483	485	الطلبة في التخصصات
<b>Total</b>	<b>5</b>	<b>514</b>	<b>519</b>	<b>المجموع</b>

IEP Students by Major and Gender  
طلبة برنامج اللغة الإنجليزية المكثف المسجلون حسب التخصص والنوع

Major	Male	Female	Total	التخصص
English Lang. and Literature	0	23	23	اللغة الانجليزية وآدابها
International Relations	3	8	11	العلاقات الدولية
<b>Total</b>	<b>3</b>	<b>31</b>	<b>34</b>	<b>المجموع</b>

Enrolled Students by Major and Gender  
التخصص والنوع

## الطلبة المسجلون بالتخصصات حسب

Major	Male	Female	Total	التخصص
Arabic Language and Literature	0	47	47	اللغة العربية وآدابها
English Lang. and Literature	0	141	141	اللغة الانجليزية وآدابها
History & Islamic Civilization - Tourism guide	1	13	14	التاريخ والحضارة الإسلامية والإرشاد السياحي
History and Islamic Civilization	0	19	19	التاريخ والحضارة الإسلامية
International Relations	1	10	11	العلاقات الدولية
Sociology	0	253	253	علم الاجتماع
<b>Total</b>	<b>2</b>	<b>483</b>	<b>485</b>	<b>المجموع</b>

## IEP Students by Major and Gender

Male Female

English Language and Literature 1% 99%

## Enrolled Students by Major

Arabic Language and Literature	47
English Lang. and Literature	141
Tourism guide	14
History and Islamic Civilization	19
International Relations	11
Sociology	253

Trend of Graduation

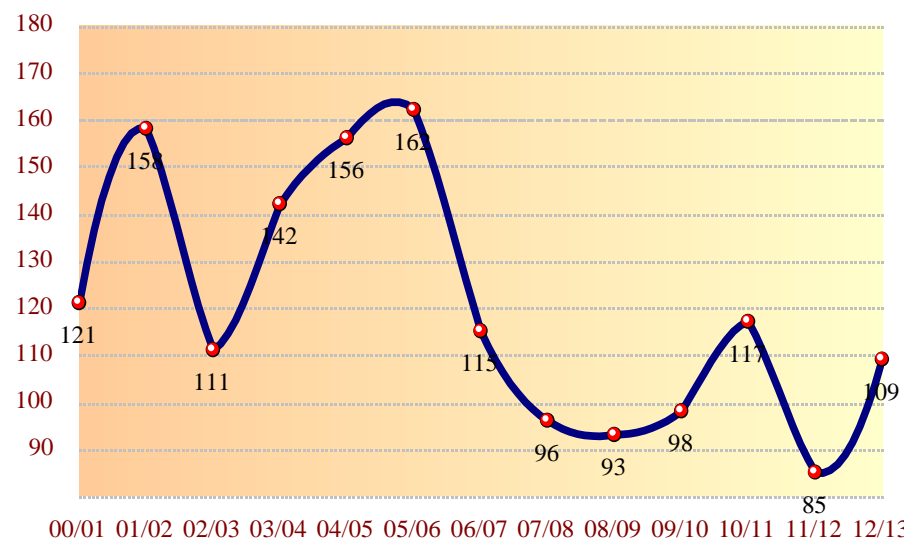
تطور أعداد الخريجين

Gender	00-01	01-02	02-03	03-04	04-05	05-06	06-07	07-08	08-09	09-10	10-11	11-12	12-13	النوع
Male	8	14	11	12	8	15	8	7	0	0	0	0	0	طلاب
Female	113	144	100	130	148	147	107	89	93	98	117	85	109	طالبات
<b>Total</b>	<b>121</b>	<b>158</b>	<b>111</b>	<b>142</b>	<b>156</b>	<b>162</b>	<b>115</b>	<b>96</b>	<b>93</b>	<b>98</b>	<b>117</b>	<b>85</b>	<b>109</b>	<b>المجموع</b>

Graduated Students by Major and Gender

الخريجون حسب التخصص والنوع

Major	Male	Female	Total	التخصص
Arabic Language and Literature	0	12	12	اللغة العربية وآدابها
English Lang. and Literature	0	25	25	اللغة الانجليزية وآدابها
History and Islamic Civilization	0	5	5	التاريخ والحضارة الإسلامية
Sociology	0	67	67	علم الاجتماع
<b>Total</b>	<b>0</b>	<b>109</b>	<b>109</b>	<b>المجموع</b>



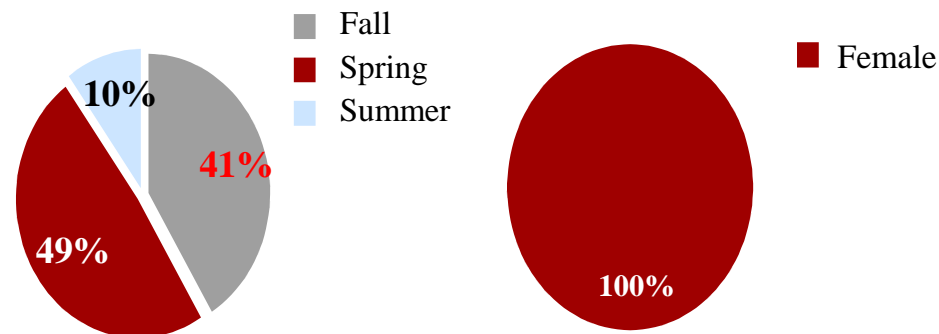
Graduated Students by Major and Graduation Semester

الخريجون حسب التخصص وفصل التخرج

Major	Fall	Spring	Summer	Total	التخصص
Arabic Language & Literature	2	8	2	12	اللغة العربية وآدابها
English Lang. and Literature	10	13	2	25	اللغة الانجليزية وآدابها
History and Islamic Civilization	1	3	1	5	التاريخ والحضارة الإسلامية
Sociology	32	29	6	67	علم الاجتماع
<b>Total</b>	<b>45</b>	<b>53</b>	<b>11</b>	<b>109</b>	<b>المجموع</b>

Graduated Students by Semester

Graduated Students by Gender



## Academic Staff by Department &amp; Gender

أعضاء هيئة التدريس حسب القسم والنوع


Department	Male	Female	Total	القسم
Arabic Language & Literature	10	2	12	اللغة العربية وآدابها
English Language & Literature	16	4	20	اللغة الانجليزية وآدابها
History and Islamic Civilization	6	1	7	التاريخ والحضارة الإسلامية
Sociology	8	3	11	علم الاجتماع
Education	4	0	4	التربية
English Language Center	18	18	36	مركز اللغة الإنجليزية
<b>Total</b>	<b>62</b>	<b>28</b>	<b>90</b>	<b>المجموع</b>

## Academic Staff by Department &amp; Nationality

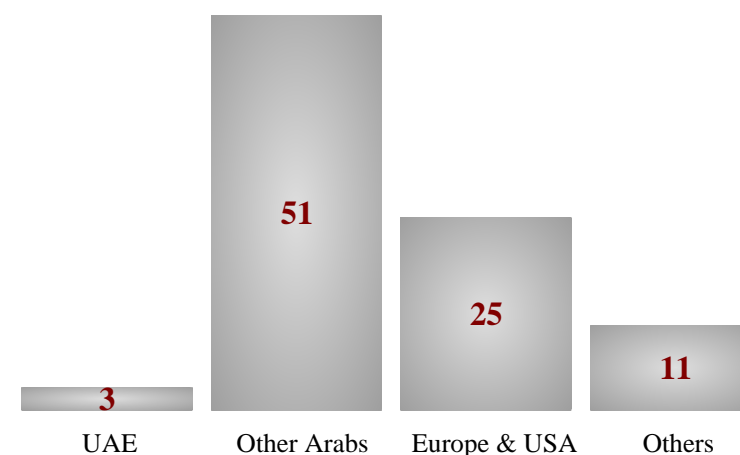
أعضاء هيئة التدريس حسب القسم والجنسية

Department	UAE	Other Arabs	Europe & USA	Others	Total	القسم
Arabic Language & Literature	2	9	0	1	12	اللغة العربية وآدابها
English Language & Literature	0	11	6	3	20	اللغة الانجليزية وآدابها
History and Islamic Civilization	1	6	0	0	7	التاريخ والحضارة الإسلامية
Sociology	0	11	0	0	11	علم الاجتماع
Education	0	3	1	0	4	التربية
English Language Center	0	11	18	7	36	مركز اللغة الإنجليزية
<b>Total</b>	<b>3</b>	<b>51</b>	<b>25</b>	<b>11</b>	<b>90</b>	<b>المجموع</b>

## Academic Staff by Department



## Academic Staff by Nationality

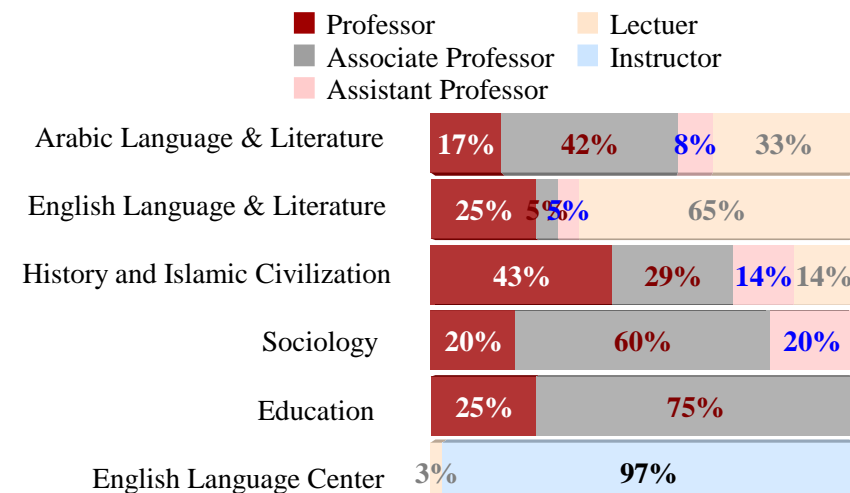


## Academic Staff by Department and Academic Rank

أعضاء هيئة التدريس حسب القسم  
والرتبة العلمية

Department	Professor	Associate Professor	Assistant Professor	Lecturer	Instructor	Total	القسم
Arabic Language & Literature	2	5	1	4	0	12	اللغة العربية وآدابها
English Language & Literature	5	1	1	13	0	20	اللغة الانجليزية وآدابها
History and Islamic Civilization	3	2	1	1	0	7	التاريخ والحضارة الإسلامية
Sociology	2	6	3	0	0	11	علم الاجتماع
Education	1	3	0	0	0	4	التربية
English Language Center	0	0	0	1	35	36	مركز اللغة الإنجليزية
<b>Total</b>	<b>13</b>	<b>17</b>	<b>6</b>	<b>19</b>	<b>35</b>	<b>90</b>	<b>المجموع</b>

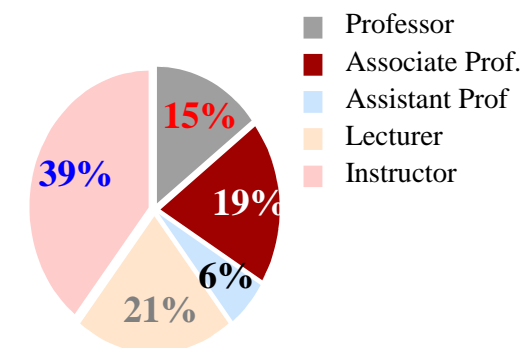
## Academic Staff by Academic Rank



## Academic Staff by Department and Age Group

أعضاء هيئة التدريس حسب القسم والعمر

Department	31 - 40	41 - 50	51 - 60	61 - 70	Total	القسم
Arabic Language & Literature	4	2	5	1	12	اللغة العربية وآدابها
English Language & Literature	2	9	6	3	20	اللغة الانجليزية وآدابها
History and Islamic Civilization	1	1	3	2	7	التاريخ والحضارة الإسلامية
Sociology	2	3	5	1	11	علم الاجتماع
Education	0	2	1	1	4	التربية
English Language Center	7	17	11	1	36	مركز اللغة الإنجليزية
<b>Total</b>	<b>16</b>	<b>34</b>	<b>31</b>	<b>9</b>	<b>90</b>	<b>المجموع</b>





## كلية إدارة الأعمال



### رسالة الكلية

إن المهمة الرئيسية لكلية إدارة الأعمال بجامعة الشارقة هي إعداد الكوادر الطلابية وتهيئتها لشغل الوظائف الإدارية في القطاعين العام والخاص وتأخذ البرامج المعدة لهذه الغاية من قبل كلية إدارة الأعمال في اعتبارها الاحتياجات المطلوبة والتحديات القائمة والمتوقعة من خلال النظام الاقتصادي العالمي، كما أنها تواكب التطورات التقنية السريعة لخدمة المعلومات وما يطرأ من تغيرات في معطيات التركيبة الثقافية والاجتماعية .  
وتتجلى النتائج المرجوة في إعداد المدراء الناجحين للمستقبل ( مديري الغد ) الذين سوف يوازنون في إدارتهم بين المحافظة علي التراث الثقافي والحضاري الأصيل للمنطقة وبين متطلبات القيادة الفعالة والناجحة على المستوى المحلي والإقليمي والدولي.

### أقسام الكلية:

- ◆ قسم المحاسبة والتمويل والاقتصاد
- ◆ قسم الإدارة والتسويق والإدارة العامة
- ◆ قسم نظم المعلومات الإدارية

كلية إدارة الأعمال



## College of Business Administration



### Mission of the College :

The mission of the College of Business Administration is to prepare students for managerial careers in both the private and public sectors. The programs offered by the College are designed to meet the challenges presented by globalization of the economic market, advances in information technology and the continuously changing socio-cultural world conditions. It aims to prepare the managers of tomorrow not only to preserve regional culture but also to be effective leaders of local and international organizations

### College Departments:

- Department of Accounting, Finance & Economics
- Department of Management, Marketing & Public Administration
- Department of Management Information Systems

**Business Administration**

## Trend of Admitted Students

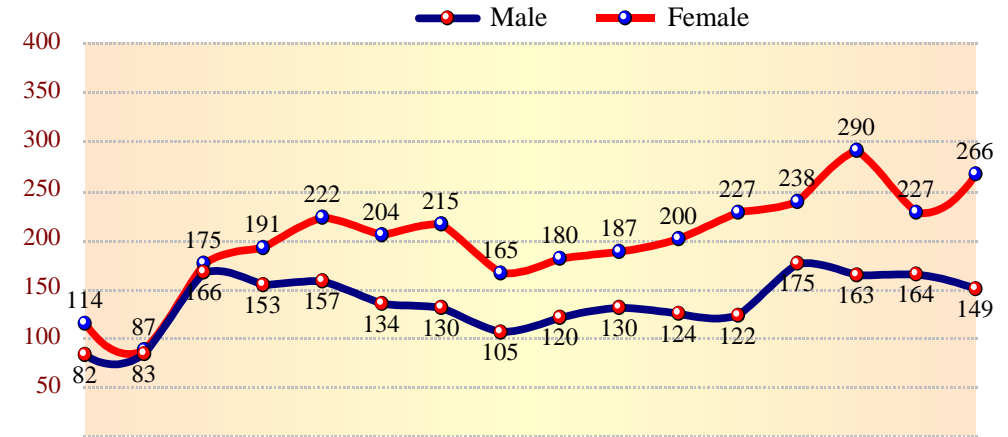
## تطور أعداد المقبولين

Gender	97-98	98-99	99-00	00-01	01-02	02-03	03-04	05-04	05-06	06-07	07-08	08-09	09-10	10-11	11-12	12-13	النوع
Male	82	83	166	153	157	134	130	105	120	130	124	122	175	163	164	149	طلاب
Female	114	87	175	191	222	204	215	165	180	187	200	227	238	230	227	266	طالبات
<b>Total</b>	<b>196</b>	<b>170</b>	<b>341</b>	<b>344</b>	<b>379</b>	<b>338</b>	<b>345</b>	<b>270</b>	<b>300</b>	<b>317</b>	<b>324</b>	<b>349</b>	<b>413</b>	<b>393</b>	<b>391</b>	<b>415</b>	<b>المجموع</b>

## Admitted Students by Type of Admission and Gender

## المقبولون حسب نوع القبول والنوع

Type	Male	Female	Total	نوع القبول
IEP Students	109	189	298	طالبة برنامج اللغة الإنجليزية المكثف
Students in Majors	40	77	117	الطلبة في التخصصات
<b>Total</b>	<b>149</b>	<b>266</b>	<b>415</b>	<b>المجموع</b>

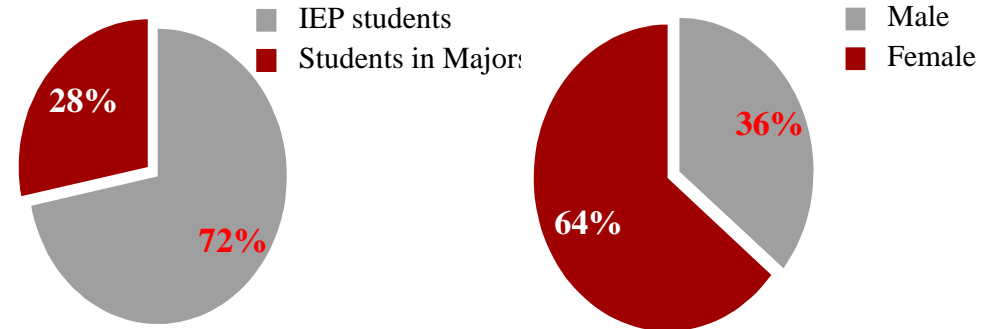


## Admitted Students by Type of Admission and Semester

## المقبولون حسب نوع القبول وفصل القبول

Type	Fall	Spring	Total	نوع القبول
IEP Students	213	85	298	طالبة برنامج اللغة الإنجليزية المكثف
Students in Majors	99	18	117	الطلبة في التخصصات
<b>Total</b>	<b>312</b>	<b>103</b>	<b>415</b>	<b>المجموع</b>

97/98 98/99 99/00 00/01 01/02 02/03 03/04 04/05 05/06 06/07 07/08 08/09 09/10 10/11 11/12 12/13





## IEP Students by Major and Admission Semester

طلبة برنامج اللغة الانجليزية المكثف حسب التخصص وفصل القبول

Major	Fall	Spring	Total	التخصص
Foundation Business Program	213	85	298	برنامج الإدارة التأسيسي
<b>Total</b>	<b>213</b>	<b>85</b>	<b>298</b>	<b>المجموع</b>

## IEP Students by Major and Gender

طلبة برنامج اللغة الانجليزية المكثف حسب التخصص والنوع

Major	Male	Female	Total	التخصص
Foundation Business Program	109	189	298	برنامج الإدارة التأسيسي
<b>Total</b>	<b>109</b>	<b>189</b>	<b>298</b>	<b>المجموع</b>

## Admitted Students in Major by Admission Semester

المقبولون في التخصص حسب فصل القبول

Major	Fall	Spring	Total	التخصص
Foundation Business Program	99	18	117	برنامج الإدارة التأسيسي
<b>Total</b>	<b>99</b>	<b>18</b>	<b>117</b>	<b>المجموع</b>

## Admitted Students in Major by Gender

المقبولون في التخصص حسب النوع

Major	Male	Female	Total	التخصص
Foundation Business Program	40	77	114	برنامج الإدارة التأسيسي
<b>Total</b>	<b>40</b>	<b>77</b>	<b>114</b>	<b>المجموع</b>

## IEP Students by Major and Semester

■ Fall ■ Spring



## IEP Students by Major and Gender

■ Male ■ Female



## Admitted Students by Major and Semester

■ Fall ■ Spring



## Admitted Students by Major and Gender

■ Male ■ Female



Newly Enrolled Students

أعداد المسجلين الجدد

Gender	09-10	10-11	11-12	12-13	النوع
Male	126	126	124	129	طلاب
Female	200	172	183	239	طالبات
<b>Total</b>	<b>326</b>	<b>298</b>	<b>307</b>	<b>368</b>	<b>المجموع</b>

Newly Enrolled Students by Type of Admission and Gender

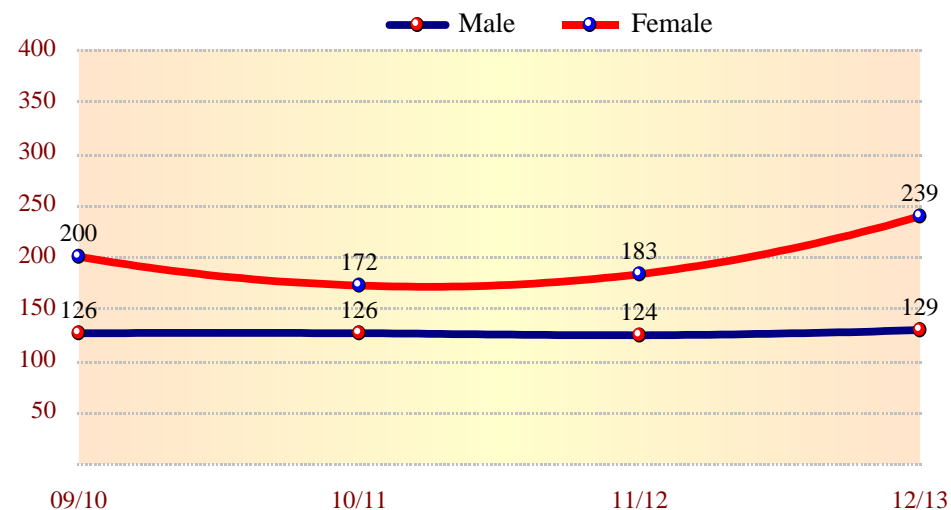
المسجلون الجدد حسب نوع القبول والنوع

Type	Male	Female	Total	النوع
IEP Students	68	140	208	طلبة برنامج اللغة الإنجليزية المكثف
Students in Majors	61	99	160	الطلبة في التخصصات
<b>Total</b>	<b>129</b>	<b>239</b>	<b>368</b>	<b>المجموع</b>

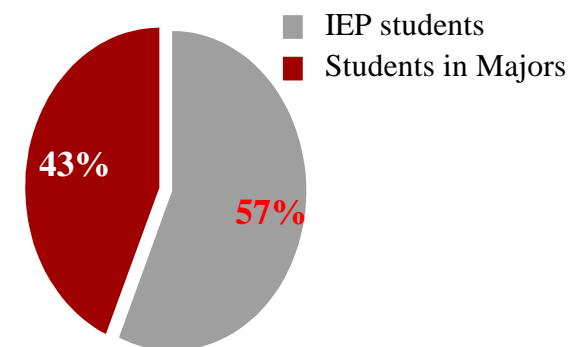
Newly Enrolled Students by Type of Admission and Semester

المسجلون الجدد حسب نوع القبول وفصل القبول

Type	Fall	Spring	Total	نوع القبول
IEP Students	154	54	208	طلبة برنامج اللغة الانجليزية المكثف
Students in Majors	118	42	160	الطلبة في التخصصات
<b>Total</b>	<b>272</b>	<b>96</b>	<b>368</b>	<b>المجموع</b>



Newly Enrolled Students by Type of Admission



## IEP Students by Major and Admission Semester

المسجلون الجدد في برنامج اللغة الانجليزية المكثف حسب التخصص وفصل القبول

Major	Fall	Spring	Total	التخصص
Foundation Business Program	154	54	208	برنامج الإدارة التأسيسي
<b>Total</b>	<b>154</b>	<b>54</b>	<b>208</b>	<b>المجموع</b>

## IEP Students by Major and Gender

المسجلون الجدد في برنامج اللغة الانجليزية المكثف حسب التخصص والنوع

Major	Male	Female	Total	التخصص
Foundation Business Program	68	140	208	برنامج الإدارة التأسيسي
<b>Total</b>	<b>68</b>	<b>140</b>	<b>208</b>	<b>المجموع</b>

## Newly Enrolled Students in Major by Admission Semester

المسجلون الجدد في التخصص حسب فصل القبول

Major	Fall	Spring	Total	التخصص
Foundation Business Program	118	42	160	برنامج الإدارة التأسيسي
<b>Total</b>	<b>118</b>	<b>42</b>	<b>160</b>	<b>المجموع</b>

## Newly Enrolled Students in Major by Gender

المسجلون الجدد في التخصص حسب النوع

Major	Male	Female	Total	التخصص
Foundation Business Program	61	99	160	برنامج الإدارة التأسيسي
<b>Total</b>	<b>61</b>	<b>99</b>	<b>160</b>	<b>المجموع</b>

## IEP Students by Major and Semester

■ Fall ■ Spring



## IEP Students by Major and Gender

■ Male ■ Female



## Newly Enrolled Students by Major and Semester

■ Fall ■ Spring



## Newly Enrolled Students by Major and Gender

■ Male ■ Female



Trend of Enrolled Students

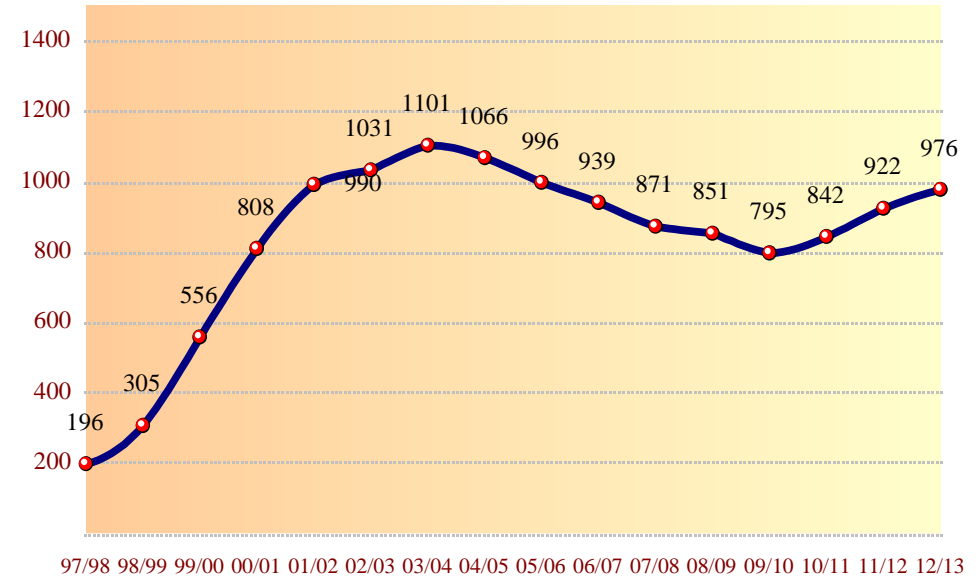
تطور أعداد المسجلين

Gender	97-98	98-99	99-00	00-01	01-02	02-03	03-04	04-05	05-06	06-07	07-08	08-09	09-10	10-11	11-12	12-13	النوع
Male	82	138	243	337	426	430	445	399	439	327	325	297	300	332	377	359	طلاب
Female	114	167	313	471	564	601	656	667	557	612	546	554	495	510	545	617	طالبات
<b>Total</b>	<b>196</b>	<b>305</b>	<b>556</b>	<b>808</b>	<b>990</b>	<b>1031</b>	<b>1101</b>	<b>1066</b>	<b>996</b>	<b>939</b>	<b>871</b>	<b>851</b>	<b>795</b>	<b>842</b>	<b>922</b>	<b>976</b>	<b>المجموع</b>

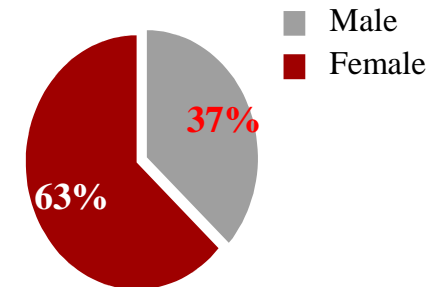
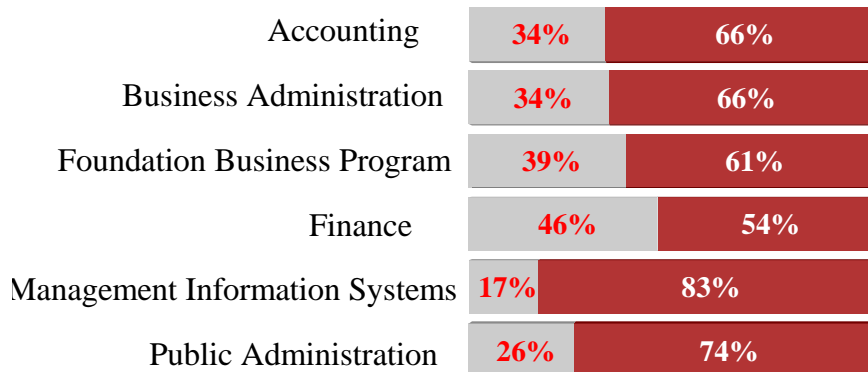
Enrolled Students by Major and Gender

المسجلون حسب التخصص والنوع

Major	Male	Female	Total	التخصص
Accounting	41	81	122	المحاسبة
Business Administration	50	95	145	إدارة الأعمال
Foundation Business Program	207	329	536	برنامج الإدارة التأسيسي
Finance	46	53	99	التمويل
Management Information Systems	8	39	47	نظم المعلومات الإدارية
Public Administration	7	20	27	الإدارة العامة
<b>Total</b>	<b>359</b>	<b>617</b>	<b>976</b>	<b>المجموع</b>



■ Male ■ Female



## Enrolled Students by Type of Registration

الطلبة المسجلون حسب نوع التسجيل

Type	Male	Female	Total	النوع
IEP Students	49	99	148	طلبة برنامج اللغة الإنجليزية المكثف
Students in Majors	310	518	828	الطلبة في التخصصات
<b>Total</b>	<b>359</b>	<b>617</b>	<b>976</b>	<b>المجموع</b>

## IEP Students by Major and Gender

طلبة برنامج اللغة الإنجليزية المكثف المسجلون حسب التخصص والنوع

Major	Male	Female	Total	التخصص
Accounting	1	11	12	المحاسبة
Business Administration	8	8	16	إدارة الأعمال
Foundation Business Program	40	80	120	برنامج الإدارة التأسيسي
<b>Total</b>	<b>49</b>	<b>99</b>	<b>148</b>	<b>المجموع</b>

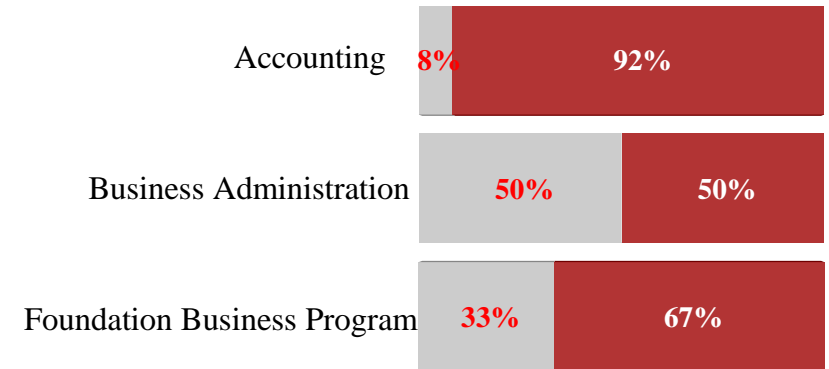
## Enrolled Students by Major and Gender

الطلبة المسجلون بالتخصصات حسب التخصص والنوع

Major	Male	Female	Total	التخصص
Accounting	40	70	110	المحاسبة
Business Administration	42	87	129	إدارة الأعمال
Foundation Business Program	167	249	416	برنامج الإدارة التأسيسي
Finance	46	53	99	التمويل
Management Information Systems	8	39	47	نظم المعلومات الإدارية
Public Administration	7	20	27	الإدارة العامة
<b>Total</b>	<b>310</b>	<b>518</b>	<b>828</b>	<b>المجموع</b>

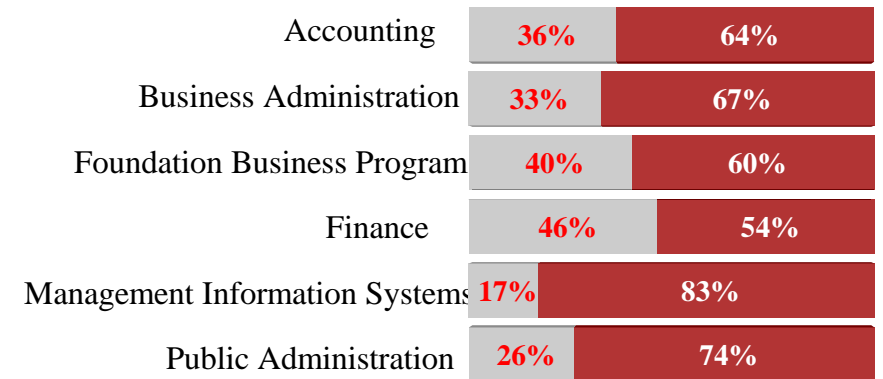
## IEP Students by Major and Gender

■ Male ■ Female



## Enrolled Students by Major

■ Male ■ Female



Trend of Graduation

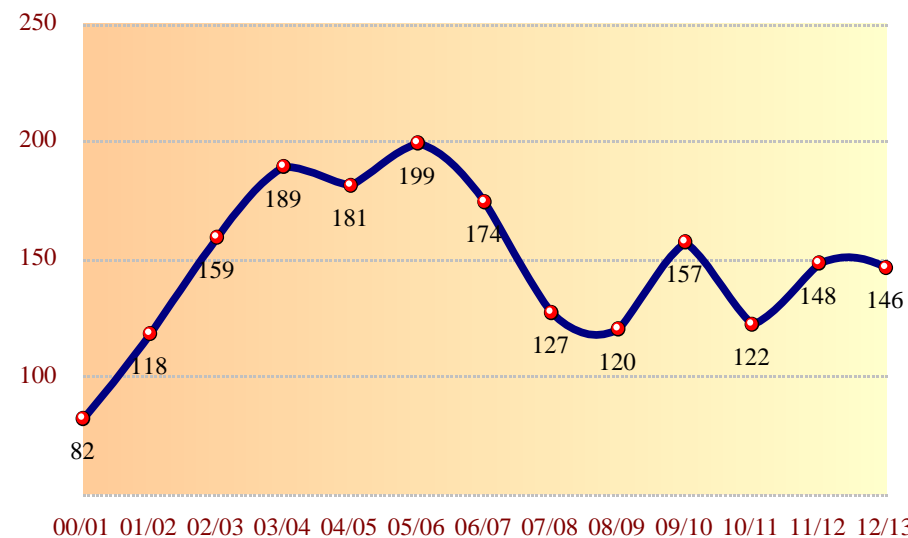
تطور أعداد الخريجين

Gender	00-01	01-02	02-03	03-04	04-05	05-06	06-07	07-08	08-09	09-10	10-11	11-12	12-13	النوع
Male	22	50	61	90	69	74	48	45	32	53	44	64	46	طلاب
Female	60	68	98	99	112	125	126	82	88	104	78	84	100	طالبات
<b>Total</b>	<b>82</b>	<b>118</b>	<b>159</b>	<b>189</b>	<b>181</b>	<b>199</b>	<b>174</b>	<b>127</b>	<b>120</b>	<b>157</b>	<b>122</b>	<b>148</b>	<b>146</b>	<b>المجموع</b>

Graduated Students by Major and Gender

الخريجون حسب التخصص والنوع

Major	Male	Female	Total	التخصص
Accounting	8	33	41	المحاسبة
Business Administration	17	27	44	إدارة الأعمال
Finance	16	15	31	التمويل
Management Information Systems	4	13	17	نظم المعلومات الإدارية
Public Administration	1	12	13	الإدارة العامة
<b>Total</b>	<b>46</b>	<b>100</b>	<b>146</b>	<b>المجموع</b>

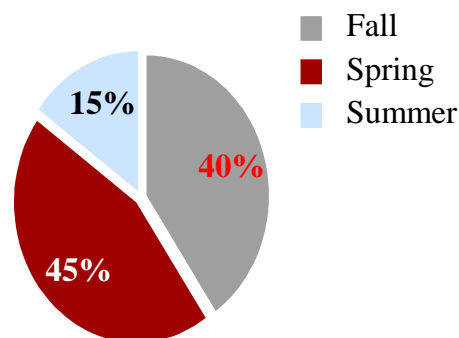


Graduated Students by Major and Graduation Semester

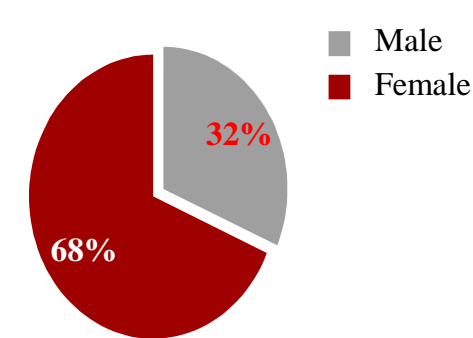
الخريجون حسب التخصص وفصل التخرج

Major	Fall	Spring	Summer	Total	التخصص
Accounting	16	19	7	42	المحاسبة
Business Administration	17	19	8	44	إدارة الأعمال
Finance	13	15	3	31	التمويل
Management Information Systems	11	4	2	17	نظم المعلومات الإدارية
Public Administration	2	8	3	13	الإدارة العامة
<b>Total</b>	<b>59</b>	<b>65</b>	<b>22</b>	<b>146</b>	<b>المجموع</b>

Graduated Students by Semester



Graduated Students by Gender



## Academic Staff by Department &amp; Gender

أعضاء هيئة التدريس حسب القسم والنوع

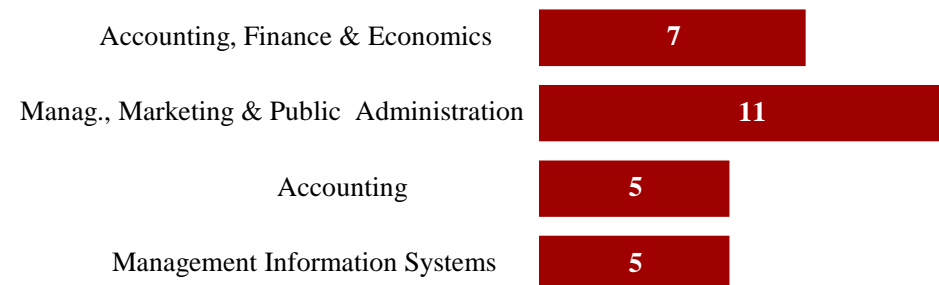
Department	Male	Female	Total	القسم
Accounting, Finance & Economics	6	1	7	المحاسبة والتمويل والاقتصاد
Management, Marketing & Public Administration	9	2	11	الإدارة والتسويق والإدارة العامة
Accounting	4	1	5	المحاسبة
Management Information Systems	3	2	5	نظم المعلومات الإدارية
<b>Total</b>	<b>22</b>	<b>6</b>	<b>28</b>	<b>المجموع</b>

## Academic Staff by Department &amp; Nationality


أعضاء هيئة التدريس حسب القسم والجنسية

Department	Arabs	Other	Europe & USA	Others	Total	القسم
Accounting, Finance & Economics	3	3	1	0	7	المحاسبة والتمويل والاقتصاد
Management, Marketing & Public Administration	4	2	5	0	11	الإدارة والتسويق والإدارة العامة
Accounting	3	2	0	0	5	المحاسبة
Management Information Systems	1	3	1	0	5	نظم المعلومات الإدارية
<b>Total</b>	<b>11</b>	<b>10</b>	<b>7</b>	<b>0</b>	<b>28</b>	<b>المجموع</b>

## Academic Staff by Department



## Academic Staff by Nationality



Academic Staff by Department and Academic Rank  
القسم والرتبة العلمية

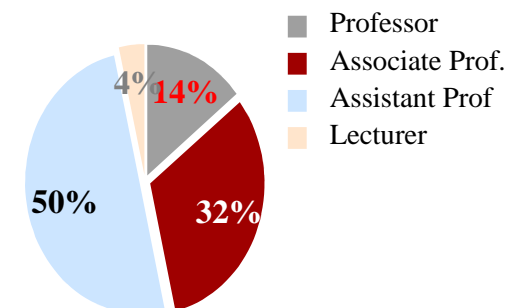
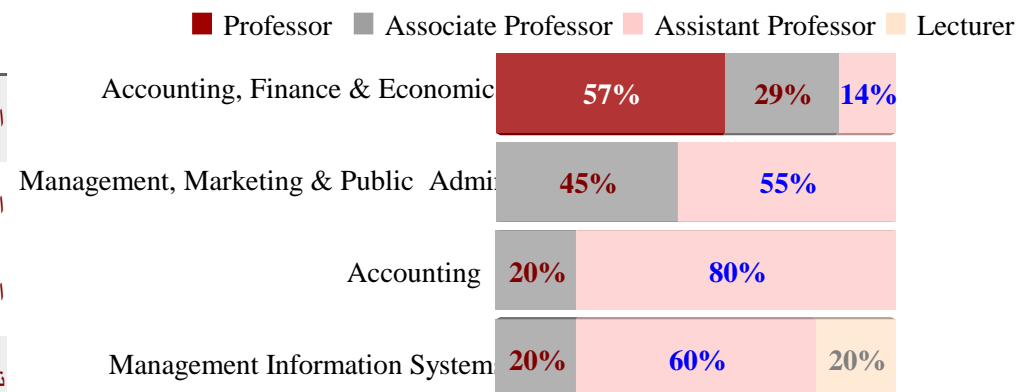
Department	Professor	Associate Professor	Assistant Professor	Lecturer	Total	القسم
Accounting, Finance & Economics	4	2	1	0	7	المحاسبة والتمويل والاقتصاد
Management, Marketing & Public Administration	0	5	6	0	11	الإدارة والتسويق والإدارة العامة
Accounting	0	1	4	0	5	المحاسبة
Management Information Systems	0	1	3	1	5	نظم المعلومات الإدارية
<b>Total</b>	<b>4</b>	<b>9</b>	<b>14</b>	<b>1</b>	<b>28</b>	<b>المجموع</b>

Academic Staff by Department and Age Group  
أعضاء هيئة التدريس حسب القسم والعمر

Department	31 - 40	41 - 50	51 - 60	61-70	Total	القسم
Accounting, Finance & Economics	0	3	3	1	7	المحاسبة والتمويل والاقتصاد
Management, Marketing & Public Administration	5	2	3	1	11	الإدارة والتسويق والإدارة العامة
Accounting	0	3	2	0	5	المحاسبة
Management Information Systems	1	2	1	1	5	نظم المعلومات الإدارية
<b>Total</b>	<b>6</b>	<b>10</b>	<b>9</b>	<b>3</b>	<b>28</b>	<b>المجموع</b>

أعضاء هيئة التدريس حسب

Academic Staff by Academic Rank







## كلية الهندسة



### رسالة الكلية

تقديم برامج هندسية ذات كفاءة عالية، وأبحاث علمية متطورة تهدف إلى دعم التطور التكنولوجي بالمنطقة وتوفير الخبرات الهندسية لتلبية حاجات المجتمع

### أقسام الكلية:

- ◆ قسم الهندسة المدنية والبيئية
- ◆ قسم الهندسة الكهربائية والإلكترونية وهندسة الحاسوب
- ◆ قسم الهندسة المعمارية
- ◆ قسم الهندسة الصناعية والإدارية

كلية الهندسة



## College of Engineering



### **Mission of the College :**

Our mission is to provide high quality engineering education programs, advance research aimed at supporting the regional technological development, and be an effective source of engineering expertise serving the needs of the community.

### **Vision**

The College of engineering at the University of Sharjah aspires to be a recognized regional leader in engineering education, research and scholarship with partnership of faculty, students, staff, government and industrial leaders.

### **College Departments:**

- Department of Civil and Environmental Engineering
- Department of Electrical, Electronic and Computer Engineering
- Department of Architectural Engineering
- Department of Industrial Engineering and Managements

# Engineering

## Trend of Admitted Students

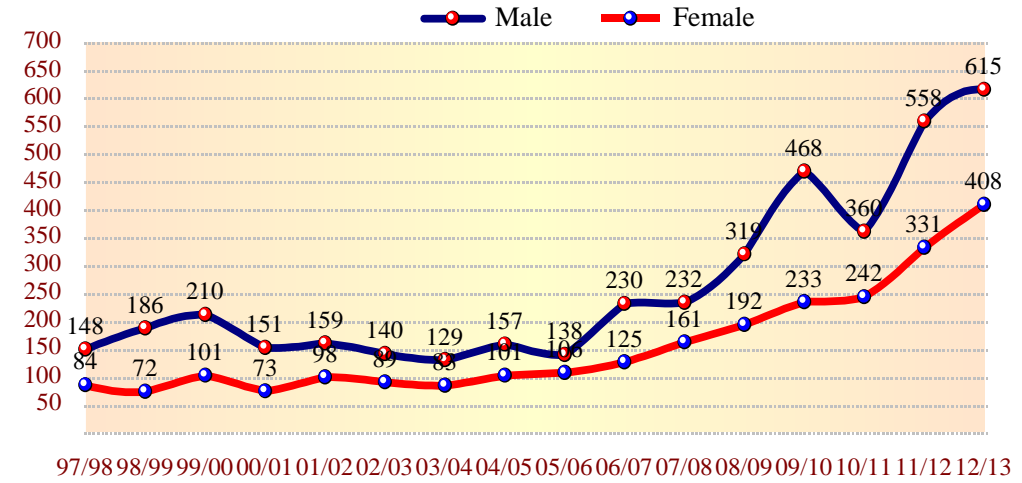
## تطور أعداد المقبولين

Gender	97-98	98-99	99-00	00-01	01-02	02-03	03-04	05-04	05-06	06-07	07-08	08-09	09-10	10-11	11-12	12-13	النوع
Male	148	186	210	151	159	140	129	157	138	230	232	319	468	360	558	615	طلاب
Female	84	72	101	73	98	89	83	101	106	125	161	192	233	242	331	408	طالبات
<b>Total</b>	<b>232</b>	<b>258</b>	<b>311</b>	<b>224</b>	<b>257</b>	<b>229</b>	<b>212</b>	<b>258</b>	<b>244</b>	<b>355</b>	<b>393</b>	<b>511</b>	<b>701</b>	<b>602</b>	<b>889</b>	<b>1023</b>	<b>المجموع</b>

## Admitted Students by Type of Admission and Gender

## المقبولون حسب نوع القبول والنوع

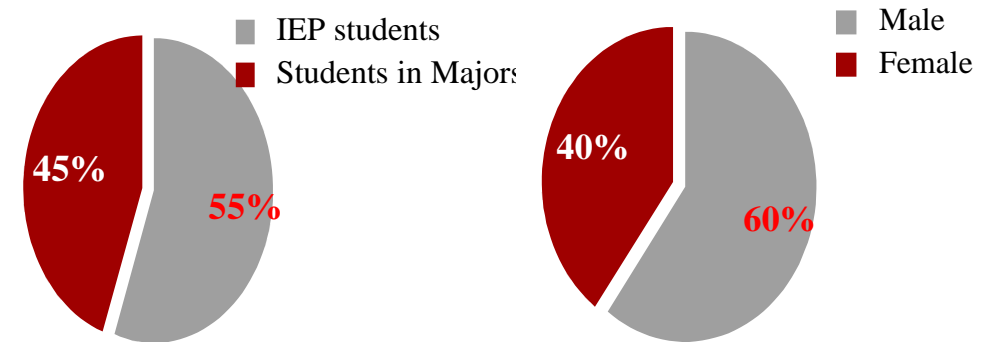
Type	Male	Female	Total	نوع القبول
IEP Students	330	237	567	طلبة برنامج اللغة الإنجليزية المكثف
Students in Majors	285	171	456	الطلبة في التخصصات
<b>Total</b>	<b>615</b>	<b>408</b>	<b>1023</b>	<b>المجموع</b>



## Admitted Students by Type of Admission and Semester

## المقبولون حسب نوع القبول وفصل القبول

Type	Fall	Spring	Total	نوع القبول
IEP Students	454	113	567	طلبة برنامج اللغة الإنجليزية المكثف
Students in Majors	393	63	456	الطلبة في التخصصات
<b>Total</b>	<b>847</b>	<b>176</b>	<b>1023</b>	<b>المجموع</b>



## Admitted Students by Major and Admission Semester

المقبولون حسب التخصص  
وفصل القبول

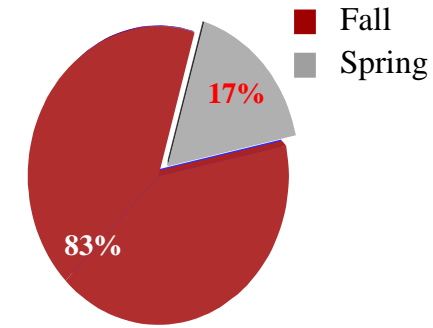
Major	Fall	Spring	Total	التخصص
Architectural Engineering	148	27	177	الهندسة المعمارية
Civil Engineering	157	40	197	الهندسة المدنية
Computer Engineering	49	10	59	هندسة الحاسوب
Electrical & Electronic Engineering	153	17	170	الهندسة الكهربائية والإلكترونية
Industrial Engineering & Managements	54	16	70	الهندسة الصناعية والإدارية
Mechanical Engineering	59	31	90	الهندسة الميكانيكية
Nuclear Science & Engineering	48	5	53	الهندسة النووية
Sustainable/Renewable Energy Engineering	179	28	207	هندسة الطاقة المستدامة والمتجددة
<b>Total</b>	847	176	1023	<b>المجموع</b>

## Admitted Students by Major and Gender

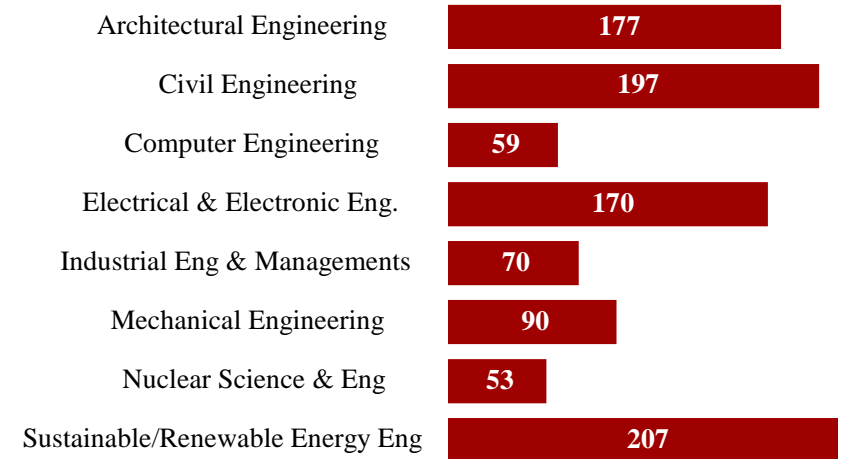
المقبولون حسب التخصص والنوع

Major	Male	Female	Total	التخصص
Architectural Engineering	45	132	177	الهندسة المعمارية
Civil Engineering	177	20	197	الهندسة المدنية
Computer Engineering	40	19	59	هندسة الحاسوب
Electrical & Electronic Engineering	104	66	170	الهندسة الكهربائية والإلكترونية
Industrial Engineering & Managements	46	24	70	الهندسة الصناعية والإدارية
Mechanical Engineering	90	0	90	الهندسة الميكانيكية
Nuclear Science & Engineering	25	28	53	الهندسة النووية
Sustainable/Renewable Energy Engineering	88	119	207	هندسة الطاقة المستدامة والمتجددة
<b>Total</b>	<b>615</b>	<b>408</b>	<b>1023</b>	<b>المجموع</b>

## Admitted students by Semester



## Admitted Students by Major



## IEP Students by Major and Admission Semester

طلبة برنامج اللغة الانجليزية  
المكثف حسب التخصص وفصل القبول

Major	Fall	Spring	Total	التخصص
Architectural Engineering	82	20	102	الهندسة المعمارية
Civil Engineering	87	23	110	الهندسة المدنية
Computer Engineering	30	5	35	هندسة الحاسوب
Electrical & Electronic Engineering	72	11	83	الهندسة الكهربائية والإلكترونية
Industrial Engineering & Managements	28	12	40	الهندسة الصناعية والإدارية
Mechanical Engineering	35	19	54	الهندسة الميكانيكية
Nuclear Science & Engineering	31	5	36	الهندسة النووية
Sustainable/Renewable Energy Engineering	89	18	107	هندسة الطاقة المستدامة والمتجددة
<b>Total</b>	454	113	567	<b>المجموع</b>

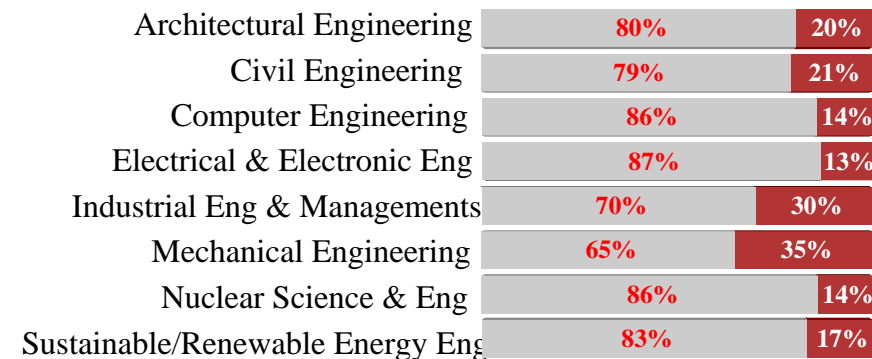
## IEP Students by Major and Gender

طلبة برنامج اللغة الانجليزية المكثف حسب التخصص والنوع

Major	Male	Female	Total	التخصص
Architectural Engineering	27	75	102	الهندسة المعمارية
Civil Engineering	97	13	110	الهندسة المدنية
Computer Engineering	24	11	35	هندسة الحاسوب
Electrical & Electronic Engineering	46	37	83	الهندسة الكهربائية والإلكترونية
Industrial Engineering & Managements	23	17	40	الهندسة الصناعية والإدارية
Mechanical Engineering	54	0	54	الهندسة الميكانيكية
Nuclear Science & Engineering	15	21	36	الهندسة النووية
Sustainable/Renewable Energy Engineering	44	63	107	هندسة الطاقة المستدامة والمتجددة
<b>Total</b>	<b>330</b>	<b>237</b>	<b>567</b>	<b>المجموع</b>

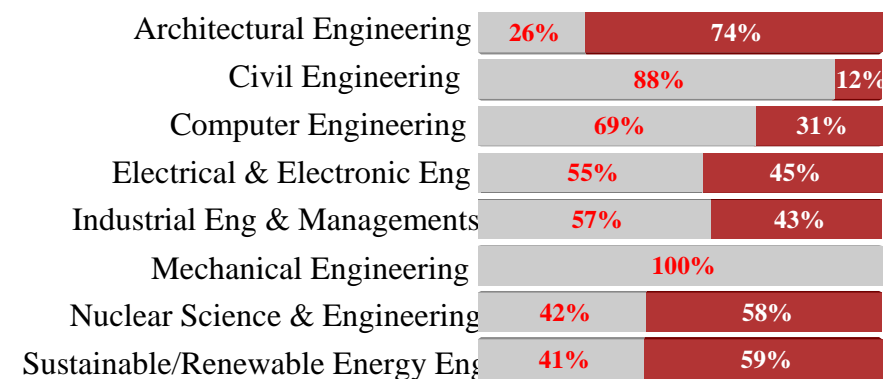
## IEP Students by Major and Semester

■ Fall ■ Spring



## IEP Students by Major and Gender

■ Male ■ Female



Admitted Students in Major by Admission Semester

الطلبة المقبولون في التخصص حسب فصل  
القبول

Major	Fall	Spring	Total	التخصص
Architectural Engineering	66	9	75	الهندسة المعمارية
Civil Engineering	70	17	87	الهندسة المدنية
Computer Engineering	19	5	24	هندسة الحاسوب
Electrical & Electronic Engineering	81	6	87	الهندسة الكهربائية والإلكترونية
Industrial Engineering & Managements	26	4	30	الهندسة الصناعية والإدارية
Mechanical Engineering	24	12	36	الهندسة الميكانيكية
Nuclear Science & Engineering	17	0	17	الهندسة النووية
Sustainable/Renewable Energy Engineering	90	10	100	هندسة الطاقة المستدامة والمتجددة
<b>Total</b>	393	63	456	<b>المجموع</b>

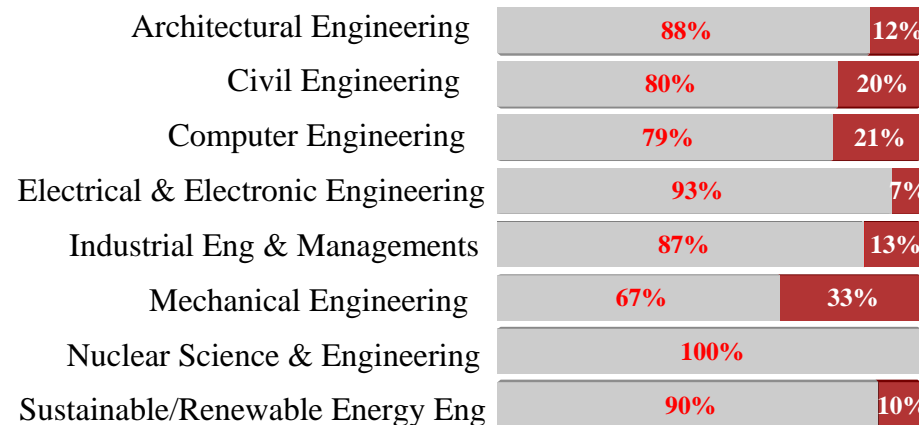
Admitted Students in Major by Gender

الطلبة المقبولون في التخصص حسب النوع

Major	Male	Female	Total	التخصص
Architectural Engineering	18	57	75	الهندسة المعمارية
Civil Engineering	80	7	87	الهندسة المدنية
Computer Engineering	16	8	24	هندسة الحاسوب
Electrical & Electronic Engineering	58	29	87	الهندسة الكهربائية والإلكترونية
Industrial Engineering & Managements	23	7	30	الهندسة الصناعية والإدارية
Mechanical Engineering	36	0	36	الهندسة الميكانيكية
Nuclear Science & Engineering	10	7	17	الهندسة النووية
Sustainable/Renewable Energy Engineering	44	56	100	هندسة الطاقة المستدامة والمتجددة
<b>Total</b>	285	171	456	<b>المجموع</b>


Admitted Students by Admission Semester

■ Fall ■ Spring



Admitted Students by Major and Gender

■ Male ■ Female



# Newly Enrolled

## College of Engineering

المسجلون الجدد  
كلية الهندسة

### Newly Enrolled Students

أعداد المسجلين الجدد

Gender	09-10	10-11	11-12	12-13	النوع
Male	360	264	458	528	طلاب
Female	193	178	275	374	طالبات
<b>Total</b>	<b>553</b>	<b>442</b>	<b>733</b>	<b>902</b>	<b>المجموع</b>

### Newly Enrolled Students by Type of Admission and Gender

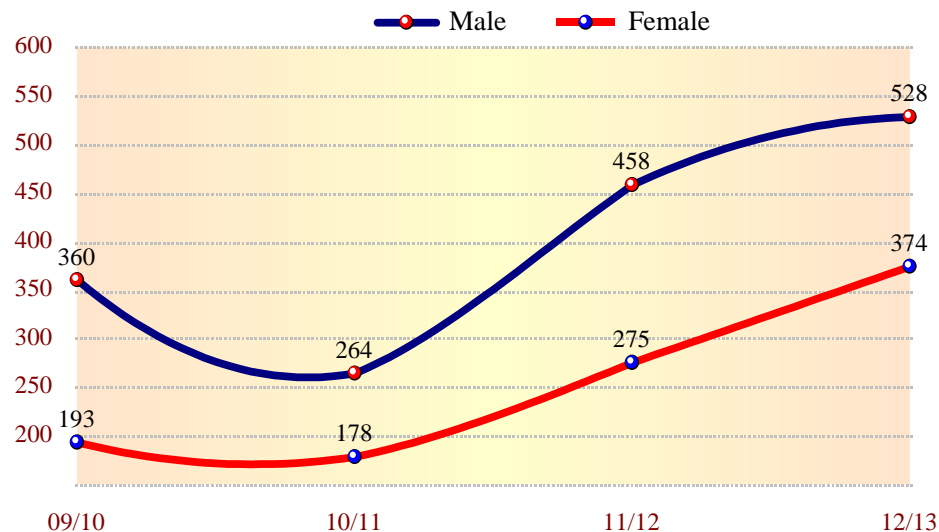
المسجلون الجدد حسب  
نوع القبول والنوع

Type	Male	Female	Total	النوع
IEP Students	150	125	275	طلبة برنامج اللغة الإنجليزية المكثف
Students in Majors	378	249	627	الطلبة في التخصصات
<b>Total</b>	<b>528</b>	<b>374</b>	<b>902</b>	<b>المجموع</b>

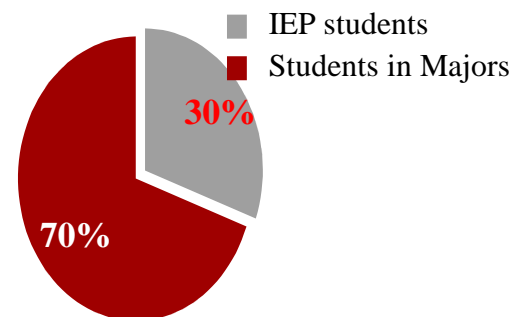
### Newly Enrolled Students by Type of Admission and Semester

المسجلون الجدد  
حسب نوع القبول وفصل القبول

Type	Fall	Spring	Total	نوع القبول
IEP Students	231	44	275	طلبة برنامج اللغة الانجليزية المكثف
Students in Majors	514	113	627	الطلبة في التخصصات
<b>Total</b>	<b>745</b>	<b>157</b>	<b>902</b>	<b>المجموع</b>



### Newly Enrolled Students by Type of Admission



### Newly Enrolled Students by Major and Admission Semester

المسجلون الجدد حسب التخصص وفصل القبول

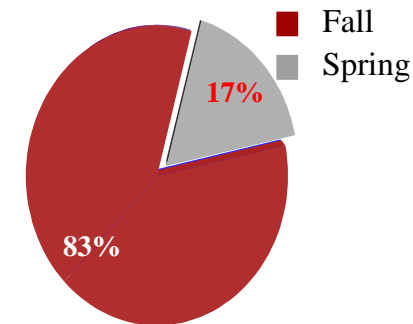
Major	Fall	Spring	Total	التخصص
Architectural Engineering	133	24	157	الهندسة المعمارية
Civil Engineering	132	35	167	الهندسة المدنية
Computer Engineering	44	10	54	هندسة الحاسوب
Electrical & Electronic Engineering	137	17	154	الهندسة الكهربائية والإلكترونية
Industrial Engineering & Managements	47	10	57	الهندسة الصناعية والإدارية
Mechanical Engineering	45	27	72	الهندسة الميكانيكية
Nuclear Science & Engineering	42	5	47	الهندسة النووية
Sustainable/Renewable Energy Engineering	165	29	194	هندسة الطاقة المستدامة والمتجددة
<b>Total</b>	745	157	902	<b>المجموع</b>

### Newly Enrolled Students by Major and Gender

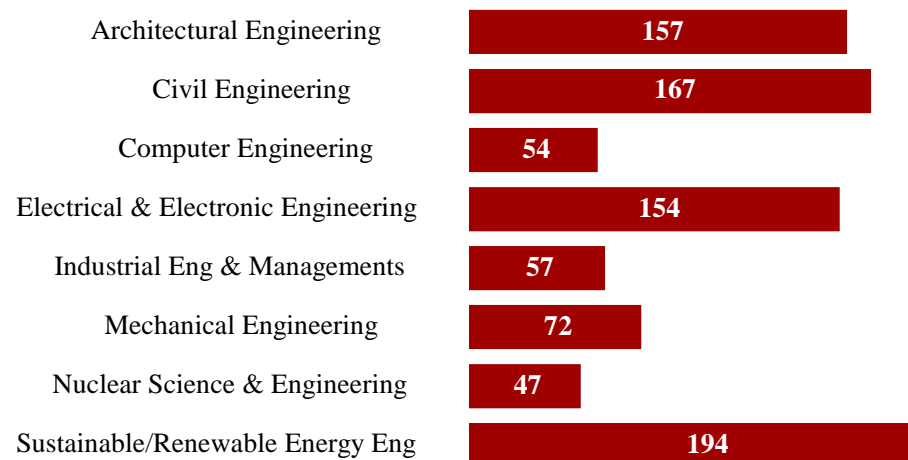
المسجلون الجدد حسب التخصص والنوع

Major	Male	Female	Total	التخصص
Architectural Engineering	36	121	157	الهندسة المعمارية
Civil Engineering	150	17	167	الهندسة المدنية
Computer Engineering	35	19	54	هندسة الحاسوب
Electrical & Electronic Engineering	91	63	154	الهندسة الكهربائية والإلكترونية
Industrial Engineering & Managements	37	20	57	الهندسة الصناعية والإدارية
Mechanical Engineering	72	0	72	الهندسة الميكانيكية
Nuclear Science & Engineering	24	23	47	الهندسة النووية
Sustainable/Renewable Energy Engineering	83	111	194	هندسة الطاقة المستدامة والمتجددة
<b>Total</b>	528	374	902	<b>المجموع</b>

### Newly Enrolled Students by Semester



### Newly Enrolled Students by Major





## IEP Students by Major and Admission Semester

## المسجلون الجدد في برنامج

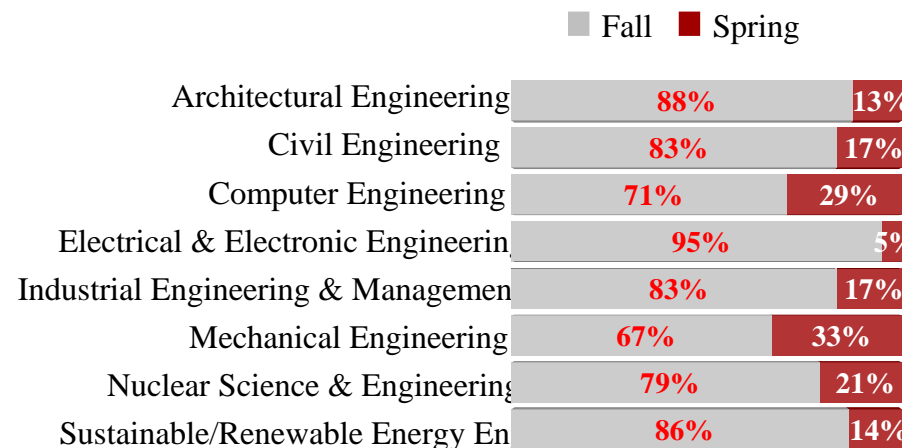
Major	Fall	Spring	Total	التخصص
Architectural Engineering	49	7	56	الهندسة المعمارية
Civil Engineering	45	9	54	الهندسة المدنية
Computer Engineering	12	5	17	هندسة الحاسوب
Electrical & Electronic Engineering	37	2	39	الهندسة الكهربائية والإلكترونية
Industrial Engineering & Managements	15	3	18	الهندسة الصناعية والإدارية
Mechanical Engineering	14	7	21	الهندسة الميكانيكية
Nuclear Science & Engineering	15	4	19	الهندسة النووية
Sustainable/Renewable Energy Engineering	44	7	51	هندسة الطاقة المستدامة والمتجددة
<b>Total</b>	231	44	275	<b>المجموع</b>

## IEP Students by Major and Gender

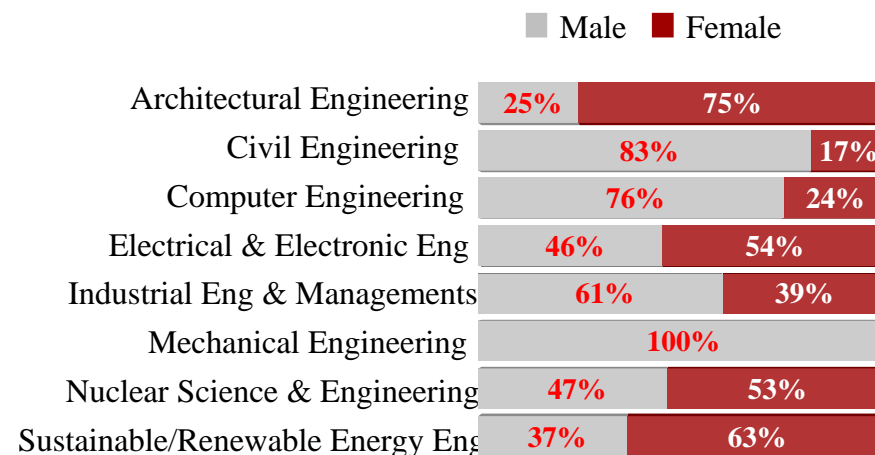
## المسجلون الجدد في برنامج اللغة الانجليزية المكثف حسب التخصص والنوع

Major	Male	Female	Total	التخصص
Architectural Engineering	14	42	56	الهندسة المعمارية
Civil Engineering	45	9	54	الهندسة المدنية
Computer Engineering	13	4	17	هندسة الحاسوب
Electrical & Electronic Engineering	18	21	39	الهندسة الكهربائية والإلكترونية
Industrial Engineering & Managements	11	7	18	الهندسة الصناعية والإدارية
Mechanical Engineering	21	0	21	الهندسة الميكانيكية
Nuclear Science & Engineering	9	10	19	الهندسة النووية
Sustainable/Renewable Energy Engineering	19	32	51	هندسة الطاقة المستدامة والمتجددة
<b>Total</b>	150	125	275	<b>المجموع</b>

## IEP Students by Major and Semester



## IEP Students by Major and Gender



## Newly Enrolled Students in Major by Admission Semester

المسجلون الجدد في  
التخصص حسب فصل القبول

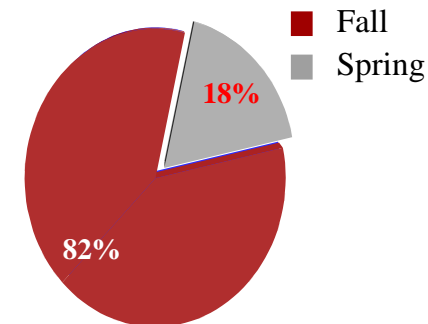
Major	Fall	Spring	Total	التخصص
Architectural Engineering	84	17	101	الهندسة المعمارية
Civil Engineering	87	26	113	الهندسة المدنية
Computer Engineering	32	5	37	هندسة الحاسوب
Electrical & Electronic Engineering	100	15	115	الهندسة الكهربائية والإلكترونية
Industrial Engineering & Managements	32	7	39	الهندسة الصناعية والإدارية
Mechanical Engineering	31	20	51	الهندسة الميكانيكية
Nuclear Science & Engineering	27	1	28	الهندسة النووية
Sustainable/Renewable Energy Engineering	121	22	143	هندسة الطاقة المستدامة والمتجددة
<b>Total</b>	514	113	627	<b>المجموع</b>

## Newly Enrolled Students in Major by Gender

المسجلون الجدد في التخصص حسب


Major	Male	Female	Total	التخصص
Architectural Engineering	22	79	101	الهندسة المعمارية
Civil Engineering	105	8	113	الهندسة المدنية
Computer Engineering	22	15	37	هندسة الحاسوب
Electrical & Electronic Engineering	73	42	115	الهندسة الكهربائية والإلكترونية
Industrial Engineering & Managements	26	13	39	الهندسة الصناعية والإدارية
Mechanical Engineering	51	0	51	الهندسة الميكانيكية
Nuclear Science & Engineering	15	13	28	الهندسة النووية
Sustainable/Renewable Energy Engineering	64	79	143	هندسة الطاقة المستدامة والمتجددة
<b>Total</b>	378	249	627	<b>المجموع</b>

## Newly Enrolled Students by Admission Semester



## Newly Enrolled Students by Major and Gender

Male Female



Trend of Enrolled Students

تطور أعداد المسجلين

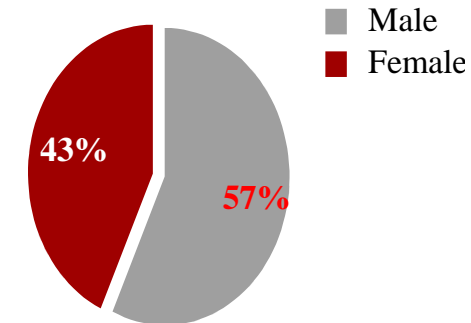
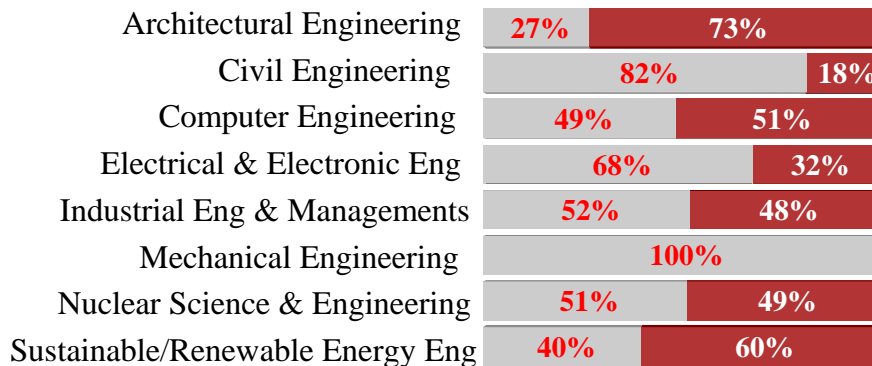
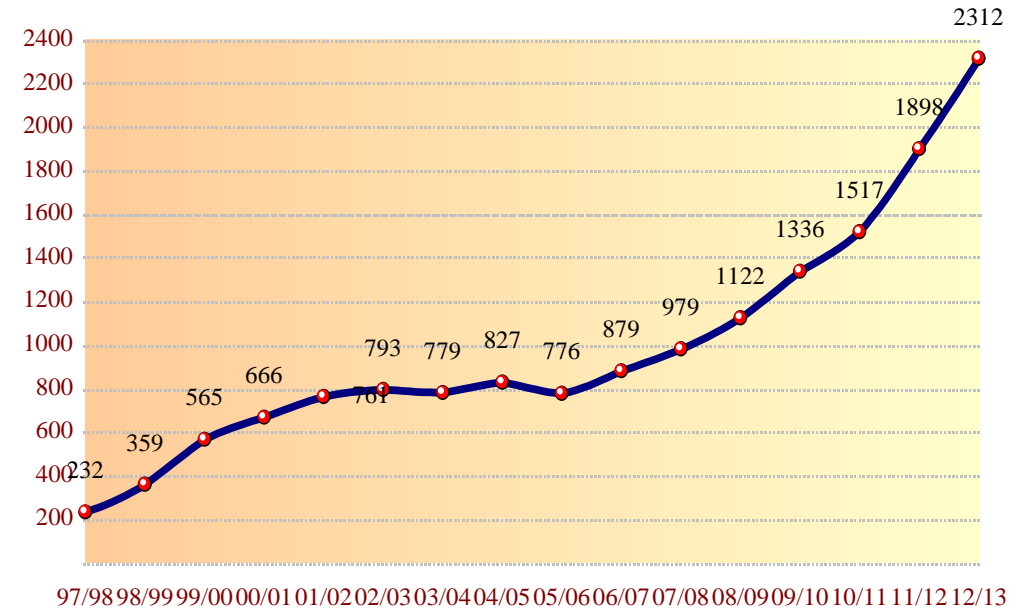
Gender	97-98	98-99	99-00	00-01	01-02	02-03	03-04	05-04	05-06	06-07	07-08	08-09	09-10	10-11	11-12	12-13	النوع
Male	148	262	391	457	498	495	481	513	466	527	580	646	786	894	1098	1315	طلاب
Female	84	97	174	209	263	298	298	314	310	352	399	476	550	623	800	997	طالبات
<b>Total</b>	<b>232</b>	<b>359</b>	<b>565</b>	<b>666</b>	<b>761</b>	<b>793</b>	<b>779</b>	<b>827</b>	<b>776</b>	<b>879</b>	<b>979</b>	<b>1122</b>	<b>1336</b>	<b>1517</b>	<b>1898</b>	<b>2312</b>	<b>المجموع</b>

Enrolled Students by Major and Gender

المسجلون حسب التخصص والنوع

Major	Male	Female	Total	التخصص
Architectural Engineering	112	308	420	الهندسة المعمارية
Civil Engineering	500	112	612	الهندسة المدنية
Computer Engineering	68	72	140	هندسة الحاسوب
Electrical & Electronic Engineering	267	126	393	الهندسة الكهربائية والإلكترونية
Industrial Engineering & Managements	173	159	332	الهندسة الصناعية والإدارية
Mechanical Engineering	42	0	42	الهندسة الميكانيكية
Nuclear Science & Engineering	19	18	37	الهندسة النووية
Sustainable/Renewable Energy Engineering	134	202	336	هندسة الطاقة المستدامة والمتجددة
<b>Total</b>	<b>1315</b>	<b>997</b>	<b>2312</b>	<b>المجموع</b>

Male Female



## Enrolled Students by Type of Registration

الطلبة المسجلون حسب نوع التسجيل

Type	Male	Female	Total	النوع
IEP Students	88	87	175	طلبة برنامج اللغة الإنجليزية المكثف
Students in Majors	1212	893	2105	الطلبة في التخصصات
<b>Total</b>	<b>1300</b>	<b>980</b>	<b>2280</b>	<b>المجموع</b>

## IEP Students by Major and Gender

طلبة برنامج اللغة الإنجليزية المكثف المسجلون حسب التخصص والنوع

Major	Male	Female	Total	التخصص
Architectural Engineering	7	28	35	الهندسة المعمارية
Civil Engineering	26	6	32	الهندسة المدنية
Computer Engineering	11	3	14	هندسة الحاسوب
Electrical & Electronic Engineering	16	14	30	الهندسة الكهربائية والإلكترونية
Industrial Engineering & Managements	6	6	12	الهندسة الصناعية والإدارية
Mechanical Engineering	8	0	8	الهندسة الميكانيكية
Nuclear Science & Engineering	4	6	10	الهندسة النووية
Sustainable/Renewable Energy Engineering	10	24	34	هندسة الطاقة المستدامة والمتجددة
<b>Total</b>	<b>88</b>	<b>87</b>	<b>175</b>	<b>المجموع</b>


## Enrolled Students by Major and Gender

الطلبة المسجلون بالتخصصات حسب التخصص والنوع

Major	Male	Female	Total	التخصص
Architectural Engineering	105	280	385	الهندسة المعمارية
Civil Engineering	464	98	562	الهندسة المدنية
Computer Engineering	54	62	116	هندسة الحاسوب
Electrical & Electronic Engineering	249	110	359	الهندسة الكهربائية والإلكترونية
Industrial Engineering & Managements	167	153	320	الهندسة الصناعية والإدارية
Mechanical Engineering	34	0	34	الهندسة الميكانيكية
Nuclear Science & Engineering	15	12	27	الهندسة النووية
Sustainable/Renewable Energy Engineering	124	178	302	هندسة الطاقة المستدامة والمتجددة
<b>Total</b>	<b>1212</b>	<b>893</b>	<b>2105</b>	<b>المجموع</b>

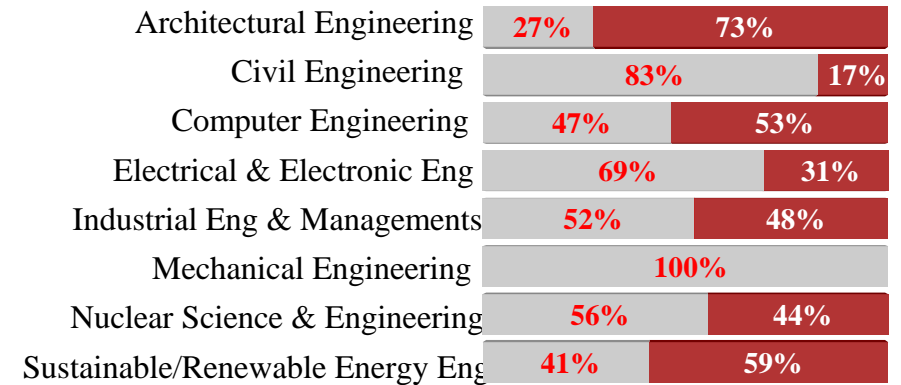
## IEP Students by Major and Gender

■ Male ■ Female



## Enrolled Students by Major

■ Male ■ Female



Trend of Graduation

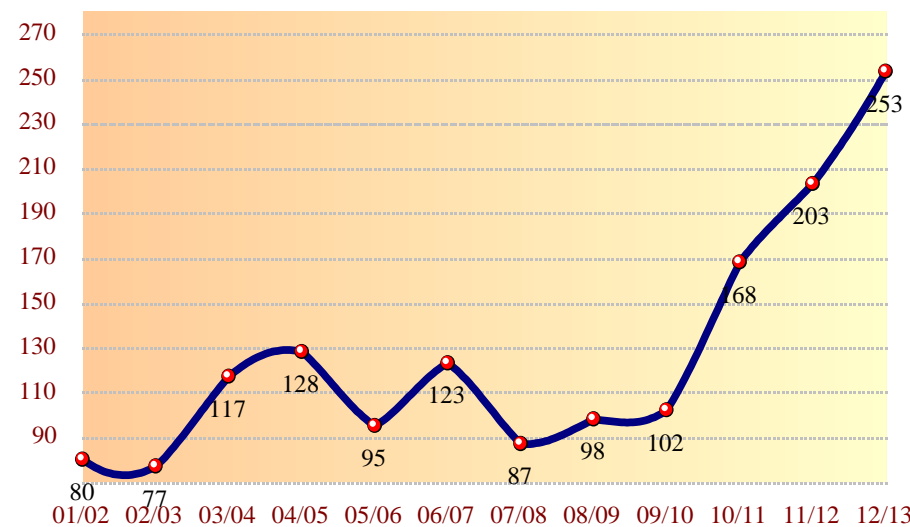
تطور أعداد الخريجين

Gender	01-02	02-03	03-04	04-05	05-06	06-07	07-08	08-09	09-10	10-11	11-12	12-13	النوع
Male	53	52	65	80	69	74	57	59	71	93	115	132	طلاب
Female	27	25	52	48	26	49	30	39	31	75	88	121	طالبات
<b>Total</b>	<b>80</b>	<b>77</b>	<b>117</b>	<b>128</b>	<b>95</b>	<b>123</b>	<b>87</b>	<b>98</b>	<b>102</b>	<b>168</b>	<b>203</b>	<b>253</b>	<b>المجموع</b>

Graduated Students by Major and Gender

الخريجون حسب التخصص والنوع

Major	Male	Female	Total	التخصص
Architectural Engineering	8	47	55	الهندسة المعمارية
Civil Engineering	72	21	93	الهندسة المدنية
Computer Engineering	10	11	21	هندسة الحاسوب
Electrical & Electronic Engineering	21	15	36	الهندسة الكهربائية والإلكترونية
Industrial Engineering & Managements	21	27	48	الهندسة الصناعية والإدارية
<b>Total</b>	<b>132</b>	<b>121</b>	<b>253</b>	<b>المجموع</b>



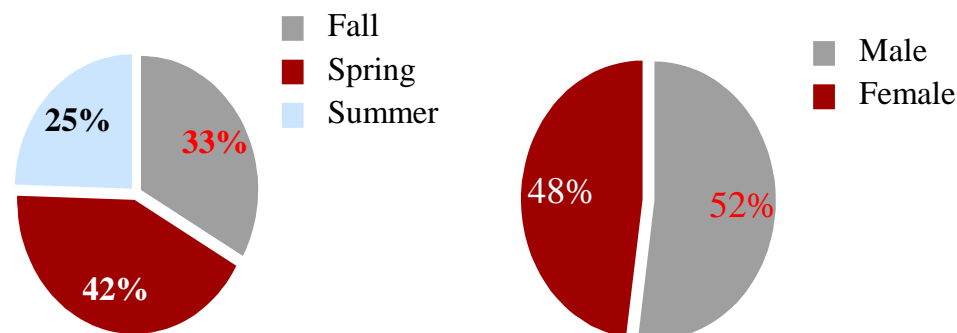
Graduated Students by Major and Graduation Semester

الخريجون حسب التخصص وفصل التخرج

Major	Fall	Spring	Summer	Total	التخصص
Architectural Engineering	15	35	5	55	الهندسة المعمارية
Civil Engineering	25	31	37	93	الهندسة المدنية
Computer Engineering	13	8	0	21	هندسة الحاسوب
Electrical & Electronic Engineering	10	13	13	36	الهندسة الكهربائية والإلكترونية
Industrial Engineering & Managements	21	20	7	48	الهندسة الصناعية والإدارية
<b>Total</b>	<b>84</b>	<b>107</b>	<b>62</b>	<b>253</b>	<b>المجموع</b>

Graduated Students by Semester

Graduated Students by Gender



## Academic Staff by Department &amp; Gender

أعضاء هيئة التدريس حسب القسم والنوع


Department	Male	Female	Total	القسم
Architectural Engineering	7	5	12	الهندسة المعمارية
Civil Engineering	13	2	15	الهندسة المدنية
Electrical & Electronic Engineering	13	0	13	الهندسة الكهربائية والإلكترونية
Industrial Engineering &	8	0	8	الهندسة الصناعية والإدارية
Nuclear Science & Engineering	1	0	1	الهندسة النووية
Sustainable/Renewable Energy Engineering	3	0	3	هندسة الطاقة المستدامة والمتجددة
<b>Total</b>	<b>45</b>	<b>7</b>	<b>52</b>	<b>المجموع</b>

## Academic Staff by Department &amp; Nationality

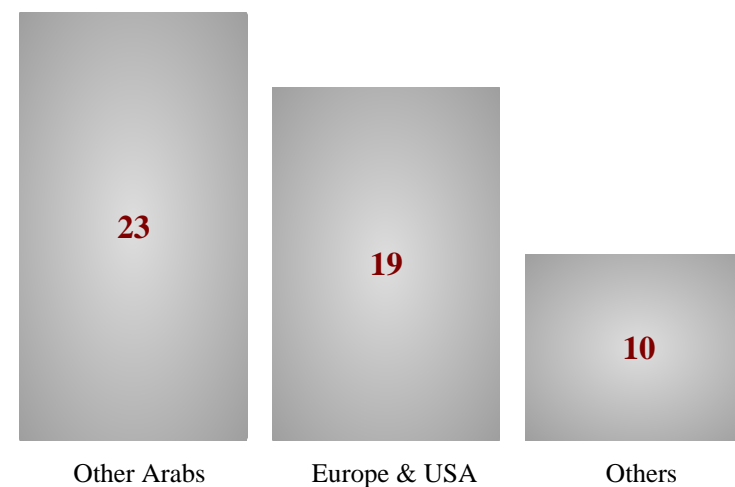
أعضاء هيئة التدريس حسب القسم والجنسية

Department	Other Arabs	Europe & USA	Others	Total	القسم
Architectural Engineering	4	3	5	12	الهندسة المعمارية
Civil Engineering	9	5	1	15	الهندسة المدنية
Electrical & Electronic Engineering	7	6	0	13	الهندسة الكهربائية والإلكترونية
Industrial Engineering & Managements	1	4	3	8	الهندسة الصناعية والإدارية
Nuclear Science & Engineering	0	1	0	1	الهندسة النووية
Sustainable/Renewable Energy Engineering	2	0	1	3	هندسة الطاقة المستدامة والمتجددة
<b>Total</b>	<b>23</b>	<b>19</b>	<b>10</b>	<b>52</b>	<b>المجموع</b>

## Academic Staff by Department



## Academic Staff by Nationality



## Academic Staff by Department and Academic Rank

أعضاء هيئة التدريس حسب القسم والرتبة العلمية

Department	Professor	Associate Professor	Assistant Professor	Lecturer	Total	القسم
Architectural Engineering	0	0	4	8	12	الهندسة المعمارية
Civil Engineering	4	5	3	3	15	الهندسة المدنية
Electrical & Electronic Engineering	3	6	3	1	13	الهندسة الكهربائية والإلكترونية
Industrial Engineering & Managements	0	4	3	1	8	الهندسة الصناعية والإدارية
Nuclear Science & Engineering	0	1	0	0	1	الهندسة النووية
Sustainable/Renewable Energy Engineering	0	0	3	0	3	هندسة الطاقة المستدامة والمتجددة
<b>Total</b>	<b>7</b>	<b>16</b>	<b>16</b>	<b>13</b>	<b>52</b>	<b>المجموع</b>

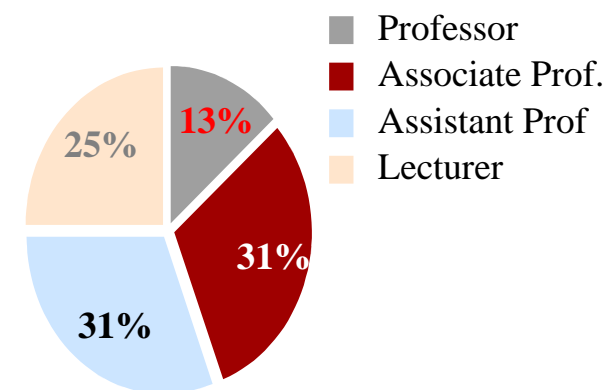
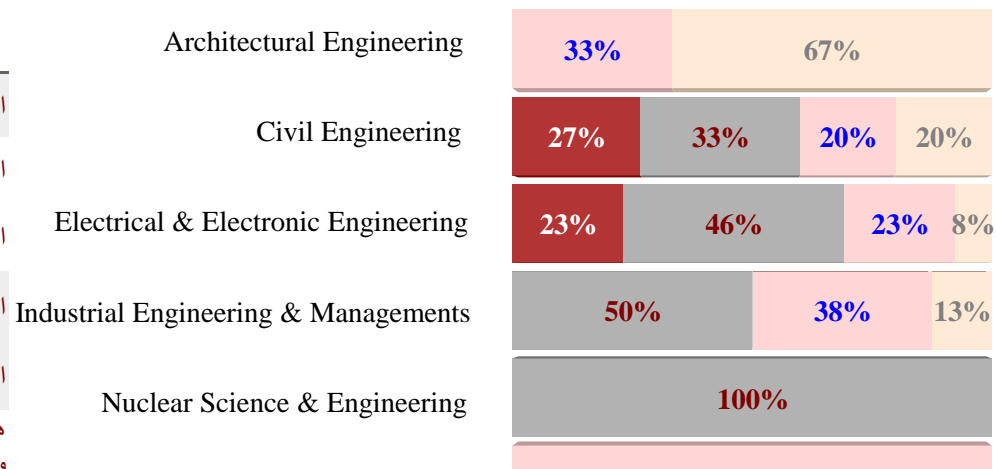
## Academic Staff by Department and Age Group

أعضاء هيئة التدريس حسب القسم والعمر

Department	31 - 40	41 - 50	51 - 60	others	Total	القسم
Architectural Engineering	4	5	2	1	12	الهندسة المعمارية
Civil Engineering	2	9	4	0	15	الهندسة المدنية
Electrical & Electronic	5	6	2	0	13	الهندسة الكهربائية
Industrial Engineering & Managements	3	4	1	0	8	الهندسة الصناعية والإدارية
Nuclear Science & Engineering	0	1	0	0	1	الهندسة النووية
Sustainable/Renewable Energy Engineering	2	1	0	0	3	هندسة الطاقة المستدامة والمتجددة
<b>Total</b>	<b>16</b>	<b>26</b>	<b>9</b>	<b>1</b>	<b>52</b>	<b>المجموع</b>

## Academic Staff by Academic Rank

■ Professor 
 ■ Associate Professor 
 ■ Assistant Professor 
 ■ Lecturer





## كلية العلوم الصحية



### رسالة الكلية

- ◆ العمل على إعداد كوادر متخصصة في العلوم الصحية تساهم مساهمة فعالة في الرعاية الصحية وخدمة المجتمع، من خلال مستوى رفيع من التعليم العالي في مجال الصحة.
- ◆ العمل على تقديم المعرفة الشاملة وذات العمق للتأهل للاعتراف المحلي والدولي بشهادات الكلية.

### أقسام الكلية:

- ◆ قسم تقنية المختبرات الطبية
- ◆ قسم التصوير التشخيصي الطبي
- ◆ قسم التمريض
- ◆ قسم العلاج الطبيعي
- ◆ قسم إدارة الخدمات الصحية
- ◆ قسم الصحة البيئية والتغذية
- ◆ قسم التغذية العلاجية والحميات

كلية العلوم الصحية





## College of Health Sciences



### **Mission of the College :**

The mission is to provide state-of-the-art education to develop high quality health professionals, Prepared to contribute to their societies and protect the health of this and future generations.

### **Vision**

We aspire to be an educational institute of international standing, contributing to the improved quality of health education and research.

### **College Departments:**

- Department of Medical Laboratory Technology
- Department of Medical Diagnostic Imaging
- Department of Nursing
- Department of Physiotherapy
- Department of Health Services Administration
- Department of Environmental Health & Nutrition
- Department of Clinical Nutrition and dietetics

**Health Sciences**

## Trend of Admitted Students

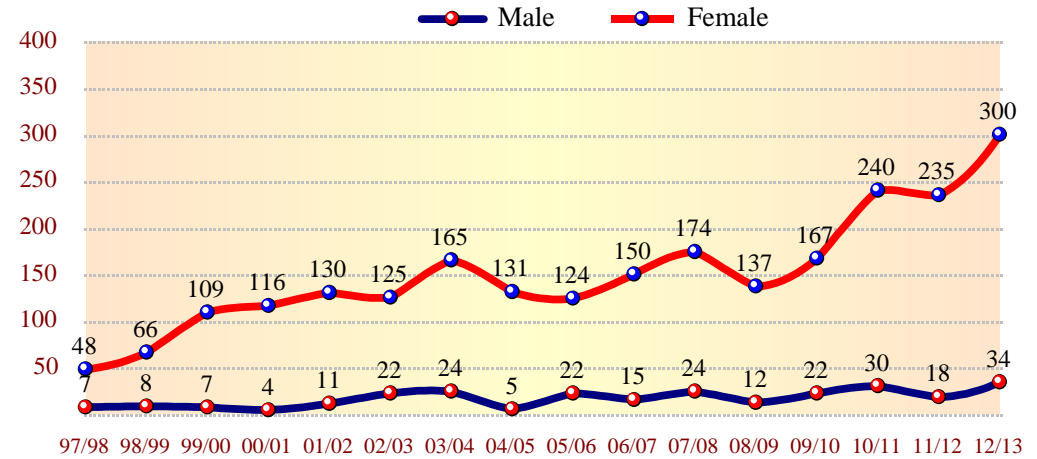
## تطور أعداد المقبولين

Gender	97-98	98-99	99-00	00-01	01-02	02-03	03-04	05-04	05-06	06-07	07-08	08-09	09-10	10-11	11-12	12-13	النوع
Male	7	8	7	4	11	22	24	5	22	15	24	12	22	30	18	34	طلاب
Female	48	66	109	116	130	125	165	131	124	150	174	137	167	240	235	300	طالبات
<b>Total</b>	<b>55</b>	<b>74</b>	<b>116</b>	<b>120</b>	<b>141</b>	<b>147</b>	<b>189</b>	<b>136</b>	<b>146</b>	<b>165</b>	<b>198</b>	<b>149</b>	<b>189</b>	<b>270</b>	<b>253</b>	<b>334</b>	<b>المجموع</b>

## Admitted Students by Type of Admission and Gender

## المقبولون حسب نوع القبول والنوع

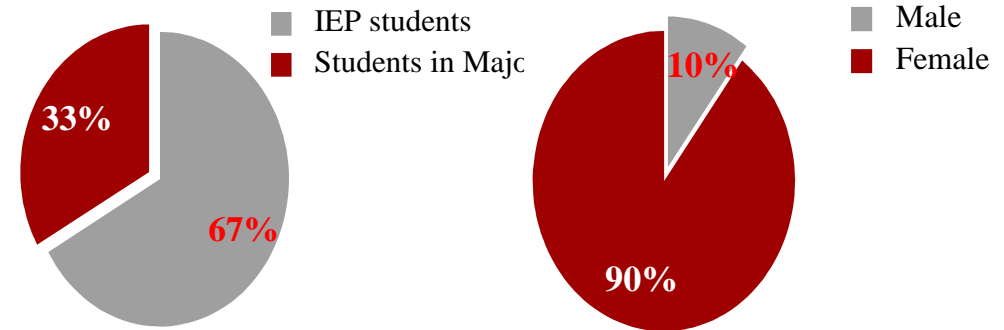
Type	Male	Female	Total	نوع القبول
IEP Students	19	204	223	طالبة برنامج اللغة الإنجليزية المكثف
Students in Majors	15	96	111	الطلبة في التخصصات
<b>Total</b>	<b>34</b>	<b>300</b>	<b>334</b>	<b>المجموع</b>



## Admitted Students by Type of Admission and Semester

## المقبولون حسب نوع القبول وفصل القبول

Type	Fall	Spring	Total	نوع القبول
IEP Students	160	63	223	طالبة برنامج اللغة الإنجليزية المكثف
Students in Majors	84	27	111	الطلبة في التخصصات
<b>Total</b>	<b>244</b>	<b>90</b>	<b>334</b>	<b>المجموع</b>



## Admitted Students by Major and Admission Semester

المقبولون حسب التخصص  
وفصل القبول

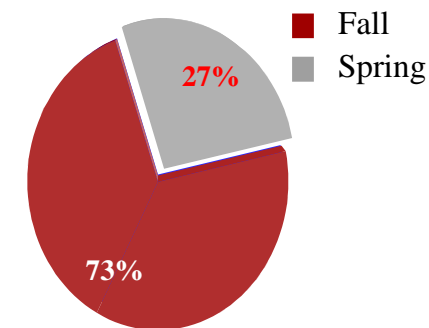
Major	Fall	Spring	Total	التخصص
Clinical Nutrition	59	20	79	التغذية العلاجية
Environmental Health & Nutrition	11	7	18	الصحة البيئية والتغذية
Health Services Administration	9	2	11	إدارة الخدمات الصحية
Medical Diagnostic Imaging	35	0	35	التصوير التشخيصي الطبي
Medical Diagnostic Imaging - Bdg	4	0	4	التجسير في التصوير التشخيصي الطبي
Medical Laboratory Technology	57	16	73	تقنية المختبرات الطبية
Nursing - Bdg	28	24	52	التجسير في التمريض
Nursing	11	6	17	التمريض
Physiotherapy	30	15	45	العلاج الطبيعي
<b>Total</b>	<b>244</b>	<b>90</b>	<b>334</b>	<b>المجموع</b>

## Admitted Students by Major and Gender

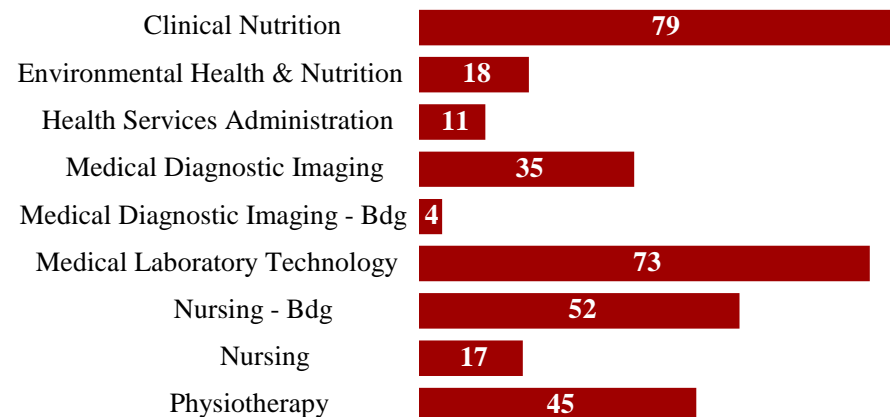
المقبولون حسب التخصص والنوع

Major	Male	Female	Total	التخصص
Clinical Nutrition	2	77	79	التغذية العلاجية
Environmental Health & Nutrition	3	15	18	الصحة البيئية والتغذية
Health Services Administration	1	10	11	إدارة الخدمات الصحية
Medical Diagnostic Imaging	2	33	35	التصوير التشخيصي الطبي
Medical Diagnostic Imaging - Bdg	2	2	4	التجسير في التصوير التشخيصي الطبي
Medical Laboratory Technology	11	62	73	تقنية المختبرات الطبية
Nursing - Bdg	3	49	52	التجسير في التمريض
Nursing	3	14	17	التمريض
Physiotherapy	7	38	45	العلاج الطبيعي
<b>Total</b>	<b>34</b>	<b>300</b>	<b>334</b>	<b>المجموع</b>

## Admitted students by Semester



## Admitted Students by Major



## IEP Students by Major and Admission Semester

طلبة برنامج اللغة الانجليزية  
المكتف حسب التخصص وفصل القبول

Major	Fall	Spring	Total	التخصص
Clinical Nutrition	40	15	55	التغذية العلاجية
Environmental Health & Nutrition	9	5	14	الصحة البيئية والتغذية
Health Services Administration	7	0	7	إدارة الخدمات الصحية
Medical Diagnostic Imaging	28	0	28	التصوير التشخيصي الطبي
Medical Diagnostic Imaging - Bdg	2	0	2	التجسير في التصوير التشخيصي الطبي
Medical Laboratory Technology	43	12	55	تقنية المختبرات الطبية
Nursing - Bdg	8	13	21	التجسير في التمريض
Nursing	8	6	14	التمريض
Physiotherapy	15	12	27	العلاج الطبيعي
<b>Total</b>	<b>160</b>	<b>63</b>	<b>223</b>	<b>المجموع</b>


## IEP Students by Major and Gender

طلبة برنامج اللغة الانجليزية المكتف حسب التخصص  
والنوع

Major	Male	Female	Total	التخصص
Clinical Nutrition	1	54	55	التغذية العلاجية
Environmental Health & Nutrition	1	13	14	الصحة البيئية والتغذية
Health Services Administration	1	6	7	إدارة الخدمات الصحية
Medical Diagnostic Imaging	2	26	28	التصوير التشخيصي الطبي
Medical Diagnostic Imaging - Bdg	1	1	2	التجسير في التصوير التشخيصي الطبي
Medical Laboratory Technology	7	48	55	تقنية المختبرات الطبية
Nursing - Bdg	0	21	21	التجسير في التمريض
Nursing	2	12	14	التمريض
Physiotherapy	4	23	27	العلاج الطبيعي
<b>Total</b>	<b>19</b>	<b>204</b>	<b>223</b>	<b>المجموع</b>

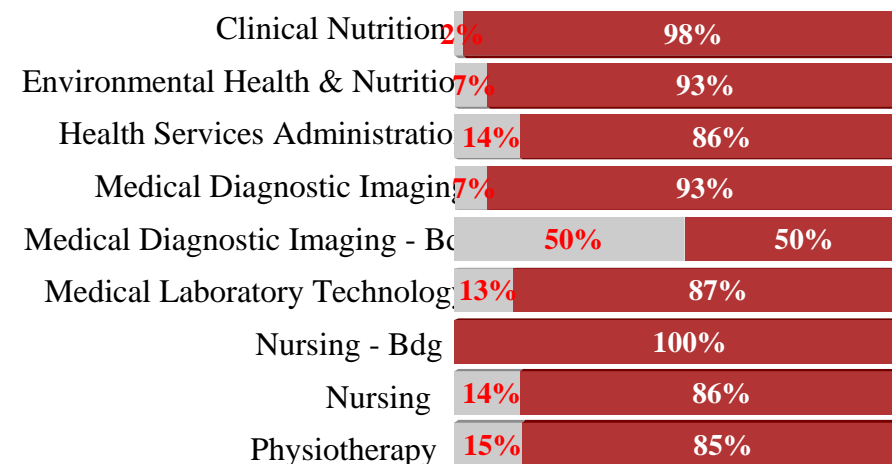
## IEP Students by Major and Semester

■ Fall ■ Spring



## IEP Students by Major and Gender

■ Male ■ Female



## Admitted Students by Major Admission Semester

الطلبة المقبولون في التخصص حسب فصل القبول

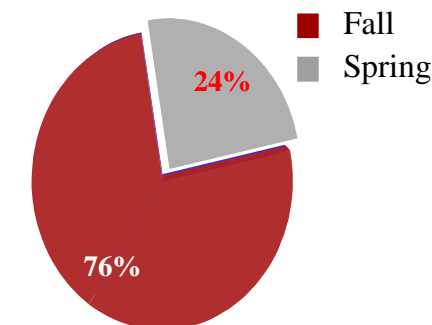
Major	Fall	Spring	Total	التخصص
Clinical Nutrition	19	5	24	التغذية العلاجية
Environmental Health & Nutrition	2	2	4	الصحة البيئية والتغذية
Health Services Administration	2	2	4	إدارة الخدمات الصحية
Medical Diagnostic Imaging	7	0	7	التصوير التشخيصي الطبي
Medical Diagnostic Imaging - Bdg	2	0	2	التجسير في التصوير التشخيصي الطبي
Medical Laboratory Technology	14	4	18	تقنية المختبرات الطبية
Nursing - Bdg	20	11	31	التجسير في التمريض
Nursing	3	0	3	التمريض
Physiotherapy	15	3	18	العلاج الطبيعي
<b>Total</b>	<b>84</b>	<b>27</b>	<b>111</b>	<b>المجموع</b>

## Admitted Students by Major and Gender

الطلبة المقبولون في التخصص حسب النوع

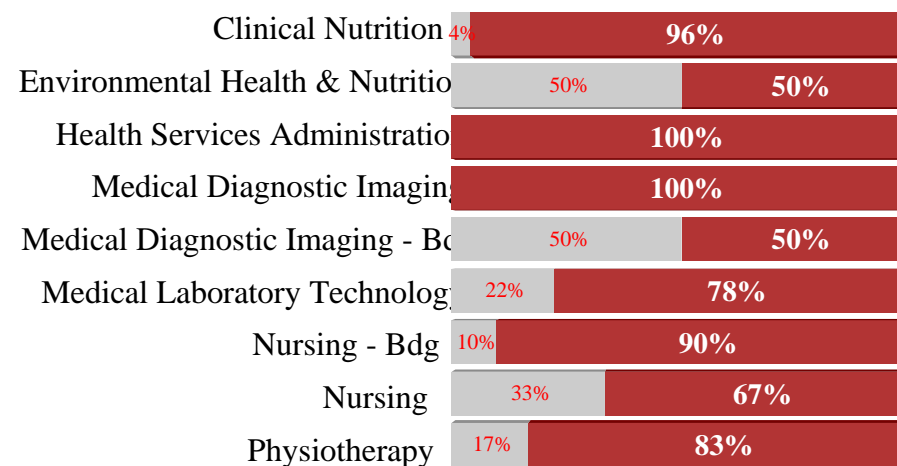
Major	Male	Female	Total	التخصص
Clinical Nutrition	1	23	24	التغذية العلاجية
Environmental Health & Nutrition	2	2	4	الصحة البيئية والتغذية
Health Services Administration	0	4	4	إدارة الخدمات الصحية
Medical Diagnostic Imaging	0	7	7	التصوير التشخيصي الطبي
Medical Diagnostic Imaging - Bdg	1	1	2	التجسير في التصوير التشخيصي الطبي
Medical Laboratory Technology	4	14	18	تقنية المختبرات الطبية
Nursing - Bdg	3	28	31	التجسير في التمريض
Nursing	1	2	3	التمريض
Physiotherapy	3	15	18	العلاج الطبيعي
<b>Total</b>	<b>15</b>	<b>96</b>	<b>111</b>	<b>المجموع</b>

## Admitted Students by Admission Semester



## Admitted Students by Major and Gender

Male Female



## Newly Enrolled Students

أعداد المسجلين الجدد

Gender	09-10	10-11	11-12	12-13	النوع
Male	19	23	17	26	طلاب
Female	145	195	202	274	طالبات
<b>Total</b>	<b>164</b>	<b>218</b>	<b>219</b>	<b>300</b>	<b>المجموع</b>

## Newly Enrolled Students by Type of Admission and Gender

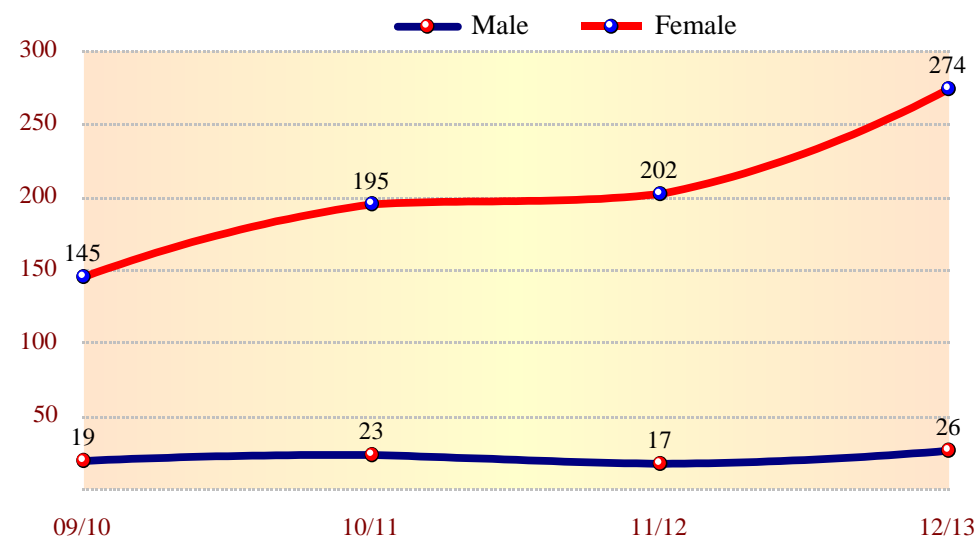
المسجلون الجدد حسب نوع القبول والنوع

Type	Male	Female	Total	النوع
IEP Students	10	100	110	طلبة برنامج اللغة الإنجليزية المكثف
Students in Majors	16	174	190	الطلبة في التخصصات
<b>Total</b>	<b>26</b>	<b>274</b>	<b>300</b>	<b>المجموع</b>

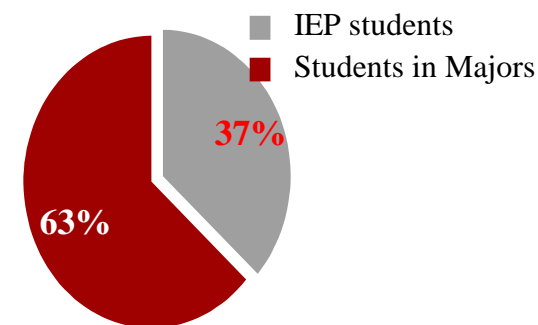
## Newly Enrolled Students by Type of Admission and Semester

المسجلون الجدد حسب نوع القبول وفصل القبول

Type	Fall	Spring	Total	نوع القبول
IEP Students	88	22	110	طلبة برنامج اللغة الانجليزية المكثف
Students in Majors	129	61	190	الطلبة في التخصصات
<b>Total</b>	<b>217</b>	<b>83</b>	<b>300</b>	<b>المجموع</b>



## Newly Enrolled Students by Type of Admission



## Newly Enrolled Students by Major and Admission Semester

المسجلون الجدد حسب  
التخصص وفصل القبول

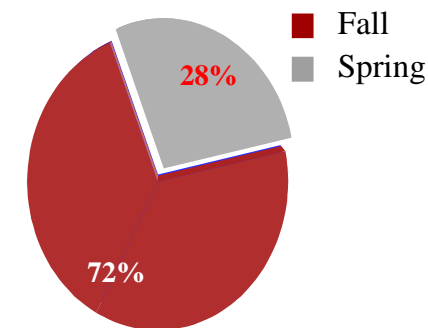
Major	Fall	Spring	Total	التخصص
Clinical Nutrition	53	19	72	التغذية العلاجية
Environmental Health & Nutrition	9	4	13	الصحة البيئية والتغذية
Health Services Administration	8	2	10	إدارة الخدمات الصحية
Medical Diagnostic Imaging	33	0	33	التصوير التشخيصي الطبي
Medical Diagnostic Imaging - Bdg	4	0	4	التجسير في التصوير التشخيصي الطبي
Medical Laboratory Technology	48	16	64	تقنية المختبرات الطبية
Nursing - Bdg	24	24	48	التجسير في التمريض
Nursing	10	6	16	التمريض
Physiotherapy	28	12	40	العلاج الطبيعي
<b>Total</b>	<b>217</b>	<b>83</b>	<b>300</b>	<b>المجموع</b>

## Newly Enrolled Students by Major and Gender


المسجلون الجدد حسب التخصص والنوع

Major	Male	Female	Total	التخصص
Clinical Nutrition	1	71	72	التغذية العلاجية
Environmental Health & Nutrition	2	11	13	الصحة البيئية والتغذية
Health Services Administration	1	9	10	إدارة الخدمات الصحية
Medical Diagnostic Imaging	2	31	33	التصوير التشخيصي الطبي
Medical Diagnostic Imaging - Bdg	2	2	4	التجسير في التصوير التشخيصي الطبي
Medical Laboratory Technology	9	55	64	تقنية المختبرات الطبية
Nursing - Bdg	2	46	48	التجسير في التمريض
Nursing	3	13	16	التمريض
Physiotherapy	4	36	40	العلاج الطبيعي
<b>Total</b>	<b>26</b>	<b>274</b>	<b>300</b>	<b>المجموع</b>

## Newly Enrolled Students by Semester



## Newly Enrolled Students by Major



## IEP Students by Major and Admission Semester

المسجلون الجدد في برنامج  
اللغة الانجليزية المكثف حسب التخصص وفصل القبول

Major	Fall	Spring	Total	التخصص
Clinical Nutrition	18	3	21	التغذية العلاجية
Environmental Health & Nutrition	6	0	6	الصحة البيئية والتغذية
Health Services Administration	4	0	4	إدارة الخدمات الصحية
Medical Diagnostic Imaging	21	0	21	التصوير التشخيصي الطبي
Medical Diagnostic Imaging - Bdg	2	0	2	التجسير في التصوير التشخيصي الطبي
Medical Laboratory Technology	22	8	30	تقنية المختبرات الطبية
Nursing - Bdg	4	4	8	التجسير في التمريض
Nursing	3	2	5	التمريض
Physiotherapy	8	5	13	العلاج الطبيعي
<b>Total</b>	<b>88</b>	<b>22</b>	<b>110</b>	<b>المجموع</b>

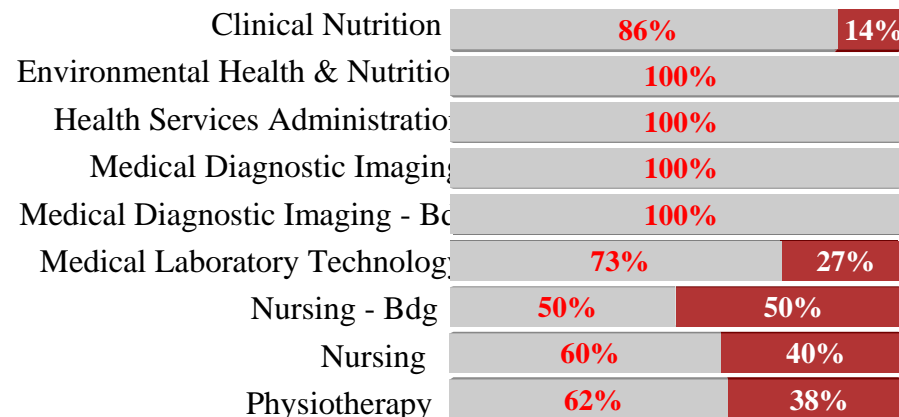
## IEP Students by Major and Gender

المسجلون الجدد في برنامج اللغة الانجليزية المكثف  
حسب التخصص والنوع

Major	Male	Female	Total	التخصص
Clinical Nutrition	0	21	21	التغذية العلاجية
Environmental Health & Nutrition	0	6	6	الصحة البيئية والتغذية
Health Services Administration	1	3	4	إدارة الخدمات الصحية
Medical Diagnostic Imaging	1	20	21	التصوير التشخيصي الطبي
Medical Diagnostic Imaging - Bdg	1	1	2	التجسير في التصوير التشخيصي الطبي
Medical Laboratory Technology	5	25	30	تقنية المختبرات الطبية
Nursing - Bdg	0	8	8	التجسير في التمريض
Nursing	1	4	5	التمريض
Physiotherapy	1	12	13	العلاج الطبيعي
<b>Total</b>	<b>10</b>	<b>100</b>	<b>110</b>	<b>المجموع</b>

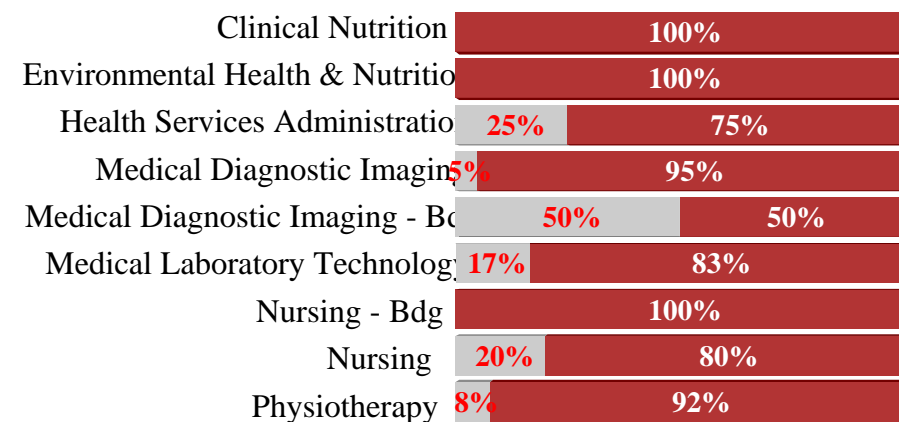
## IEP Students by Major and Semester

■ Fall ■ Spring



## IEP Students by Major and Gender

■ Male ■ Female





## Newly Enrolled Students in Major by Admission Semester

المسجلون الجدد في  
التخصص حسب فصل القبول

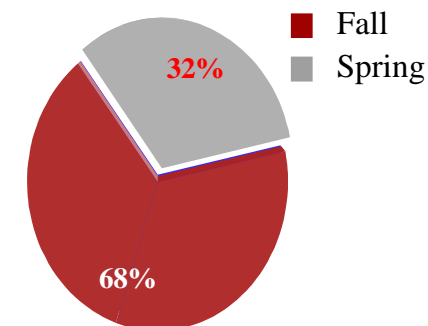
Major	Fall	Spring	Total	التخصص
Clinical Nutrition	35	16	51	التغذية العلاجية
Environmental Health & Nutrition	3	4	7	الصحة البيئية والتغذية
Health Services Administration	4	2	6	إدارة الخدمات الصحية
Medical Diagnostic Imaging	12	0	12	التصوير التشخيصي الطبي
Medical Diagnostic Imaging - Bdg	2	0	2	التجسير في التصوير التشخيصي
Medical Laboratory Technology	26	8	34	تقنية المختبرات الطبية
Nursing - Bdg	20	20	40	التجسير في التمريض
Nursing	7	4	11	التمريض
Physiotherapy	20	7	27	العلاج الطبيعي
<b>Total</b>	<b>129</b>	<b>61</b>	<b>190</b>	<b>المجموع</b>

## Newly Enrolled Students in Major by Gender

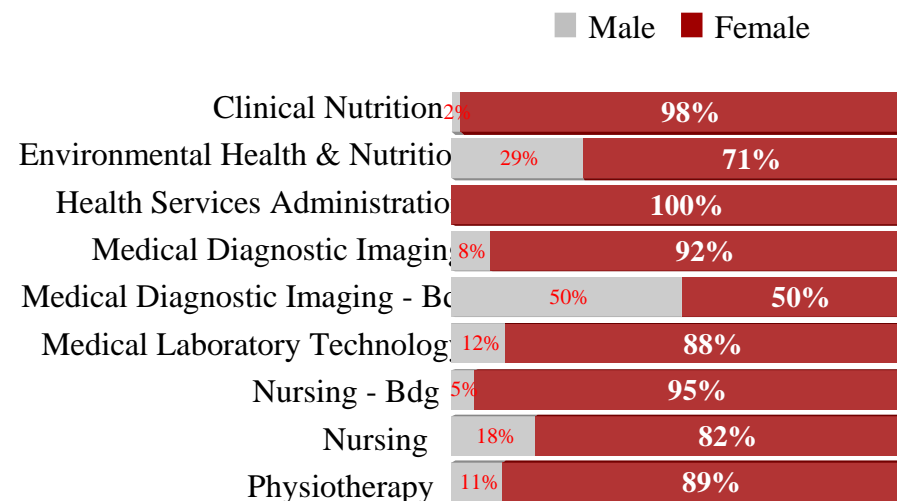
المسجلون الجدد في التخصص حسب

Major	Male	Female	Total	التخصص
Clinical Nutrition	1	50	51	التغذية العلاجية
Environmental Health & Nutrition	2	5	7	الصحة البيئية والتغذية
Health Services Administration	0	6	6	إدارة الخدمات الصحية
Medical Diagnostic Imaging	1	11	12	التصوير التشخيصي الطبي
Medical Diagnostic Imaging - Bdg	1	1	2	التجسير في التصوير التشخيصي
Medical Laboratory Technology	4	30	34	تقنية المختبرات الطبية
Nursing - Bdg	2	38	40	التجسير في التمريض
Nursing	2	9	11	التمريض
Physiotherapy	3	24	27	العلاج الطبيعي
<b>Total</b>	<b>16</b>	<b>174</b>	<b>190</b>	<b>المجموع</b>

## Newly Enrolled Students by Admission Semester



## Newly Enrolled Students by Major and Gender



Trend of Enrolled Students

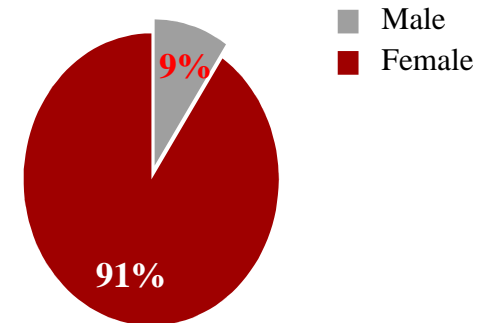
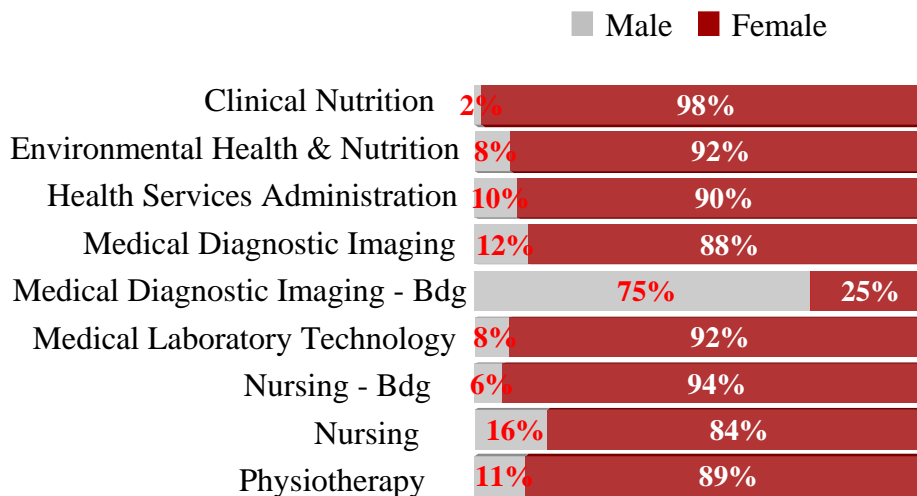
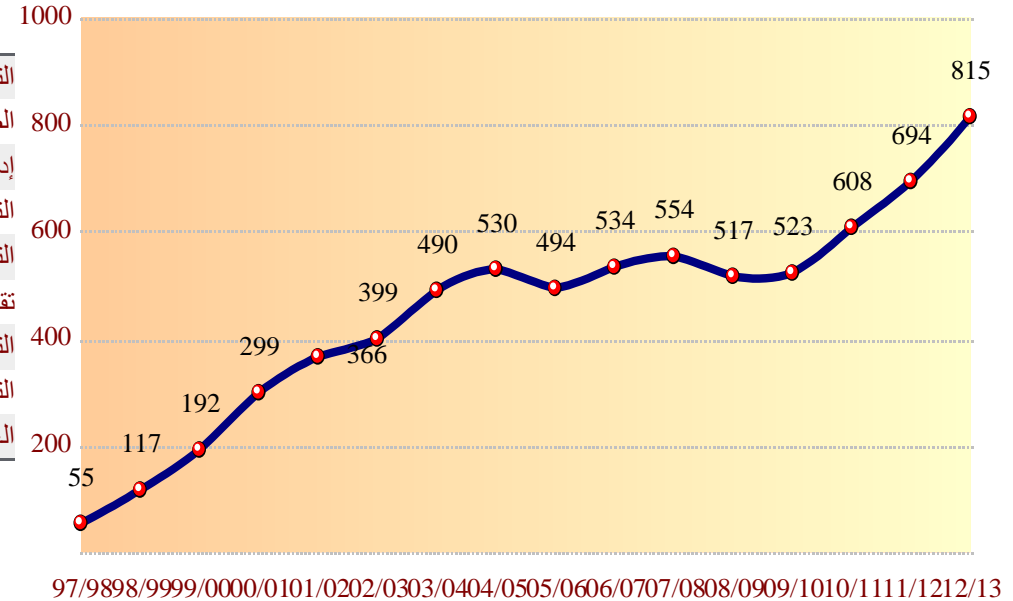
تطور أعداد المسجلين

Gender	97-98	98-99	99-00	00-01	01-02	02-03	03-04	05-04	05-06	06-07	07-08	08-09	09-10	10-11	11-12	12-13	النوع
Male	7	11	16	20	22	21	25	26	56	45	38	39	42	60	70	77	طلاب
Female	48	106	176	279	344	378	465	504	438	489	516	478	481	548	624	738	طالبات
<b>Total</b>	<b>55</b>	<b>117</b>	<b>192</b>	<b>299</b>	<b>366</b>	<b>399</b>	<b>490</b>	<b>530</b>	<b>494</b>	<b>534</b>	<b>554</b>	<b>517</b>	<b>523</b>	<b>608</b>	<b>694</b>	<b>815</b>	<b>المجموع</b>

Enrolled Students by Major and Gender

المسجلون حسب التخصص والنوع

Major	Male	Female	Total	التخصص
Clinical Nutrition	3	189	192	التغذية العلاجية
Environmental Health & Nutrition	4	46	50	الصحة البيئية والتغذية
Health Services Administration	6	57	63	إدارة الخدمات الصحية
Medical Diagnostic Imaging	13	95	108	التصوير التشخيصي الطبي
Medical Diagnostic Imaging - Bdg	15	5	20	التجسير في التصوير التشخيصي الطبي
Medical Laboratory Technology	12	142	154	تقنية المختبرات الطبية
Nursing - Bdg	5	75	80	التجسير في التمريض
Nursing	7	36	43	التمريض
Physiotherapy	12	93	105	العلاج الطبيعي
<b>Total</b>	<b>77</b>	<b>738</b>	<b>815</b>	<b>المجموع</b>




Enrolled Students by Type of Registration				الطلبة المسجلون حسب نوع التسجيل
Type	Male	Female	Total	النوع
IEP Students	6	70	76	طالبة برنامج اللغة الإنجليزية المكثف
Students in Majors	71	668	739	الطالبة في التخصصات
<b>Total</b>	<b>77</b>	<b>738</b>	<b>815</b>	<b>المجموع</b>

IEP Students by Major and Gender				طالبة برنامج اللغة الإنجليزية المكثف المسجلون حسب التخصص والنوع
Major	Male	Female	Total	التخصص
Clinical Nutrition	0	9	9	التغذية العلاجية
Environmental Health & Nutrition	0	6	6	الصحة البيئية والتغذية
Health Services Administration	1	4	5	إدارة الخدمات الصحية
Medical Diagnostic Imaging	1	21	22	التصوير التشخيصي الطبي
Medical Diagnostic Imaging - Bdg	1	1	2	التجسير في التصوير التشخيصي الطبي
Medical Laboratory Technology	2	17	19	تقنية المختبرات الطبية
Nursing	1	4	5	التمريض
Physiotherapy	0	8	8	العلاج الطبيعي
<b>Total</b>	<b>6</b>	<b>70</b>	<b>76</b>	<b>المجموع</b>


Enrolled Students by Major and Gender				الطالبة المسجلون بالتخصصات حسب التخصص والنوع
Major	Male	Female	Total	التخصص
Clinical Nutrition	3	180	183	التغذية العلاجية
Environmental Health & Nutrition	4	40	44	الصحة البيئية والتغذية
Health Services Administration	5	53	58	إدارة الخدمات الصحية
Medical Diagnostic Imaging	12	74	86	التصوير التشخيصي الطبي
Medical Diagnostic Imaging - Bdg	14	4	18	التجسير في التصوير التشخيصي الطبي
Medical Laboratory Technology	10	125	135	تقنية المختبرات الطبية
Nursing - Bdg	5	75	80	التجسير في التمريض
Nursing	6	32	38	التمريض
Physiotherapy	12	85	97	العلاج الطبيعي
<b>Total</b>	<b>71</b>	<b>668</b>	<b>739</b>	<b>المجموع</b>

## IEP Students by Major and Gender

Male Female



## Enrolled Students by Major



Trend of Graduation

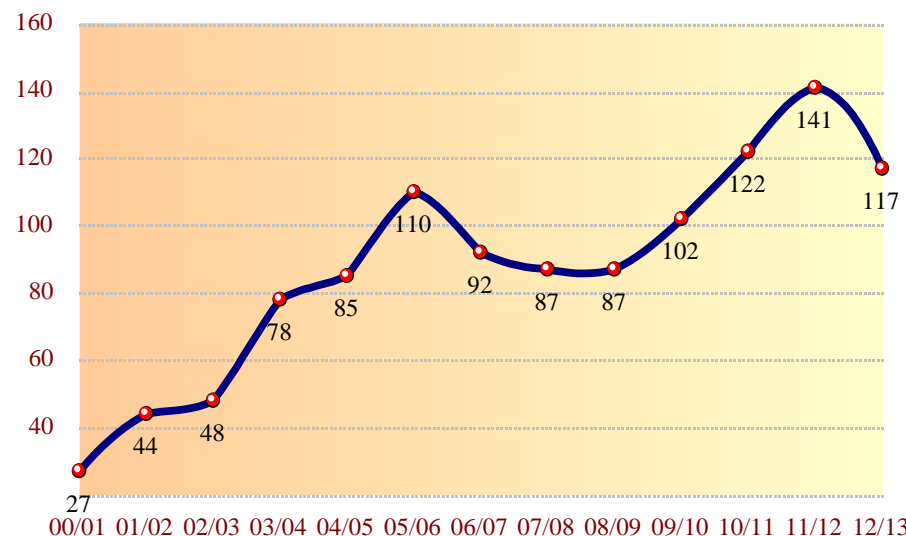
تطور أعداد الخريجين

Gender	00-01	01-02	02-03	03-04	04-05	05-06	06-07	07-08	08-09	09-10	10-11	11-12	12-13	النوع
Male	4	1	3	6	3	23	14	3	8	6	7	20	19	طلاب
Female	23	43	45	72	72	87	78	84	79	96	115	121	98	طالبات
<b>Total</b>	<b>27</b>	<b>44</b>	<b>48</b>	<b>78</b>	<b>75</b>	<b>110</b>	<b>92</b>	<b>87</b>	<b>87</b>	<b>102</b>	<b>122</b>	<b>141</b>	<b>117</b>	<b>المجموع</b>

Graduated Students by Major and Gender

الخريجون حسب التخصص والنوع

Major	Male	Female	Total	التخصص
Clinical Nutrition	0	26	26	التغذية العلاجية
Environmental Health & Nutrition	1	10	11	الصحة البيئية والتغذية
Health Services Administration	1	14	15	إدارة الخدمات الصحية
Medical Diagnostic Imaging	5	4	9	التصوير التشخيصي الطبي
Medical Diagnostic Imaging - Bdg	7	2	9	التجسير في التصوير التشخيصي الطبي
Medical Laboratory Technology	1	15	16	تقنية المختبرات الطبية
Nursing - Bdg	2	15	17	التجسير في التمريض
Nursing	1	4	5	التمريض
Physiotherapy	1	8	9	العلاج الطبيعي
<b>Total</b>	<b>19</b>	<b>98</b>	<b>117</b>	<b>المجموع</b>



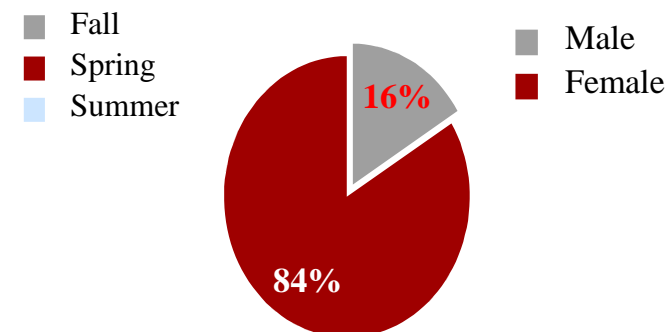
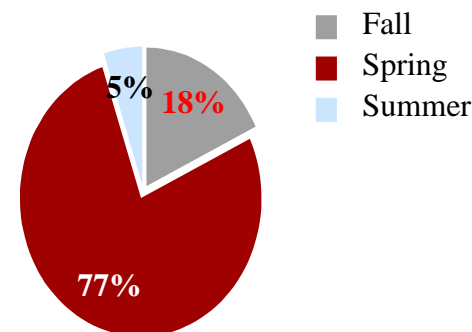
Graduated Students by Major and Graduation Semester

الخريجون حسب التخصص وفصل التخرج

Major	Fall	Spring	Summer	Total	التخصص
Clinical Nutrition	1	25	0	26	التغذية العلاجية
Environmental Health & Nutrition	5	6	0	11	الصحة البيئية والتغذية
Health Services Administration	4	11	0	15	إدارة الخدمات الصحية
Medical Diagnostic Imaging	1	7	1	9	التصوير التشخيصي الطبي
Medical Diagnostic Imaging - Bdg	3	6	0	9	التجسير في التصوير التشخيصي الطبي
Medical Laboratory Technology	0	16	0	16	تقنية المختبرات الطبية
Nursing - Bdg	5	12	0	17	التجسير في التمريض
Nursing	1	0	4	5	التمريض
Physiotherapy	1	7	1	9	العلاج الطبيعي
<b>Total</b>	<b>21</b>	<b>90</b>	<b>6</b>	<b>117</b>	<b>المجموع</b>

Graduated Students by Semester

Graduated Students by Gender

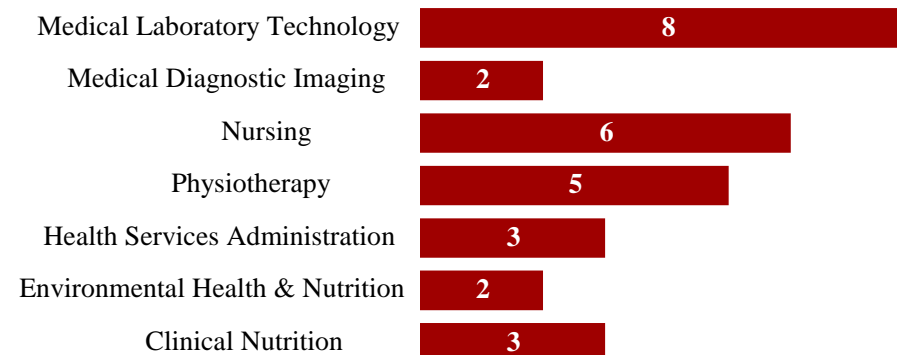


## Academic Staff by Department &amp; Gender

أعضاء هيئة التدريس حسب القسم والنوع

Department	Male	Female	Total	القسم
Medical Laboratory Technology	6	2	8	تقنية المختبرات الطبية
Medical Diagnostic Imaging	1	1	2	التصوير التشخيصي الطبي
Nursing	1	5	6	التمريض
Physiotherapy	2	3	5	العلاج الطبيعي
Health Services Administration	2	1	3	إدارة الخدمات الصحية
Environmental Health & Nutrition	2	0	2	الصحة البيئية والتغذية
Clinical Nutrition	1	2	3	التغذية العلاجية
<b>Total</b>	<b>15</b>	<b>14</b>	<b>29</b>	<b>المجموع</b>

## Academic Staff by Department

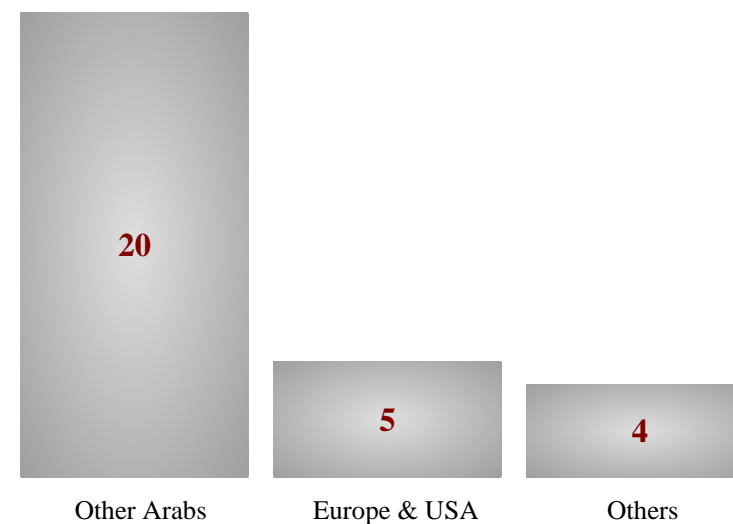


## Academic Staff by Department &amp; Nationality

أعضاء هيئة التدريس حسب القسم والجنسية

Department	Other Arabs	Europe & USA	Others	Total	القسم
Medical Laboratory Technology	6	2	0	8	تقنية المختبرات الطبية
Medical Diagnostic Imaging	2	0	0	2	التصوير التشخيصي الطبي
Nursing	2	3	1	6	التمريض
Physiotherapy	3	0	2	5	العلاج الطبيعي
Health Services Administration	3	0	0	3	إدارة الخدمات الصحية
Environmental Health & Nutrition	2	0	0	2	الصحة البيئية والتغذية
Clinical Nutrition	2	0	1	3	التغذية العلاجية
<b>Total</b>	<b>20</b>	<b>5</b>	<b>4</b>	<b>29</b>	<b>المجموع</b>

## Academic Staff by Nationality



## Academic Staff by Department and Academic Rank

أعضاء هيئة التدريس حسب القسم والرتبة العلمية

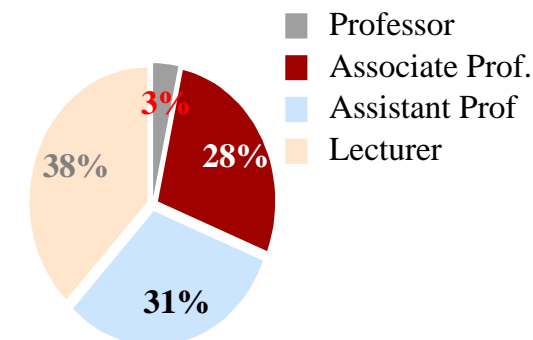
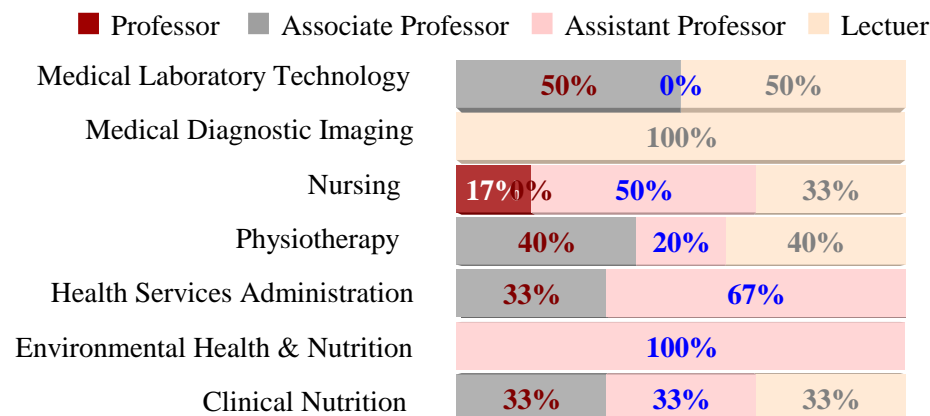
Department	Professor	Associate Professor	Assistant Professor	Lecturer	Total	القسم
Medical Laboratory Technology	0	4	0	4	8	تقنية المختبرات الطبية
Medical Diagnostic Imaging	0	0	0	2	2	التصوير التشخيصي الطبي
Nursing	1	0	3	2	6	التمريض
Physiotherapy	0	2	1	2	5	العلاج الطبيعي
Health Services Administration	0	1	2	0	3	إدارة الخدمات الصحية
Environmental Health & Nutrition	0	0	2	0	2	الصحة البيئية والتغذية
Clinical Nutrition	0	1	1	1	3	التغذية العلاجية
<b>Total</b>	<b>1</b>	<b>8</b>	<b>9</b>	<b>11</b>	<b>29</b>	<b>المجموع</b>

## Academic Staff by Department and Age Group

أعضاء هيئة التدريس حسب القسم والعمر

Department	31 - 40	41 - 50	51 - 60	Total	القسم
Medical Laboratory Technology	1	5	2	8	تقنية المختبرات الطبية
Medical Diagnostic Imaging	2	0	0	2	التصوير التشخيصي الطبي
Nursing	1	3	2	6	التمريض
Physiotherapy	3	1	1	5	العلاج الطبيعي
Health Services Administration	1	2	0	3	إدارة الخدمات الصحية
Environmental Health & Nutrition	0	1	1	2	الصحة البيئية والتغذية
Clinical Nutrition	0	2	1	3	التغذية العلاجية
<b>Total</b>	<b>8</b>	<b>14</b>	<b>7</b>	<b>29</b>	<b>المجموع</b>

## Academic Staff by Academic Rank





## كلية القانون



### رسالة الكلية

نشر الثقافة القانونية في المجتمع، وتهيئة الكوادر القانونية في مختلف فروع القانون، وذلك للإسهام في خدمة المجتمع، ورفع الوعي القانوني فيه.  
تقديم التعليم القانوني الذي يخول الطلبة نيل درجة البكالوريوس في القانون لمزاولة الأعمال القانونية المتاحة في الدولة أو متابعة تحصيل الدراسات العليا في القانون

### أقسام الكلية:

- ◆ قسم القانون العام
- ◆ قسم القانون الخاص

كلية القانون



## College of Law



### **Mission of the College :**

- 1- Prepare students to receive a bachelor degree of law that enables them to work in various legal environments and apply their acquired theoretical knowledge to legal texts and practical settings.
- 2- Deepen the students' knowledge of law and prepare them to play a leading role in society and raise their consciousness of and commitment to their communities.
- 3- Provide students with a deep appreciation of law and encourage them to continue their graduate studies in law.

### **College Departments:**

- Department of Public Law
- Department of Private Law

**Law**



## Trend of Admitted Students

## تطور أعداد المقبولين

Gender	01-02	02-03	03-04	05-04	05-06	06-07	07-08	08-09	09-10	10-11	11-12	12-13	النوع
Male	123	141	166	200	191	193	203	204	288	266	238	228	طلاب
Female	46	52	56	64	80	113	85	120	176	171	166	158	طالبات
<b>Total</b>	<b>169</b>	<b>193</b>	<b>222</b>	<b>264</b>	<b>271</b>	<b>306</b>	<b>288</b>	<b>324</b>	<b>464</b>	<b>437</b>	<b>404</b>	<b>386</b>	<b>المجموع</b>

## Admitted Students by Gender

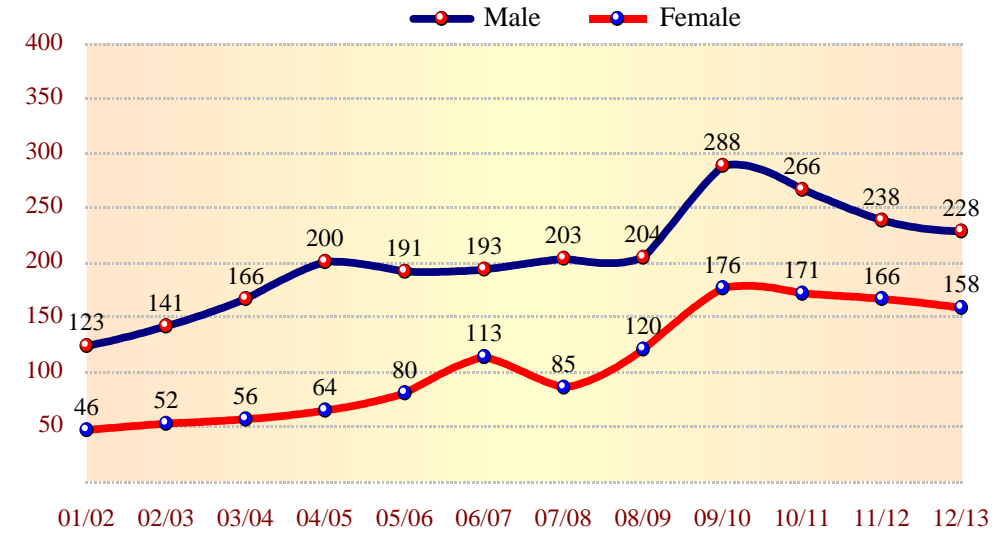
## المقبولون حسب النوع

Major	Male	Female	Total	التخصص
Law	228	158	386	القانون
<b>Total</b>	<b>228</b>	<b>158</b>	<b>386</b>	<b>المجموع</b>

## Admitted Students by Semester

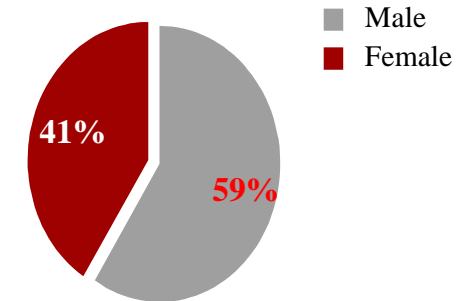
## المقبولون حسب فصل القبول

Major	Fall	Spring	Total	التخصص
Law	327	59	386	القانون
<b>Total</b>	<b>327</b>	<b>59</b>	<b>386</b>	<b>المجموع</b>



The College of Law was established in 2001/2002 after the separation of the department of Law from the College of Shari'a and Law that became the College of Shari'a & Islamic Studies.

تم تأسيس كلية القانون في العام 2001/2002 بعد انفصال قسم القانون عن كلية الشريعة والقانون والتي أصبحت كلية الشريعة والدراسات الإسلامية



# Newly Enrolled College of Law

المسجلون الجدد  
كلية القانون

## Newly Enrolled Students

أعداد المسجلين الجدد

Gender	09-10	10-11	11-12	12-13	النوع
Male	254	229	226	211	طلاب
Female	167	154	165	150	طالبات
<b>Total</b>	<b>421</b>	<b>383</b>	<b>391</b>	<b>361</b>	<b>المجموع</b>

## Newly Enrolled Students by Gender

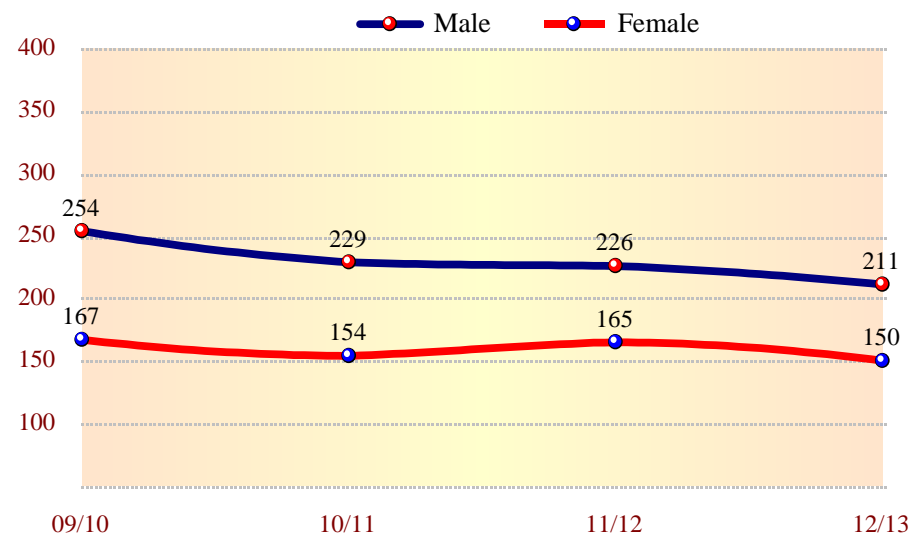
المسجلون الجدد حسب النوع

Major	Male	Female	Total	التخصص
Law	211	150	361	القانون
<b>Total</b>	<b>211</b>	<b>150</b>	<b>361</b>	<b>المجموع</b>

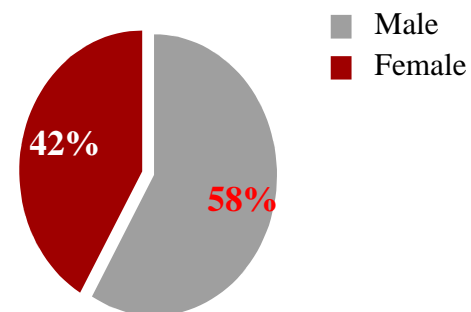
## Newly Enrolled Students by Semester

المسجلون الجدد حسب فصل القبول

Major	Fall	Spring	Total	التخصص
Law	306	55	361	القانون
<b>Total</b>	<b>306</b>	<b>55</b>	<b>361</b>	<b>المجموع</b>



## Newly Enrolled Students by Gender



## Trend of Enrolled Students

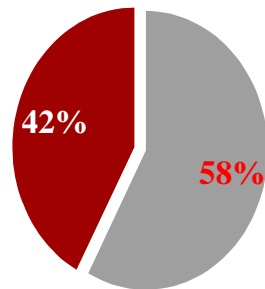
## تطور أعداد المسجلين

Gender	01-02	02-03	03-04	05-04	05-06	06-07	07-08	08-09	09-10	10-11	11-12	12-13	النوع
Male	219	324	436	514	556	614	636	632	704	731	822	818	طلاب
Female	109	154	182	197	234	298	355	396	488	534	567	596	طالبات
<b>Total</b>	<b>328</b>	<b>478</b>	<b>618</b>	<b>711</b>	<b>790</b>	<b>912</b>	<b>991</b>	<b>1028</b>	<b>1192</b>	<b>1265</b>	<b>1389</b>	<b>1414</b>	<b>المجموع</b>

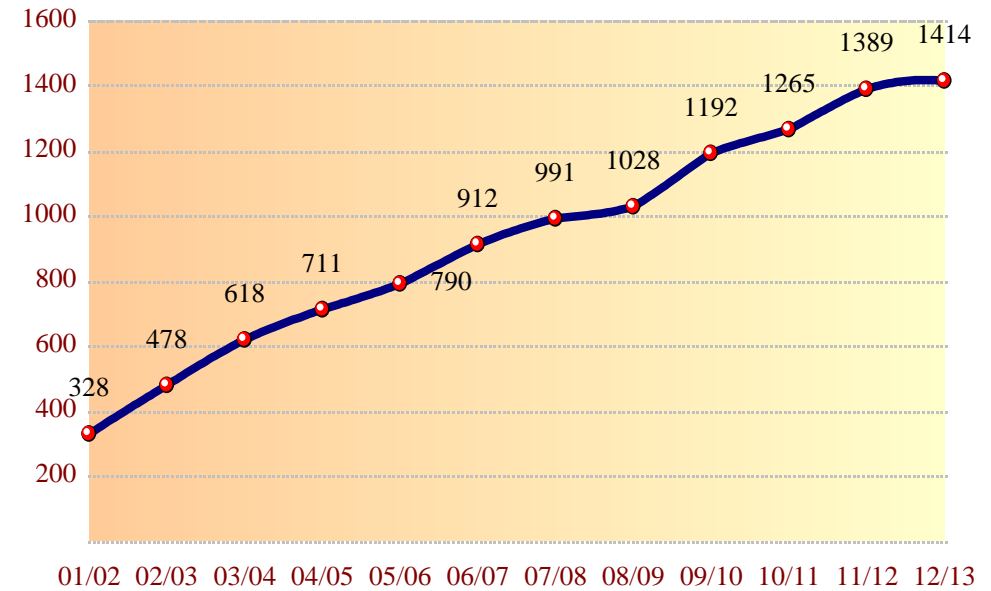
## Enrolled Students by Major and Gender

## المسجلون حسب التخصص والنوع

Major	Male	Female	Total	التخصص
Law	818	596	1414	القانون
<b>Total</b>	<b>818</b>	<b>596</b>	<b>1414</b>	<b>المجموع</b>



■ Male  
■ Female



Trend of Graduation

تطور أعداد الخريجين

Gender	00-01	01-02	02-03	03-04	04-05	05-06	06-07	07-08	08-09	09-10	10-11	11-12	12-13	النوع
Male	6	11	20	19	43	64	66	96	84	109	116	109	140	طلاب
Female	4	9	15	18	17	34	34	29	56	68	87	97	92	طالبات
<b>Total</b>	<b>10</b>	<b>20</b>	<b>35</b>	<b>37</b>	<b>60</b>	<b>98</b>	<b>100</b>	<b>125</b>	<b>140</b>	<b>177</b>	<b>203</b>	<b>206</b>	<b>232</b>	<b>المجموع</b>

Graduated Students by Major and Gender

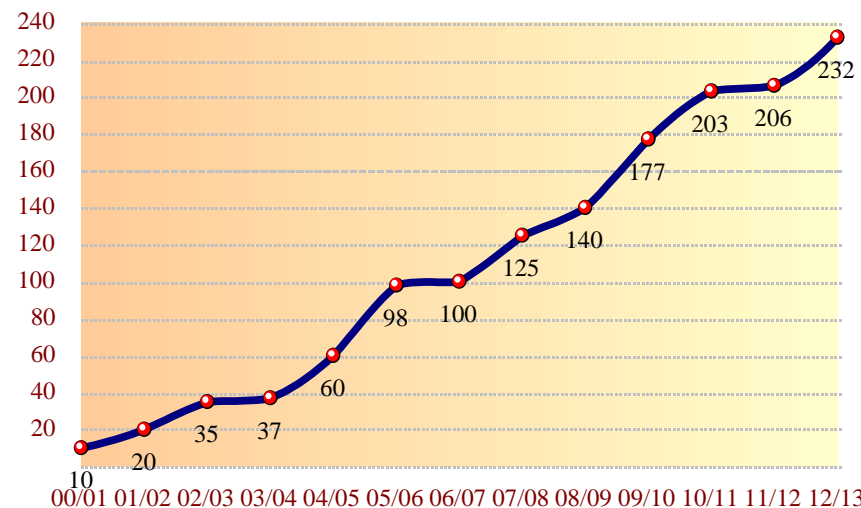
الخريجون حسب التخصص والنوع

Major	Male	Female	Total	التخصص
Law	140	92	232	القانون
<b>Total</b>	<b>140</b>	<b>92</b>	<b>232</b>	<b>المجموع</b>

Graduated Students by Major and Graduation Semester

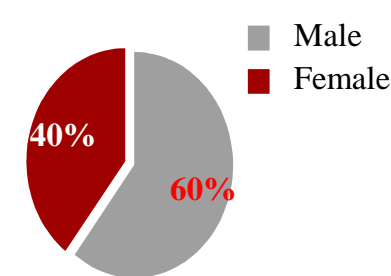
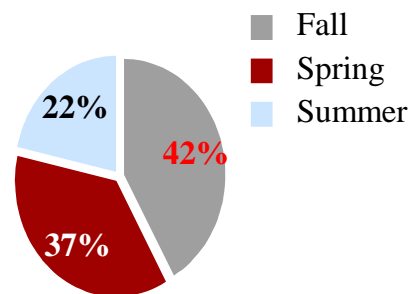
الخريجون حسب التخصص وفصل التخرج

Major	Fall	Spring	Summer	Total	التخصص
Law	97	85	50	232	القانون
<b>Total</b>	<b>97</b>	<b>85</b>	<b>50</b>	<b>232</b>	<b>المجموع</b>



Graduated Students by Semester

Graduated Students by Gender



## Academic Staff by Department &amp; Gender

أعضاء هيئة التدريس حسب القسم والنوع

Department	Male	Female	Total	القسم
Private Law	13	3	16	القانون الخاص
Public Law	13	0	13	القانون العام
<b>Total</b>	<b>26</b>	<b>3</b>	<b>29</b>	<b>المجموع</b>

## Academic Staff by Department &amp; Nationality

أعضاء هيئة التدريس حسب القسم والجنسية

Department	Other Arabs	Total	القسم
Private Law	16	16	القانون الخاص
Public Law	13	13	القانون العام
<b>Total</b>	<b>29</b>	<b>29</b>	<b>المجموع</b>

## Academic Staff by Department and Academic Rank

أعضاء هيئة التدريس حسب القسم والرتبة العلمية

Department	Professor	Associate Professor	Assistant Professor	others	Total	القسم
Private Law	3	11	2	0	16	القانون الخاص
Public Law	4	3	5	1	13	القانون العام
<b>Total</b>	<b>7</b>	<b>14</b>	<b>7</b>	<b>1</b>	<b>29</b>	<b>المجموع</b>

## Academic Staff by Department and Age Group

أعضاء هيئة التدريس حسب القسم والعمر

Department	31 - 40	41 - 50	51 - 60	61 - 70	Total	القسم
Private Law	5	7	3	1	16	القانون الخاص
Public Law	3	5	2	3	13	القانون العام
<b>Total</b>	<b>8</b>	<b>12</b>	<b>5</b>	<b>4</b>	<b>29</b>	<b>المجموع</b>

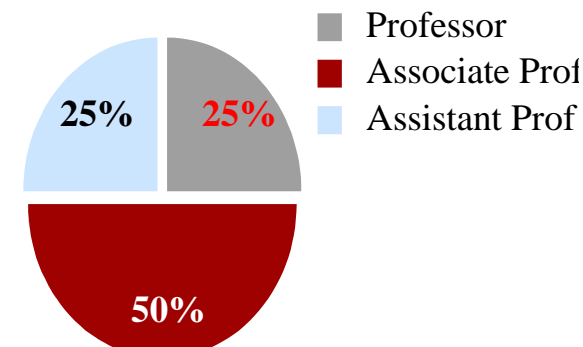
## Academic Staff by Department



## Academic Staff by Nationality



Other Arabs





## كلية الفنون الجميلة والتصميم



### رسالة الكلية

تدعم كلية الفنون الجميلة رسالة الجامعة وترفدها كونها تهتم وتختص بدراسة نظريات الفنون الجميلة وتطبيقاتها بغية الاشتراك في تطويرها . وتسعى الكلية لنشر الإحساس الجمالي والوعي الفني وتوفير بيئة أكاديمية تساعد الطلبة على تطوير معارفهم الفنية وتوسيع مداركهم الإبداعية كي يستغلوا الظروف ويصبحوا فنانيين مبدعين . وتعي الكلية مسؤولياتها كأول كلية للفنون الجميلة في الإمارات العربية المتحدة، فنقدم للطلبة التحديات التي تجعلهم يفكرون باستقلالية وإبداع ويتصرفون كما يليق ضمن أطر الثقافة الإسلامية والعربية وتقاليدها

كلية الفنون الجميلة والتصميم



## College of Fine Arts and Design



### **Mission of the College :**

The College of Fine Arts supports the overall mission of the university to provide an opportunity for students to realise their potential through high quality tertiary education that will enable them to contribute to the world of knowledge and the development of society. The College is committed to the provision of specialist study and research in the practice and theory of Fine Art at the cutting edge of developments in teaching learning and assessment in higher education in Fine Art. Its mission is to promote education, academic enquiry and the advancement of knowledge, to provide a supportive teaching and learning environment that will enable students to develop their intellectual and creative potential and to make students aware of the professional opportunities and contexts that are available for Fine Art practitioners. As the first College of Fine Arts in the United Arab Emirates, the college is mindful of its responsibility to provide a curriculum that challenges students to become independent and innovative in their thinking and their practice within the context of respect for Arab Islamic culture and tradition.

**Fine Arts and Design**

Trend of Admitted Students

تطور أعداد المقبولين

Gender	01-02	02-03	03-04	05-04	05-06	06-07	07-08	08-09	09-10	10-11	11-12	12-13	النوع
Male	1	1	1	4	2	5	6	3	22	11	6	7	طلاب
Female	9	10	30	25	18	28	28	55	110	110	106	103	طالبات
<b>Total</b>	<b>10</b>	<b>11</b>	<b>31</b>	<b>29</b>	<b>20</b>	<b>33</b>	<b>34</b>	<b>58</b>	<b>132</b>	<b>121</b>	<b>112</b>	<b>110</b>	<b>المجموع</b>

Admitted Students by Type of Admission and Gender

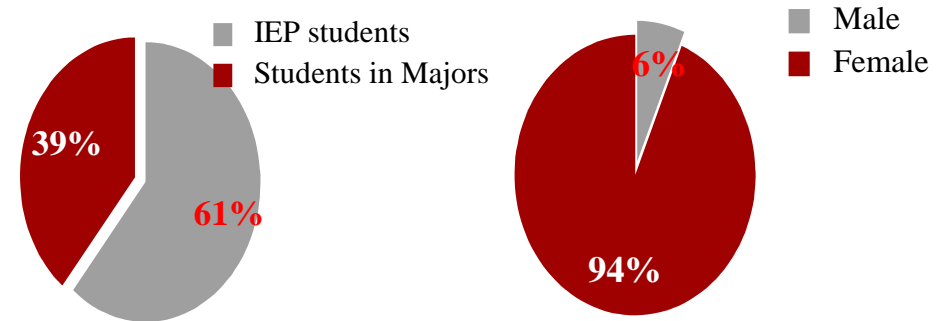
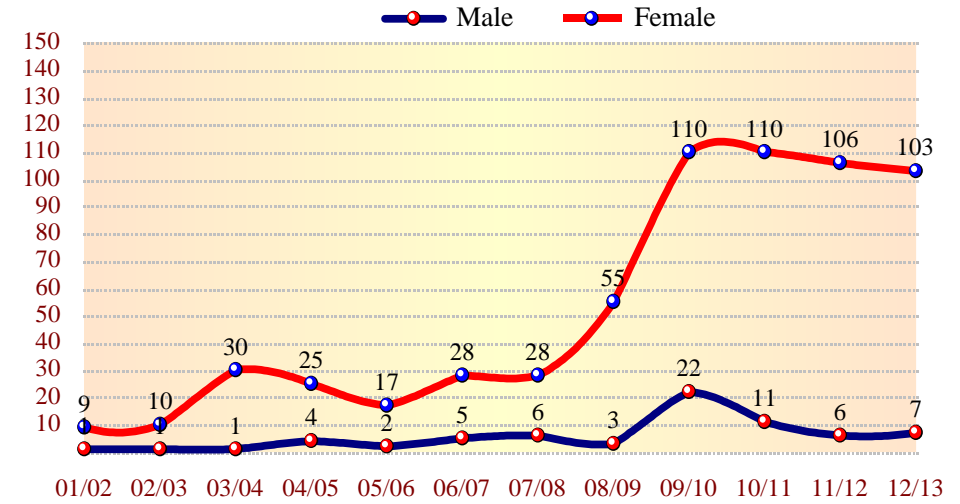
المقبولون حسب نوع القبول والنوع

Type	Male	Female	Total	نوع القبول
IEP Students	4	63	67	طلبة برنامج اللغة الإنجليزية المكثف
Students in Majors	3	40	43	الطلبة في التخصصات
<b>Total</b>	<b>7</b>	<b>103</b>	<b>110</b>	<b>المجموع</b>

Admitted Students by Type of Admission and Semester

المقبولون حسب نوع القبول وفصل القبول

Type	Fall	Spring	Total	نوع القبول
IEP Students	64	3	67	طلبة برنامج اللغة الإنجليزية المكثف
Students in Majors	43	0	43	الطلبة في التخصصات
<b>Total</b>	<b>107</b>	<b>3</b>	<b>110</b>	<b>المجموع</b>





## Admitted Students by Major and Admission Semester

المقبولون حسب التخصص  
وفصل القبول

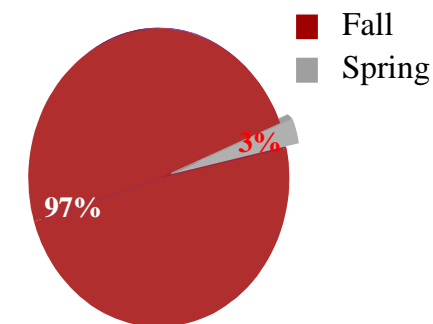
Major	Fall	Spring	Total	التخصص
Fashion Design & Textile	13	0	13	تصميم الأزياء والمنسوجات
Fine Arts	12	1	13	الفنون الجميلة
Interior Architecture & Design	59	0	59	العمارة والتصميم الداخلي
Jewelry Design	1	0	1	تصميم المجوهرات
Graphics Design & Multimedia	22	2	24	التصميم الجرافيكي والوسائط المتعددة
<b>Total</b>	<b>107</b>	<b>3</b>	<b>110</b>	<b>المجموع</b>

## Admitted Students by Major and Gender

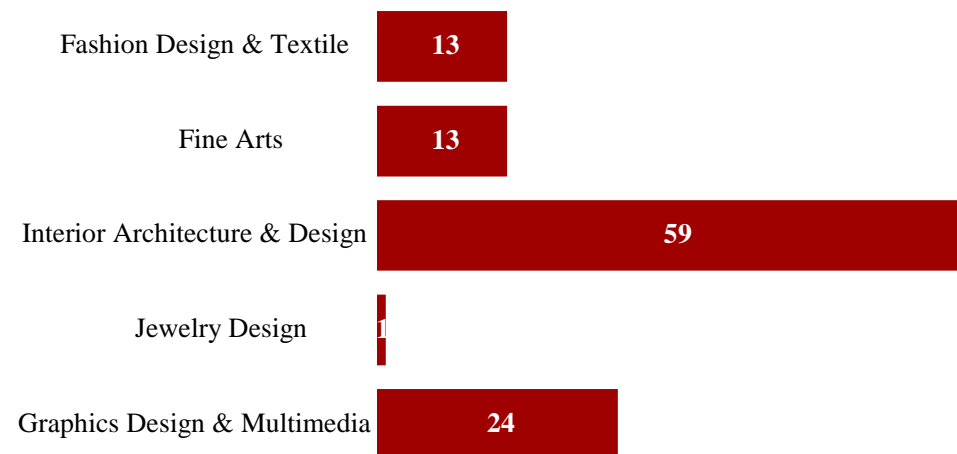
المقبولون حسب التخصص والنوع

Major	Male	Female	Total	التخصص
Fashion Design & Textile	0	13	13	الفنون الجميلة
Fine Arts	1	12	13	تصميم الأزياء والمنسوجات
Interior Architecture & Design	2	57	59	التصميم الجرافيكي والوسائط المتعددة
Jewelry Design	0	1	1	العمارة والتصميم الداخلي
Graphics Design & Multimedia	4	20	24	
<b>Total</b>	<b>7</b>	<b>103</b>	<b>110</b>	<b>المجموع</b>

## Admitted students by Semester



## Admitted Students by Major



## IEP Students by Major and Admission Semester

طلبة برنامج اللغة الانجليزية  
المكثف حسب التخصص وفصل القبول

Major	Fall	Spring	Total	التخصص
Fashion Design & Textile	8	0	8	تصميم الأزياء والمنسوجات
Fine Arts	6	1	7	الفنون الجميلة
Interior Architecture & Design	36	0	36	العمارة والتصميم الداخلي
Graphics Design & Multimedia	14	2	16	التصميم الجرافيكي والوسائط المتعددة
<b>Total</b>	<b>64</b>	<b>3</b>	<b>67</b>	<b>المجموع</b>

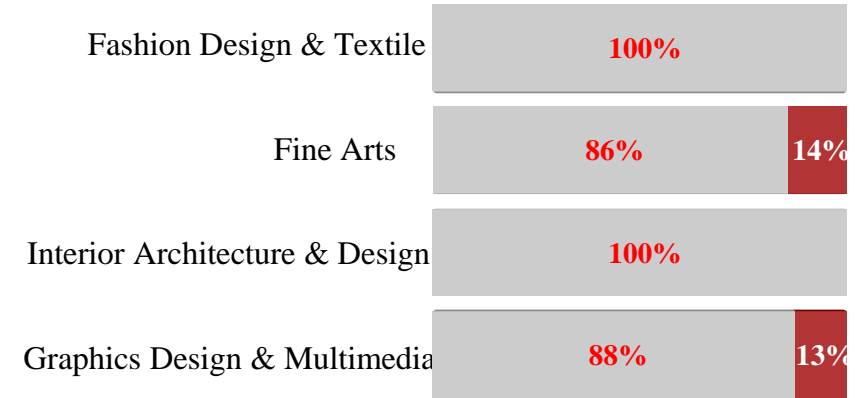
## IEP Students by Major and Gender

طلبة برنامج اللغة الانجليزية المكثف حسب التخصص  
والنوع

Major	Male	Female	Total	التخصص
Fashion Design & Textile	0	8	8	تصميم الأزياء والمنسوجات
Fine Arts	1	6	7	الفنون الجميلة
Interior Architecture & Design	2	34	36	العمارة والتصميم الداخلي
Graphics Design & Multimedia	1	15	16	التصميم الجرافيكي والوسائط المتعددة
<b>Total</b>	<b>4</b>	<b>63</b>	<b>67</b>	<b>المجموع</b>

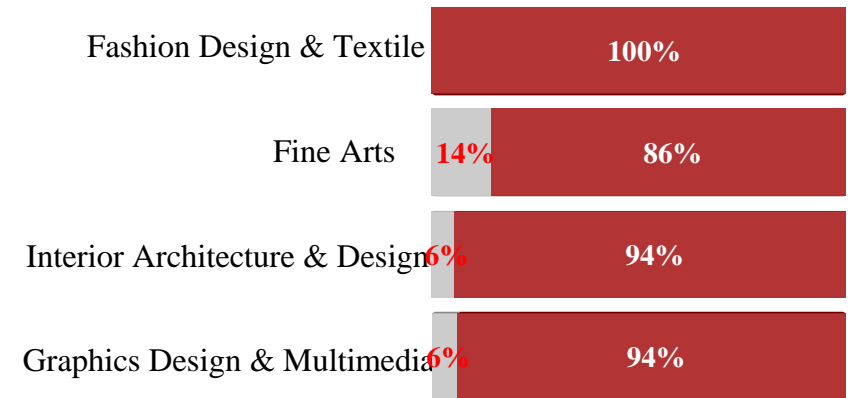
## IEP Students by Major and Semester

■ Fall ■ Spring



## IEP Students by Major and Gender

■ Male ■ Female



## Admitted Students by Major Admission Semester

الطلبة المقبولون في التخصص  
حسب فصل القبول

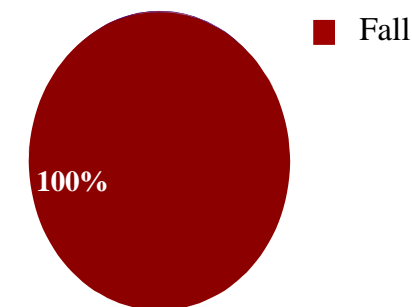
Major	Fall	Spring	Total	التخصص
Fashion Design & Textile	5	0	5	تصميم الأزياء والمنسوجات
Fine Arts	6	0	6	الفنون الجميلة
Interior Architecture & Design	23	0	23	العمارة والتصميم الداخلي
Jewelry Design	1	0	1	تصميم المجوهرات
Graphics Design & Multimedia	8	0	8	التصميم الجرافيكي والوسائط المتعددة
<b>Total</b>	<b>43</b>	<b>0</b>	<b>43</b>	<b>المجموع</b>

## Admitted Students by Major and Gender

الطلبة المقبولون في التخصص حسب النوع

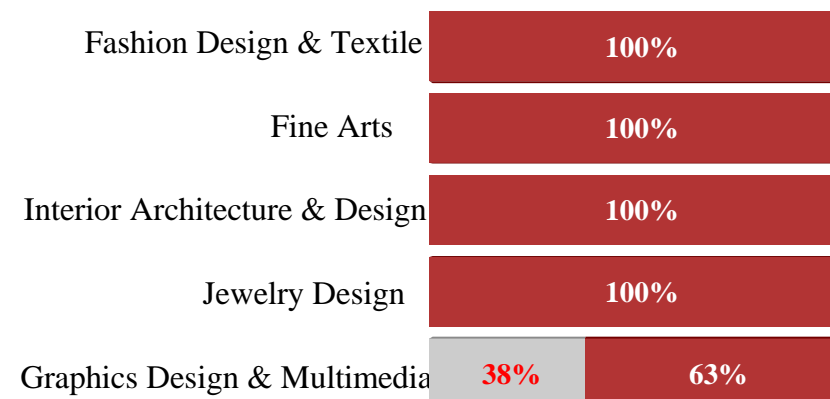
Major	Male	Female	Total	التخصص
Fashion Design & Textile	0	5	5	تصميم الأزياء والمنسوجات
Fine Arts	0	6	6	الفنون الجميلة
Interior Architecture & Design	0	23	23	العمارة والتصميم الداخلي
Jewelry Design	0	1	1	تصميم المجوهرات
Graphics Design & Multimedia	3	5	8	التصميم الجرافيكي والوسائط المتعددة
<b>Total</b>	<b>3</b>	<b>40</b>	<b>43</b>	<b>المجموع</b>

## Admitted Students by Admission Semester



## Admitted Students by Major and Gender

Male Female



Newly Enrolled Students

أعداد المسجلين الجدد

Gender	09-10	10-11	11-12	12-13	النوع
Male	12	9	6	8	طلاب
Female	86	79	62	90	طالبات
<b>Total</b>	<b>98</b>	<b>88</b>	<b>78</b>	<b>98</b>	<b>المجموع</b>

Newly Enrolled Students by Type of Admission and Gender

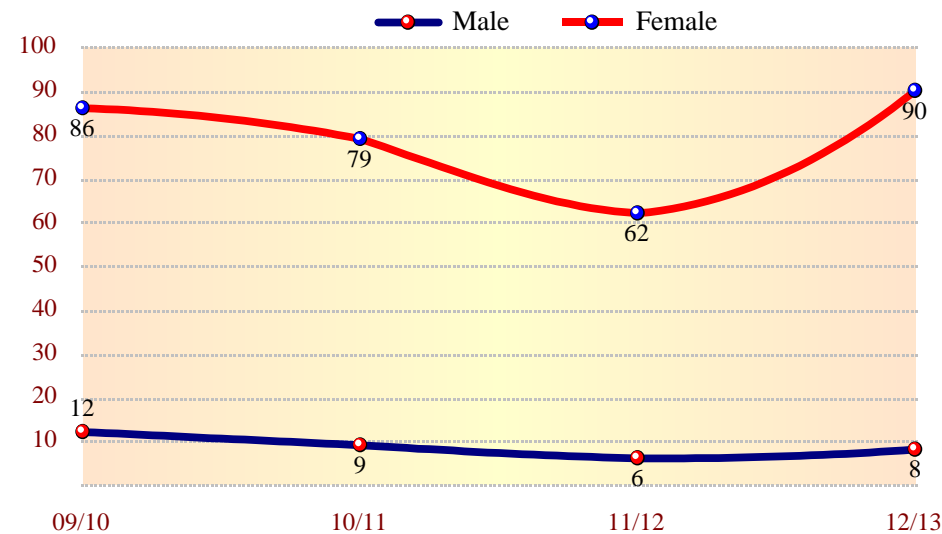
المسجلون الجدد حسب نوع القبول والنوع

Type	Male	Female	Total	النوع
IEP Students	3	32	35	طلبة برنامج اللغة الإنجليزية المكثف
Students in Majors	5	58	63	الطلبة في التخصصات
<b>Total</b>	<b>8</b>	<b>90</b>	<b>98</b>	<b>المجموع</b>

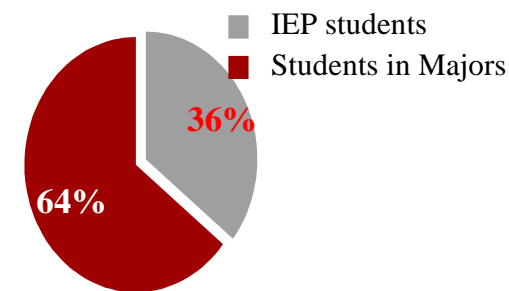
Newly Enrolled Students by Type of Admission and Semester

المسجلون الجدد حسب نوع القبول وفصل القبول

Type	Fall	Spring	Total	نوع القبول
IEP Students	35	0	35	طلبة برنامج اللغة الانجليزية المكثف
Students in Majors	62	1	63	الطلبة في التخصصات
<b>Total</b>	<b>97</b>	<b>1</b>	<b>98</b>	<b>المجموع</b>



Newly Enrolled Students by Type of Admission



## Newly Enrolled Students by Major and Admission Semester

المسجلون الجدد حسب  
التخصص وفصل القبول

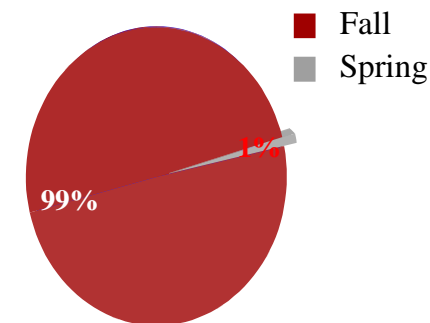
Major	Fall	Spring	Total	التخصص
Fashion Design & Textile	11	0	11	تصميم الأزياء والمنسوجات
Fine Arts	9	1	10	الفنون الجميلة
Interior Architecture & Design	57	0	57	العمارة والتصميم الداخلي
Jewelry Design	1	0	1	تصميم المجوهرات
Graphics Design & Multimedia	19	0	19	التصميم الجرافيكي والوسائط المتعددة
<b>Total</b>	<b>97</b>	<b>1</b>	<b>98</b>	<b>المجموع</b>

## Newly Enrolled Students by Major and Gender

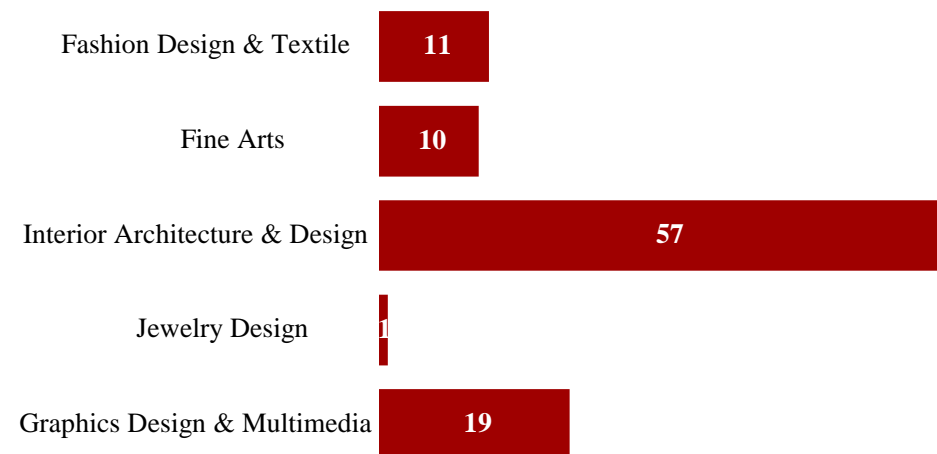
المسجلون الجدد حسب التخصص  
والنوع

Major	Male	Female	Total	التخصص
Fashion Design & Textile	0	11	11	تصميم الأزياء والمنسوجات
Fine Arts	1	9	10	الفنون الجميلة
Interior Architecture & Design	2	55	57	العمارة والتصميم الداخلي
Jewelry Design	0	1	1	تصميم المجوهرات
Graphics Design & Multimedia	5	14	19	التصميم الجرافيكي والوسائط المتعددة
<b>Total</b>	<b>8</b>	<b>90</b>	<b>98</b>	<b>المجموع</b>

## Newly Enrolled Students by Semester



## Newly Enrolled Students by Major



## IEP Students by Major and Admission Semester

المسجلون الجدد في برنامج

اللغة الانجليزية المكثف حسب التخصص وفصل القبول

Major	Fall	Spring	Total	التخصص
Fashion Design & Textile	5	0	5	تصميم الأزياء والمنسوجات
Fine Arts	1	0	1	الفنون الجميلة
Interior Architecture & Design	20	0	20	العمارة والتصميم الداخلي
Graphics Design & Multimedia	9	0	9	التصميم الجرافيكي والوسائط المتعددة
<b>Total</b>	<b>35</b>	<b>0</b>	<b>35</b>	<b>المجموع</b>

## IEP Students by Major and Gender

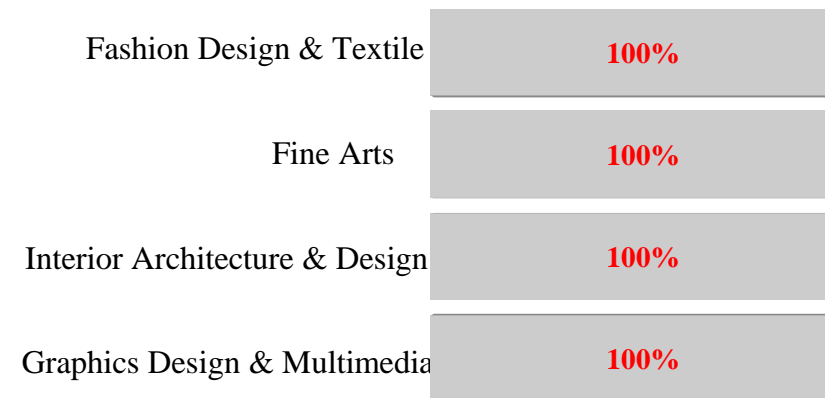
المسجلون الجدد في برنامج اللغة الانجليزية المكثف

حسب التخصص والنوع

Major	Male	Female	Total	التخصص
Fashion Design & Textile	0	5	5	تصميم الأزياء والمنسوجات
Fine Arts	0	1	1	الفنون الجميلة
Interior Architecture & Design	2	18	20	العمارة والتصميم الداخلي
Graphics Design & Multimedia	1	8	9	التصميم الجرافيكي والوسائط المتعددة
<b>Total</b>	<b>3</b>	<b>32</b>	<b>35</b>	<b>المجموع</b>

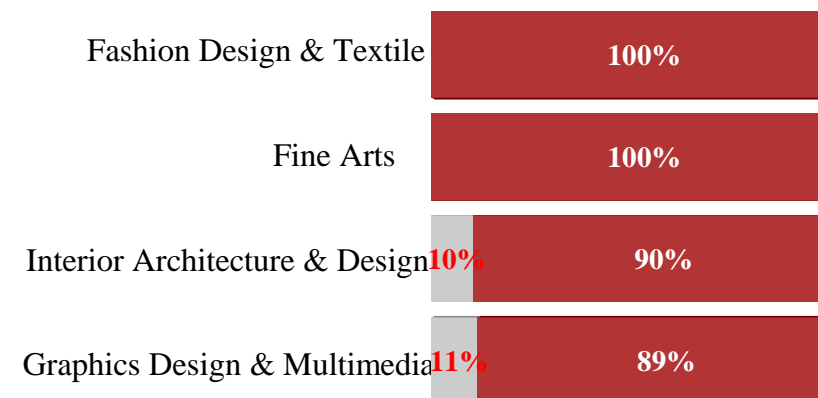
## IEP Students by Major and Semester

■ Fall



## IEP Students by Major and Gender

■ Male ■ Female



Newly Enrolled Students in Major by Admission Semester

المسجلون الجدد في التخصص حسب فصل القبول

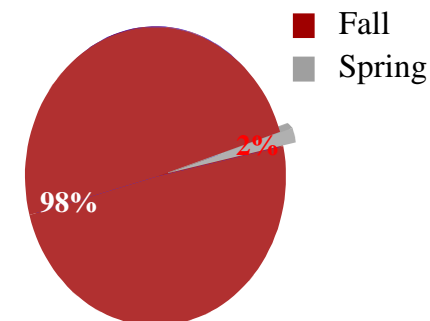
Major	Fall	Spring	Total	التخصص
Fashion Design & Textile	6	0	6	تصميم الأزياء والمنسوجات
Fine Arts	8	1	9	الفنون الجميلة
Interior Architecture & Design	37	0	37	العمارة والتصميم الداخلي
Jewelry Design	1	0	1	تصميم المجوهرات
Graphics Design & Multimedia	10	0	10	التصميم الجرافيكي والوسائط المتعددة
<b>Total</b>	<b>62</b>	<b>1</b>	<b>63</b>	<b>المجموع</b>

Newly Enrolled Students in Major by Gender

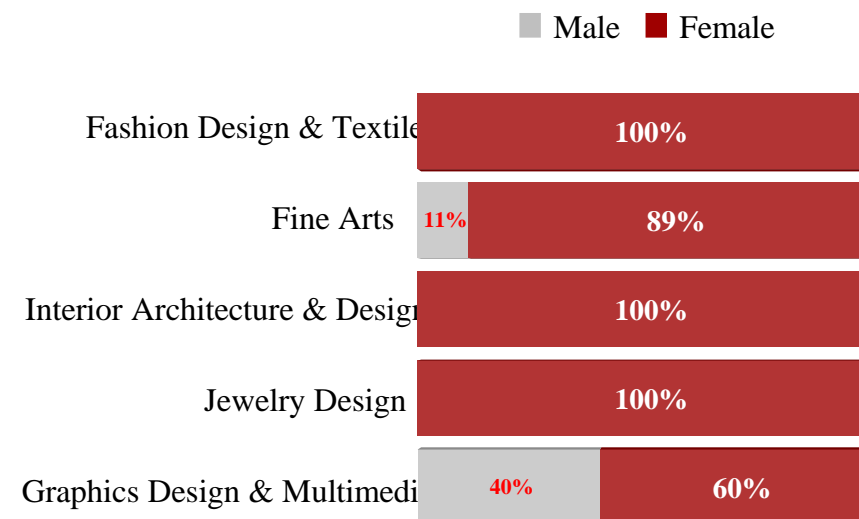
المسجلون الجدد في التخصص حسب النوع

Major	Male	Female	Total	التخصص
Fashion Design & Textile	0	6	6	تصميم الأزياء والمنسوجات
Fine Arts	1	8	9	الفنون الجميلة
Interior Architecture & Design	0	37	37	العمارة والتصميم الداخلي
Jewelry Design	0	1	1	تصميم المجوهرات
Graphics Design & Multimedia	4	6	10	التصميم الجرافيكي والوسائط المتعددة
<b>Total</b>	<b>5</b>	<b>58</b>	<b>63</b>	<b>المجموع</b>

Newly Enrolled Students by Admission Semester



Newly Enrolled Students by Major and Gender



Trend of Enrolled Students

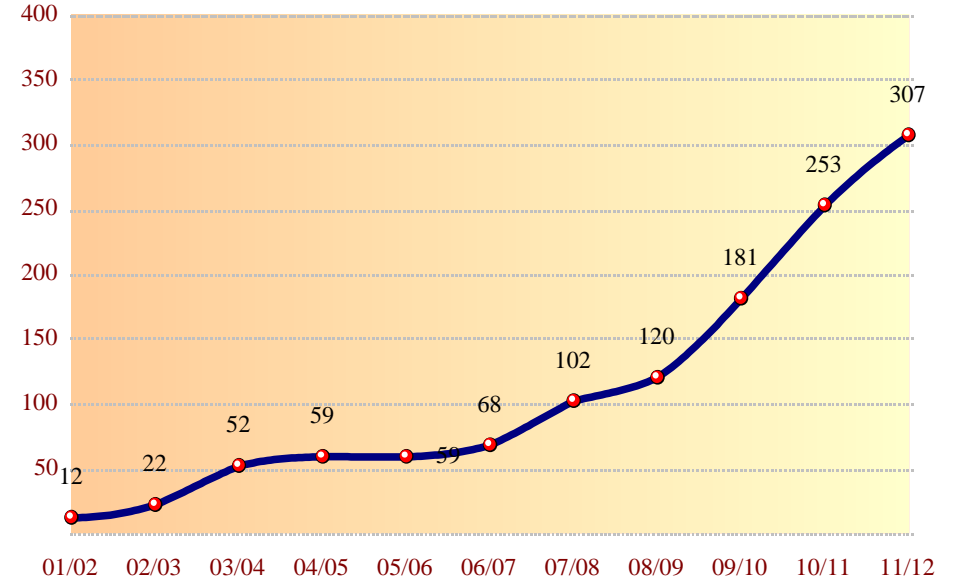
تطور أعداد المسجلين

Gender	01-02	02-03	03-04	05-04	05-06	06-07	07-08	08-09	09-10	10-11	11-12	12-13	النوع
Male	2	4	5	7	6	12	21	14	27	30	30	39	طلاب
Female	10	18	47	52	53	56	81	106	154	223	277	319	طالبات
<b>Total</b>	<b>12</b>	<b>22</b>	<b>52</b>	<b>59</b>	<b>59</b>	<b>68</b>	<b>102</b>	<b>120</b>	<b>181</b>	<b>253</b>	<b>307</b>	<b>358</b>	<b>المجموع</b>

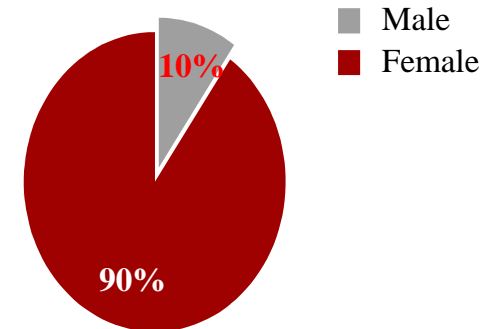
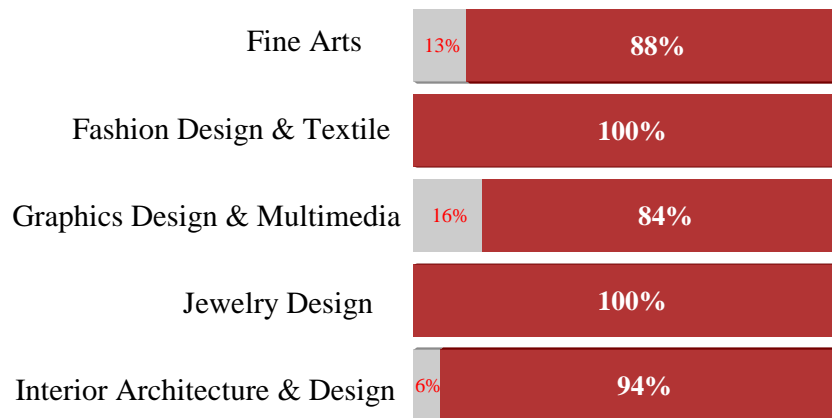
Enrolled Students by Major and Gender

المسجلون حسب التخصص والنوع

Major	Male	Female	Total	التخصص
Fine Arts	3	35	38	الفنون الجميلة
Fashion Design & Textile	1	26	27	تصميم الأزياء والمنسوجات
Graphics Design & Multimedia	23	89	112	التصميم الجرافيكي والوسائط المتعددة
Interior Architecture & Design	12	169	181	العمارة والتصميم الداخلي
<b>Total</b>	<b>39</b>	<b>319</b>	<b>358</b>	<b>المجموع</b>



■ Male ■ Female





## Enrolled Students by Type of Registration

الطلبة المسجلون حسب نوع التسجيل

Type	Male	Female	Total	النوع
IEP Students	3	25	28	طلبة برنامج اللغة الإنجليزية المكثف
Students in Majors	36	294	330	الطلبة في التخصصات
<b>Total</b>	<b>39</b>	<b>319</b>	<b>358</b>	<b>المجموع</b>

## IEP Students by Major and Gender

طلبة برنامج اللغة الإنجليزية المكثف المسجلون حسب التخصص والنوع

Major	Male	Female	Total	التخصص
Fine Arts	0	1	1	الفنون الجميلة
Fashion Design & Textile	0	4	4	تصميم الأزياء والمنسوجات
Graphics Design & Multimedia	1	7	8	التصميم الجرافيكي والوسائط المتعددة
Interior Architecture & Design	2	13	15	العمارة والتصميم الداخلي
<b>Total</b>	<b>3</b>	<b>25</b>	<b>28</b>	<b>المجموع</b>

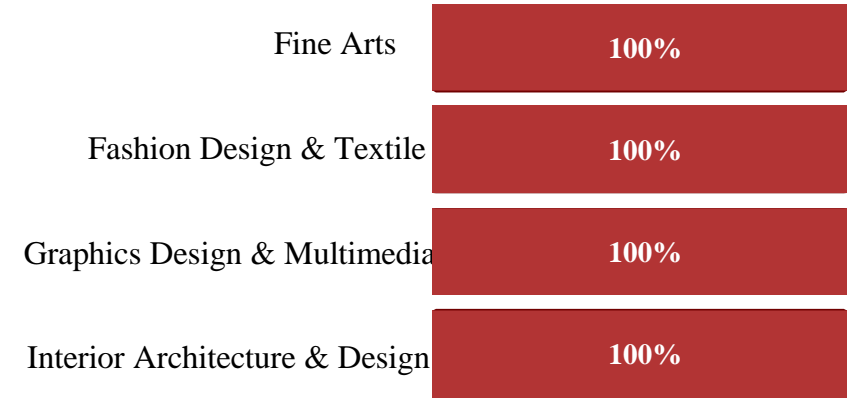
## Enrolled Students by Major and Gender

الطلبة المسجلون بالتخصصات حسب التخصص والنوع

Major	Male	Female	Total	التخصص
Fine Arts	3	34	37	الفنون الجميلة
Fashion Design & Textile	1	22	23	تصميم الأزياء والمنسوجات
Graphics Design & Multimedia	22	82	104	التصميم الجرافيكي والوسائط المتعددة
Interior Architecture & Design	10	156	166	العمارة والتصميم الداخلي
<b>Total</b>	<b>36</b>	<b>294</b>	<b>330</b>	<b>المجموع</b>

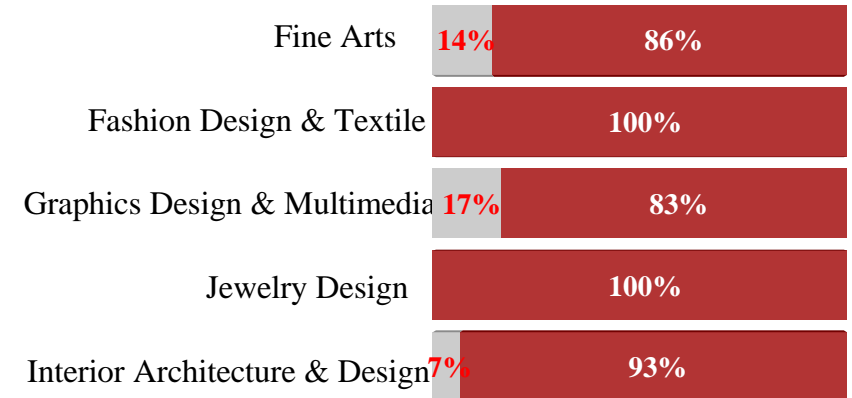
## IEP Students by Major and Gender

■ Male ■ Female



## Enrolled Students by Major and Gender

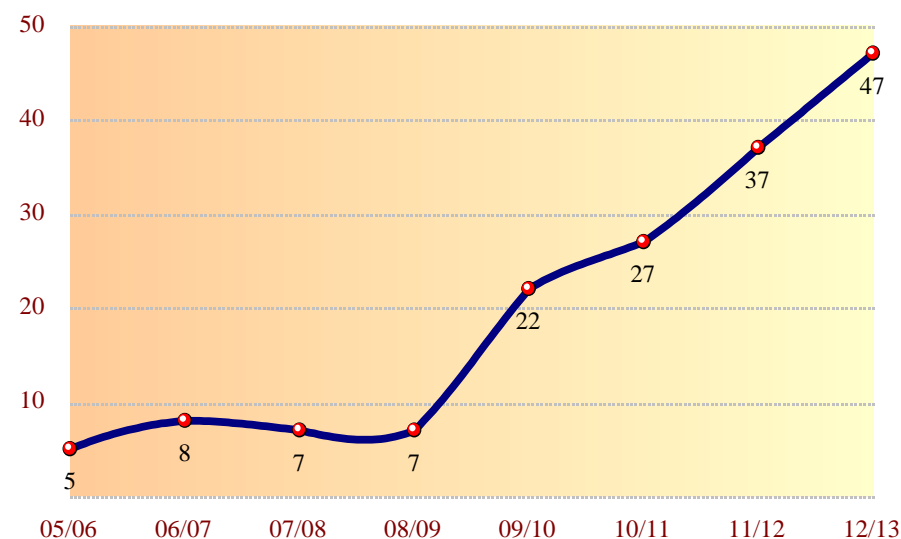
■ Male ■ Female



### Trend of Graduation

تطور أعداد الخريجين

Gender	05-06	06-07	07-08	08-09	09-10	10-11	11-12	12-13	النوع
Male	1	1	1	1	6	4	3	7	طلاب
Female	4	7	6	6	16	23	34	40	طالبات
<b>Total</b>	<b>5</b>	<b>8</b>	<b>7</b>	<b>7</b>	<b>22</b>	<b>27</b>	<b>37</b>	<b>47</b>	<b>المجموع</b>



### Graduated Students by Major and Gender

الخريجون حسب التخصص والنوع

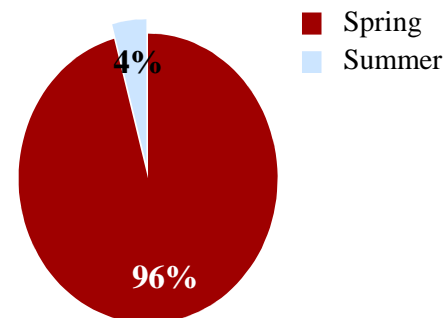
Major	Male	Female	Total	التخصص
Fashion Design & Textile	0	2	2	تصميم الأزياء والمنسوجات
Fine Arts	0	5	5	الفنون الجميلة
Graphics Design & Multimedia	7	10	17	التصميم الجرافيكي والوسائط المتعددة
Interior Architecture & Design	0	23	23	العمارة والتصميم الداخلي
<b>Total</b>	<b>7</b>	<b>40</b>	<b>47</b>	<b>المجموع</b>

### Graduated Students by Major and Graduation Semester

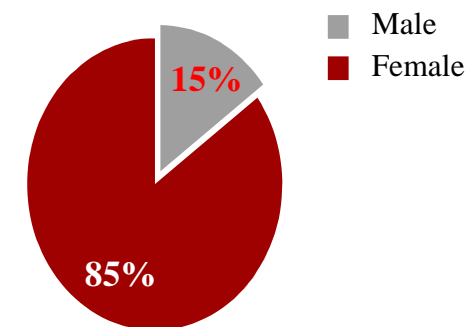
الخريجون حسب التخصص وفصل التخرج

Major	Spring	Summer	Total	التخصص
Fashion Design & Textile	2	0	2	تصميم الأزياء والمنسوجات
Fine Arts	5	0	5	الفنون الجميلة
Graphics Design & Multimedia	15	2	17	التصميم الجرافيكي والوسائط المتعددة
Interior Architecture & Design	23	0	23	العمارة والتصميم الداخلي
<b>Total</b>	<b>45</b>	<b>2</b>	<b>47</b>	<b>المجموع</b>

### Graduated Students by Semester



### Graduated Students by Gender



## Academic Staff by Department &amp; Gender

أعضاء هيئة التدريس حسب القسم والنوع

Department	Male	Female	Total	القسم
Fine Arts	8	5	13	الفنون الجميلة
<b>Total</b>	<b>8</b>	<b>5</b>	<b>13</b>	<b>المجموع</b>

## Academic Staff by Department

Fine Arts


13

## Academic Staff by Department &amp; Nationality

أعضاء هيئة التدريس حسب القسم والجنسية

Department	Other Arabs	Europe & USA	Others	Total	القسم
Fine Arts	5	6	2	13	الفنون الجميلة
<b>Total</b>	<b>5</b>	<b>6</b>	<b>2</b>	<b>13</b>	<b>المجموع</b>

## Academic Staff by Nationality

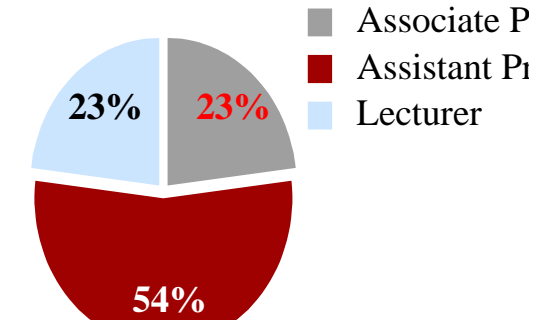


## Academic Staff by Department and Academic Rank

أعضاء هيئة التدريس حسب القسم والرتبة العلمية

Department	Associate Professor	Assistant Professor	Lecturer	Total	القسم
Fine Arts	3	7	3	13	الفنون الجميلة
<b>Total</b>	<b>3</b>	<b>7</b>	<b>3</b>	<b>13</b>	<b>المجموع</b>

## Academic Staff by Academic Rank



## Academic Staff by Department and Age Group

أعضاء هيئة التدريس حسب القسم والعمر

Department	31 - 40	41 - 50	51 - 60	Total	القسم
Fine Arts	4	7	2	13	الفنون الجميلة
<b>Total</b>	<b>4</b>	<b>7</b>	<b>2</b>	<b>13</b>	<b>المجموع</b>



## كلية الاتصال



### رسالة الكلية

تتمثل رسالة كلية الاتصال في تقديم برنامج ثنائي اللغة (عربي/ انجليزي) لدرجة البكالوريوس بهدف تعزيز فهم الطلبة للدور الحيوي للاتصال الجماهيري في المجتمعات المعاصرة، ولإعداد أجيال شابة لوظائف مهنية وعلمية في الاتصال استنادا للقيم الإسلامية والمعايير المهنية الدولية في هذا الحقل.

### أقسام الكلية:

- ◆ قسم الاتصال الجماهيري
- ◆ قسم العلاقات العامة

كلية الاتصال



## College of Communication



### **Mission of the College :**

To provide a quality bilingual undergraduate communication program seeking to foster understanding of the vital role of mass communication in society and to prepare students for professional and scholarly careers in communication drawing on Arab- Islamic values and international professional and research standards.

### **College Departments:**

- Department of Mass Communication
- Department of Public Relations

Communication

## Trend of Admitted Students

## تطور أعداد المقبولين

Gender	02-03	03-04	05-04	05-06	06-07	07-08	08-09	09-10	10-11	11-12	12-13	النوع
Male	15	21	38	51	65	67	50	50	86	72	74	طلاب
Female	48	66	98	125	193	115	125	149	195	263	292	طالبات
<b>Total</b>	<b>63</b>	<b>87</b>	<b>136</b>	<b>176</b>	<b>258</b>	<b>182</b>	<b>175</b>	<b>199</b>	<b>281</b>	<b>335</b>	<b>366</b>	<b>المجموع</b>

## Admitted Students by Type of Admission and Gender

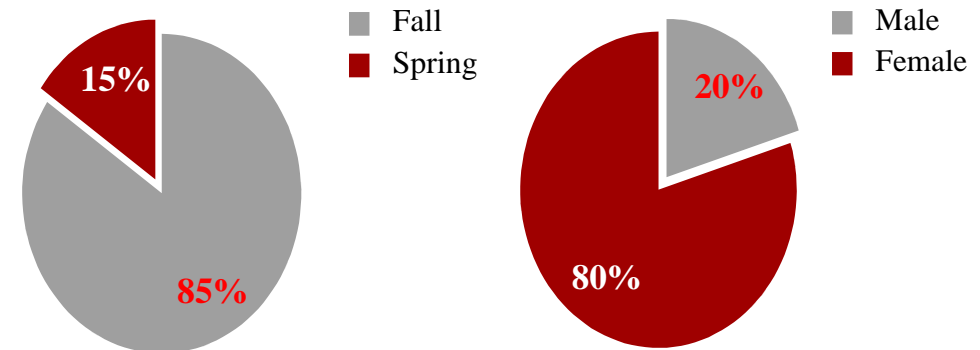
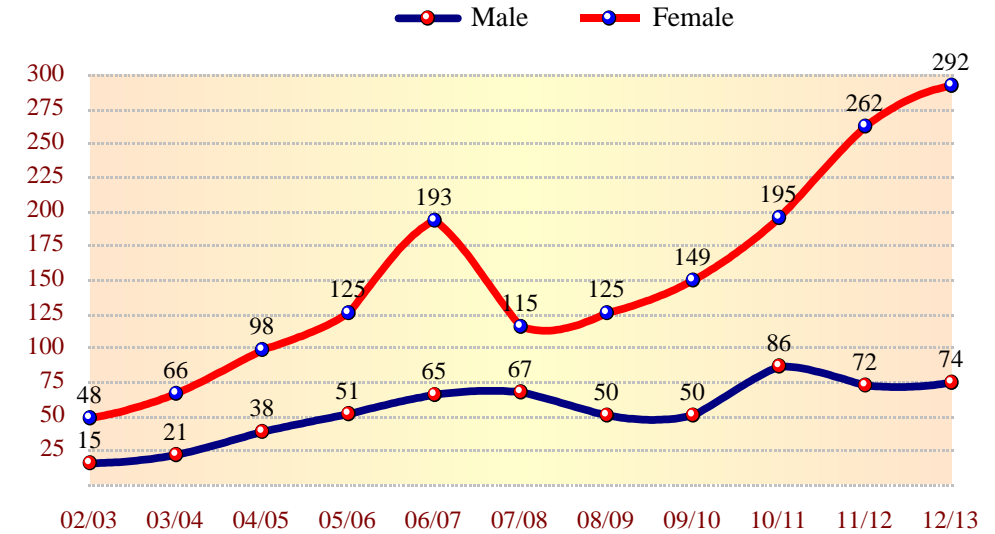
## المقبولون حسب نوع القبول والنوع

Type	Male	Female	Total	نوع القبول
IEP Students	18	43	61	طلبة برنامج اللغة الإنجليزية المكثف
Students in Majors	56	249	305	الطلبة في التخصصات
<b>Total</b>	<b>74</b>	<b>292</b>	<b>366</b>	<b>المجموع</b>

## Admitted Students by Type of Admission and Semester

## المقبولون حسب نوع القبول وفصل القبول

Type	Fall	Spring	Total	نوع القبول
IEP Students	52	9	61	طلبة برنامج اللغة الإنجليزية المكثف
Students in Majors	258	47	305	الطلبة في التخصصات
<b>Total</b>	<b>310</b>	<b>56</b>	<b>366</b>	<b>المجموع</b>



The College of Communication was established in 2002/2003 after the separation of the department of Communication from the College of Arts and Sciences

تم تأسيس كلية الاتصال في العام 2002/2003 بعد انفصال قسم الاتصال عن كلية الآداب والعلوم

## Admitted Students by Major and Admission Semester

المقبولون حسب التخصص  
وفصل القبول

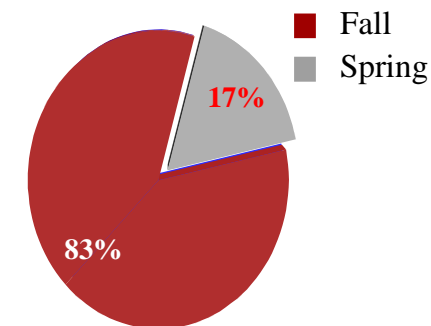
Major	Fall	Spring	Total	التخصص
Electronic Media	27	3	30	الإعلام الإلكتروني
General Mass Communication	6	2	8	اتصال الجماهيري العام
Graphic Design	12	4	16	التصميم الجرافيكي
Journalism	7	0	7	الصحافة
Mass Communication	36	6	42	الاتصال الجماهيري
Public Relation	222	41	263	العلاقات العامة
<b>Total</b>	<b>310</b>	<b>56</b>	<b>366</b>	<b>المجموع</b>

## Admitted Students by Major and Gender

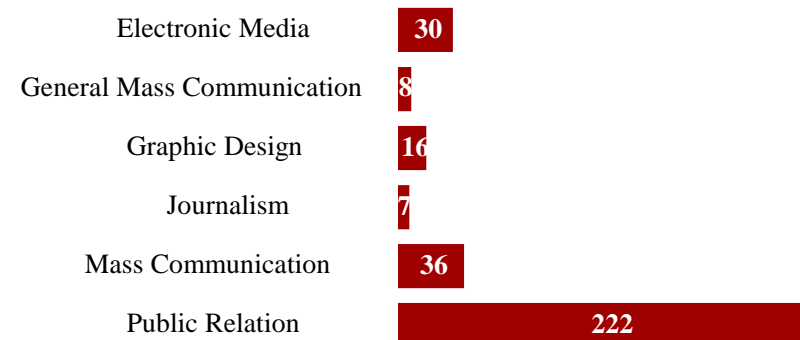
المقبولون حسب التخصص والنوع

Major	Male	Female	Total	التخصص
Electronic Media	11	19	30	الإعلام الإلكتروني
General Mass Communication	2	6	8	اتصال الجماهيري العام
Graphic Design	5	11	16	التصميم الجرافيكي
Journalism	0	7	7	الصحافة
Mass Communication	4	38	36	الاتصال الجماهيري
Public Relation	52	211	222	العلاقات العامة
<b>Total</b>	<b>74</b>	<b>292</b>	<b>366</b>	<b>المجموع</b>

## Admitted students by Semester



## Admitted Students by Major



## IEP Students by Major and Admission Semester

المقبولون حسب التخصص وفصل  
القبول

Major	Fall	Spring	Total	التخصص
Electronic Media	27	3	30	الإعلام الإلكتروني
General Mass Communication	6	2	8	اتصال الجماهيري العام
Graphic Design	12	4	16	التصميم الجرافيكي
Journalism	7	0	7	الصحافة
<b>Total</b>	52	9	61	<b>المجموع</b>

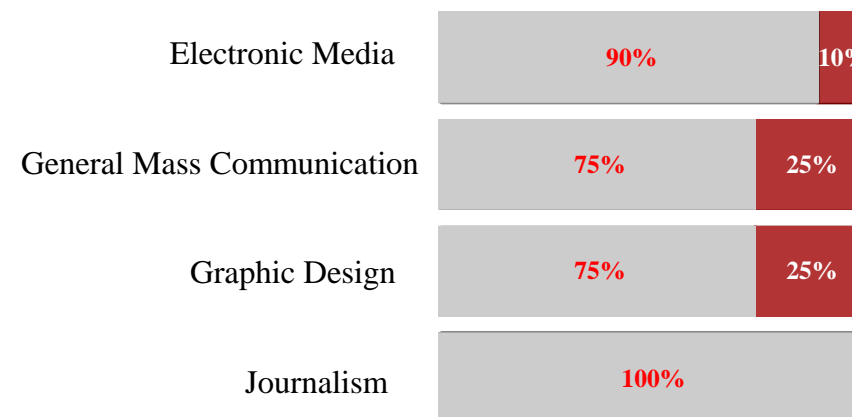
## IEP Students by Major and Gender

المقبولون حسب التخصص والنوع

Major	Male	Female	Total	التخصص
Electronic Media	11	19	30	الإعلام الإلكتروني
General Mass Communication	2	6	8	اتصال الجماهيري العام
Graphic Design	5	11	16	التصميم الجرافيكي
Journalism	0	7	7	الصحافة
<b>Total</b>	18	43	61	<b>المجموع</b>

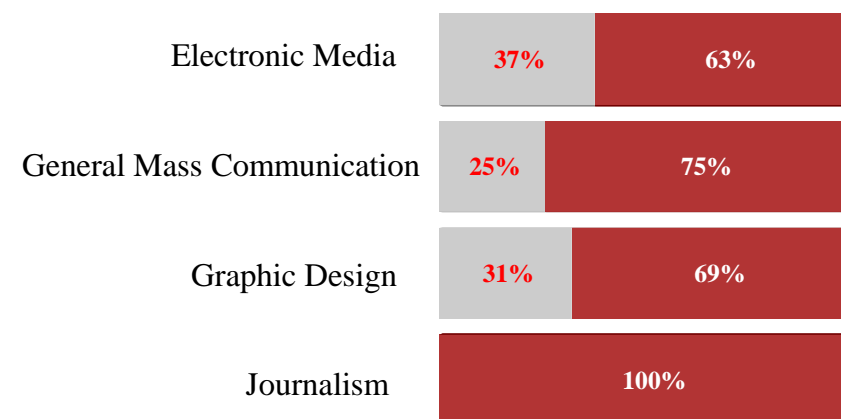
## IEP Students by Admission Semester

■ Fall ■ Spring



## IEP Students by Major and Gender

■ Male ■ Female





## Admitted Students by Major and Admission Semester

المقبولون حسب التخصص  
وفصل القبول

Major	Fall	Spring	Total	التخصص
Mass Communication	36	6	42	الاتصال الجماهيري
Public Relation	222	41	263	العلاقات العامة
<b>Total</b>	<b>258</b>	<b>47</b>	<b>305</b>	<b>المجموع</b>

## Admitted Students by Major and Gender


المقبولون حسب التخصص والنوع

Major	Male	Female	Total	التخصص
Mass Communication	4	38	36	الاتصال الجماهيري
Public Relation	52	211	222	العلاقات العامة
<b>Total</b>	<b>56</b>	<b>249</b>	<b>305</b>	<b>المجموع</b>


## Admitted Students by Admission Semester

■ Fall ■ Spring

Mass Communication




Public Relation




## Admitted Students by Major and Gender

■ Male ■ Female

Mass Communication



Public Relation



Newly Enrolled Students

أعداد المسجلين الجدد

Gender	09-10	10-11	11-12	12-13	النوع
Male	46	65	70	71	طلاب
Female	135	166	264	281	طالبات
<b>Total</b>	<b>181</b>	<b>231</b>	<b>334</b>	<b>352</b>	<b>المجموع</b>

Newly Enrolled Students by Gender

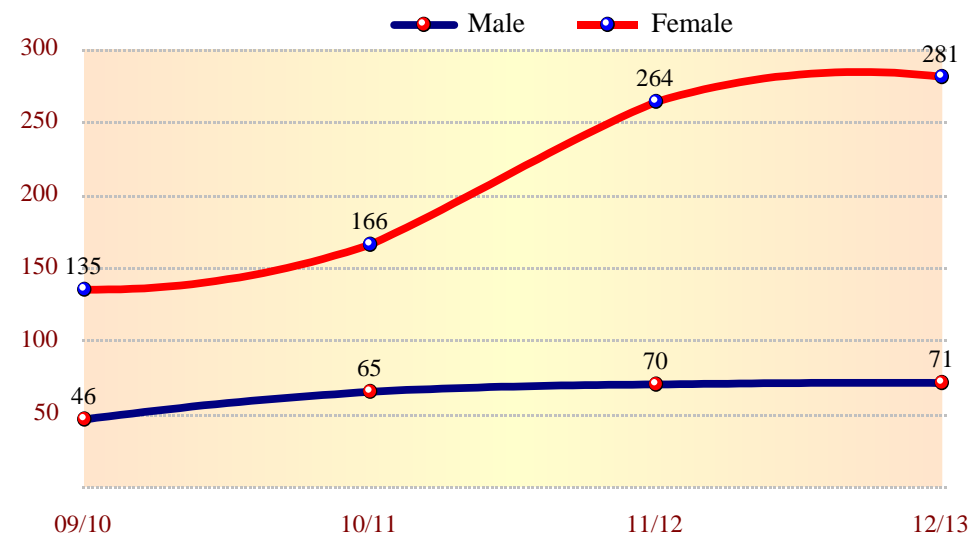
المسجلون الجدد حسب النوع

Type	Male	Female	Total	النوع
IEP Students	7	24	31	طلبة برنامج اللغة الإنجليزية المكثف
Students in Majors	64	257	321	الطلبة في التخصصات
<b>Total</b>	<b>71</b>	<b>281</b>	<b>352</b>	<b>المجموع</b>

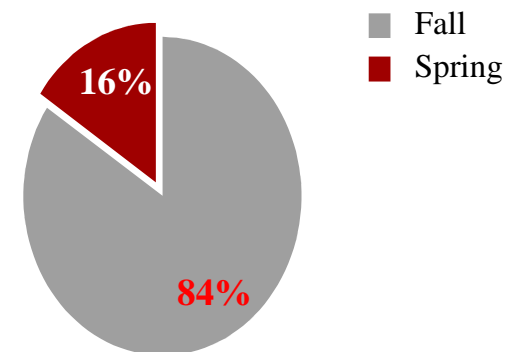
Newly Enrolled Students by Admission Semester

المسجلون الجدد حسب فصل القبول

Type	Fall	Spring	Total	نوع القبول
IEP Students	29	2	31	طلبة برنامج اللغة الانجليزية المكثف
Students in Majors	268	53	321	الطلبة في التخصصات
<b>Total</b>	<b>297</b>	<b>55</b>	<b>352</b>	<b>المجموع</b>



Newly Enrolled Students by Admission Semester



Admitted Students by Major and Admission Semester **المسجلون الجدد في برنامج اللغة الانجليزية المكثف حسب التخصص وفصل القبول**

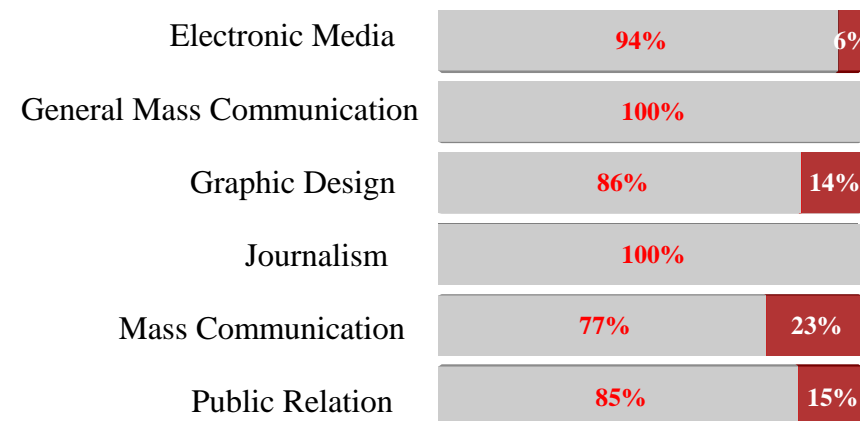
Major	Fall	Spring	Total	التخصص
Electronic Media	17	1	18	الإعلام الالكتروني
General Mass Communication	3	0	3	اتصال الجماهيري العام
Graphic Design	6	1	7	التصميم الجرافيكي
Journalism	3	0	3	الصحافة
Mass Communication	48	14	62	الاتصال الجماهيري
Public Relation	220	39	259	العلاقات العامة
<b>Total</b>	<b>297</b>	<b>55</b>	<b>352</b>	<b>المجموع</b>

Admitted Students by Major and Gender **المسجلون الجدد في برنامج اللغة الانجليزية المكثف**

Major	Male	Female	Total	التخصص
Electronic Media	6	12	18	الإعلام الالكتروني
General Mass Communication	0	3	3	اتصال الجماهيري العام
Graphic Design	1	6	7	التصميم الجرافيكي
Journalism	0	3	3	الصحافة
Mass Communication	11	51	62	الاتصال الجماهيري
Public Relation	53	206	259	العلاقات العامة
<b>Total</b>	<b>71</b>	<b>281</b>	<b>352</b>	<b>المجموع</b>

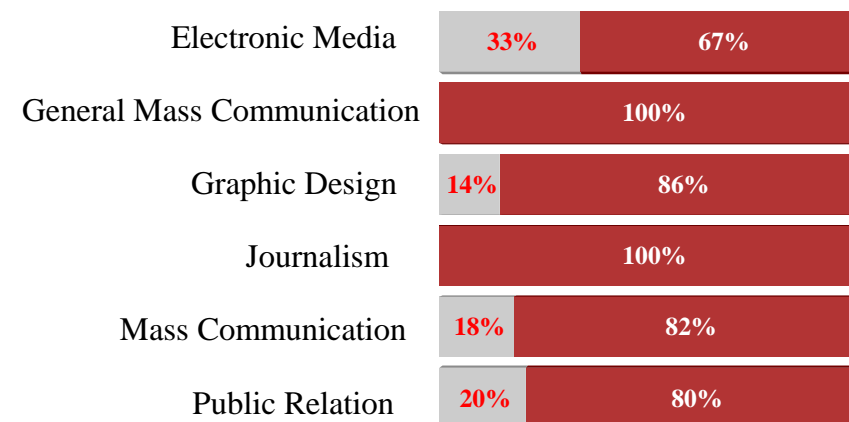
Admitted Students by Admission Semester

■ Fall ■ Spring



Admitted Students by Major and Gender

■ Male ■ Female



## IEP Students by Major and Admission Semester

المسجلون الجدد في  
برنامج اللغة الانجليزية المكثف حسب التخصص وفصل القبول

Major	Fall	Spring	Total	التخصص
Electronic Media	17	1	18	الإعلام الالكتروني
General Mass Communication	3	0	3	اتصال الجماهيري العام
Graphic Design	6	1	7	التصميم الجرافيكي
Journalism	3	0	3	الصحافة
<b>Total</b>	<b>29</b>	<b>2</b>	<b>31</b>	<b>المجموع</b>

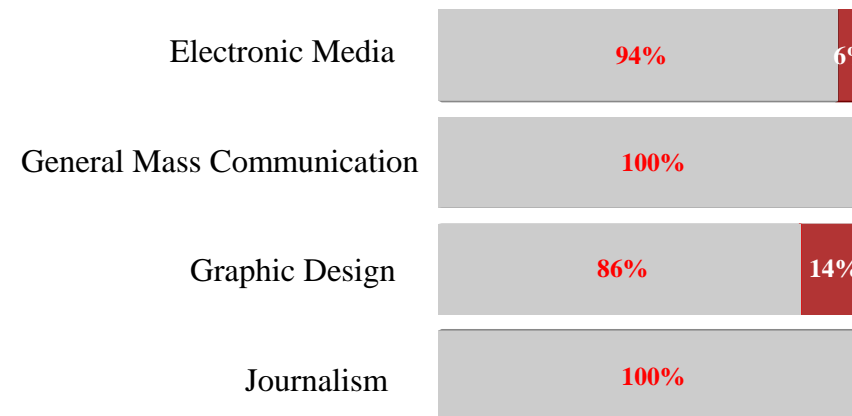
## IEP Students by Major and Gender

المسجلون الجدد في برنامج اللغة الانجليزية  
المكثف

Major	Male	Female	Total	التخصص
Electronic Media	6	12	18	الإعلام الالكتروني
General Mass Communication	0	3	3	اتصال الجماهيري العام
Graphic Design	1	6	7	التصميم الجرافيكي
Journalism	0	3	3	الصحافة
<b>Total</b>	<b>7</b>	<b>24</b>	<b>31</b>	<b>المجموع</b>

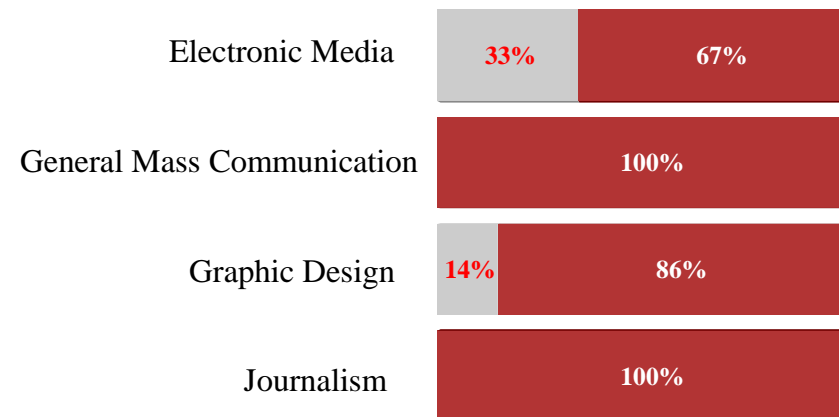
## IEP Students by Admission Semester

■ Fall ■ Spring



## IEP Students by Major and Gender

■ Male ■ Female



Newly Enrolled Students in Major by Admission Semester  
المسجلون الجدد في التخصص حسب فصل القبول


Major	Fall	Spring	Total	التخصص
Mass Communication	48	14	62	الاتصال الجماهيري
Public Relation	220	39	259	العلاقات العامة
<b>Total</b>	<b>268</b>	<b>53</b>	<b>321</b>	<b>المجموع</b>

Newly Enrolled Students in Major by Gender  
المسجلون الجدد في التخصص حسب النوع

Major	Male	Female	Total	التخصص
Mass Communication	11	51	62	الاتصال الجماهيري
Public Relation	53	206	259	العلاقات العامة
<b>Total</b>	<b>64</b>	<b>257</b>	<b>321</b>	<b>المجموع</b>

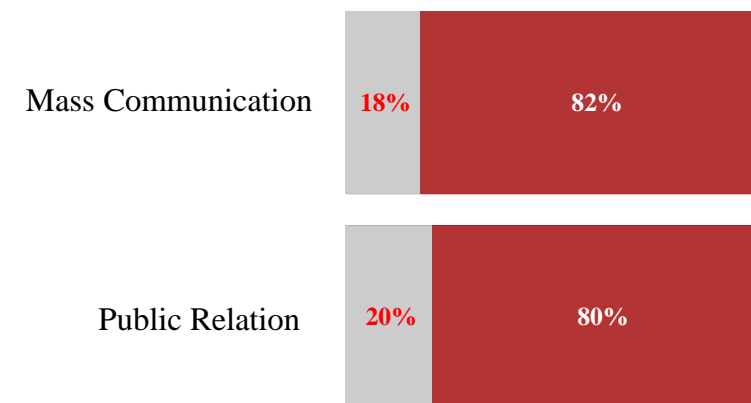
Newly Enrolled Students by Admission

■ Fall ■ Spring



Newly Enrolled Students by Major and Gender

■ Male ■ Female



## Trend of Enrolled Students

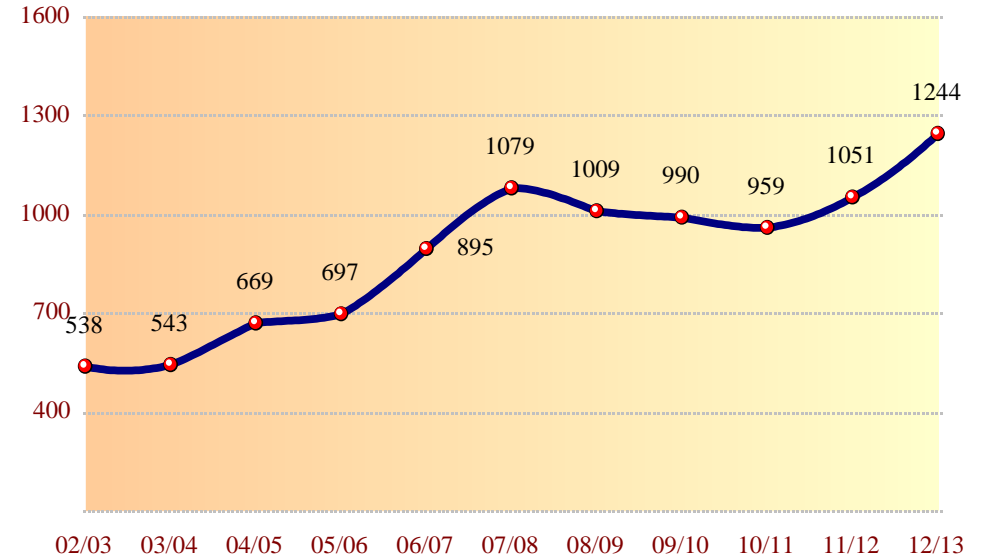
## تطور أعداد المسجلين

Gender	02-03	03-04	05-04	05- 06	06-07	07-08	08-09	09-10	10-11	11-12	12-13	النوع
Male	128	137	193	209	251	298	265	242	234	233	282	طلاب
Female	410	406	476	488	644	781	744	748	725	818	962	طالبات
<b>Total</b>	<b>538</b>	<b>543</b>	<b>669</b>	<b>697</b>	<b>895</b>	<b>1079</b>	<b>1009</b>	<b>990</b>	<b>959</b>	<b>1051</b>	<b>1244</b>	<b>المجموع</b>

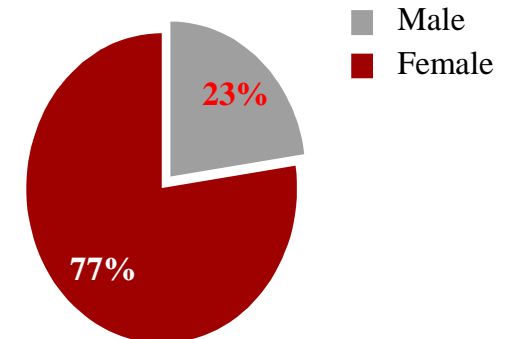
## Enrolled Students by Major and Gender

## المسجلون حسب التخصص والنوع

Major	Male	Female	Total	التخصص
Mass Communication	114	339	453	الاتصال الجماهيري
Electronic Media	2	11	13	الإعلام الإلكتروني
Graphic Design & Multimedia	0	5	5	التصميم الجرافيكي والوسائط المتعددة
Communication	27	48	75	الاتصال
General Mass Communication	0	3	3	الاتصال الجماهيري العام
Journalism	0	2	2	الصحافة
Public Relations.	139	554	693	علاقات العامة
<b>Total</b>	<b>282</b>	<b>962</b>	<b>1244</b>	<b>المجموع</b>



■ Male ■ Female



Major	Male	Female
Mass Communication	25%	75%
Electronic Media	15%	85%
Graphic Design & Multimedia	0%	100%
Communication	36%	64%
General Mass Communication	0%	100%
Journalism	0%	100%
Public Relations.	20%	80%

Trend of Graduation

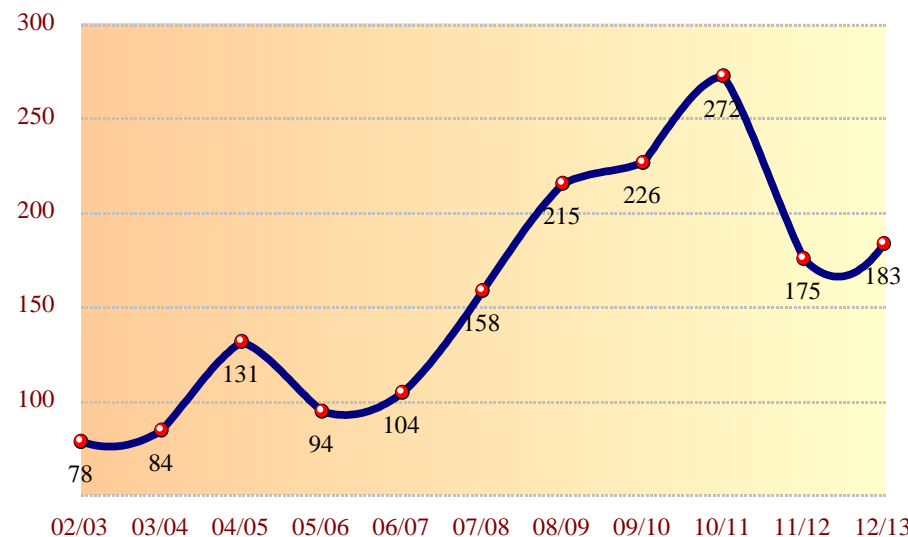
تطور أعداد الخريجين

Gender	02-03	03-04	04-05	05-06	06-07	07-08	08-09	09-10	10-11	11-12	12-13	النوع
Male	15	15	30	26	23	43	62	50	68	39	43	طلاب
Female	63	69	101	68	81	115	153	176	204	136	140	طالبات
<b>Total</b>	<b>78</b>	<b>84</b>	<b>131</b>	<b>94</b>	<b>104</b>	<b>158</b>	<b>215</b>	<b>226</b>	<b>272</b>	<b>175</b>	<b>183</b>	<b>المجموع</b>

Graduated Students by Major and Gender

الخريجون حسب التخصص والنوع

Major	Male	Female	Total	التخصص
Communication	2	12	14	الاتصال
Mass Communication	7	21	28	الاتصال الجماهيري
Graphic Design	3	21	24	التصميم الجرافيكي
Electronic Media	5	13	18	الإعلام الإلكتروني
Journalism	1	3	4	الصحافة
Public Relations	25	70	95	علاقات العامة
<b>Total</b>	<b>43</b>	<b>140</b>	<b>183</b>	<b>المجموع</b>



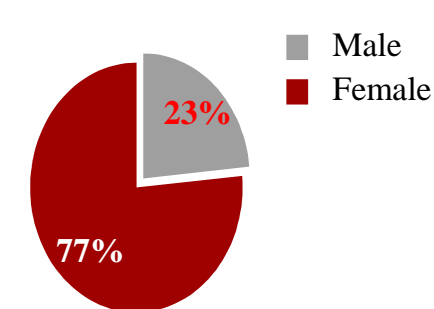
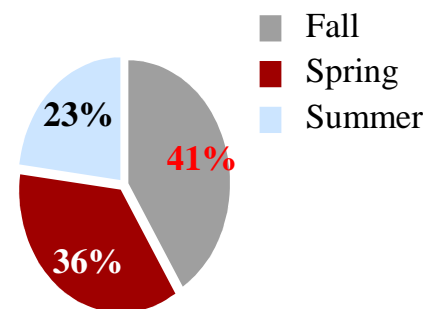
Graduated Students by Major and Graduation Semester

الخريجون حسب التخصص وفصل التخرج

Major	Fall	Spring	Summer	Total	التخصص
Communication	0	4	10	14	الاتصال
Mass Communication	0	28	0	28	الاتصال الجماهيري
Graphic Design	17	0	7	24	التصميم الجرافيكي
Electronic Media	13	0	5	18	الإعلام الإلكتروني
Journalism	3	0	1	4	الصحافة
Public Relations	42	34	19	95	علاقات العامة
<b>Total</b>	<b>75</b>	<b>66</b>	<b>42</b>	<b>183</b>	<b>المجموع</b>

Graduated Students by Semester

Graduated Students by Gender



## Academic Staff by Department &amp; Gender

أعضاء هيئة التدريس حسب القسم والنوع

Department	Male	Female	Total	القسم
Mass Communication	13	3	16	الاتصال الجماهيري
Public Relations	7	1	8	العلاقات العامة
<b>Total</b>	<b>20</b>	<b>4</b>	<b>24</b>	<b>المجموع</b>

## Academic Staff by Department




## Academic Staff by Department &amp; Nationality

أعضاء هيئة التدريس حسب القسم والجنسية

Department	UAE	Other Arabs	Europe & USA	Total	القسم
Mass Communication	1	14	1	16	الاتصال الجماهيري
Public Relations	0	7	1	8	العلاقات العامة
<b>Total</b>	<b>1</b>	<b>21</b>	<b>2</b>	<b>24</b>	<b>المجموع</b>

## Academic Staff by Nationality





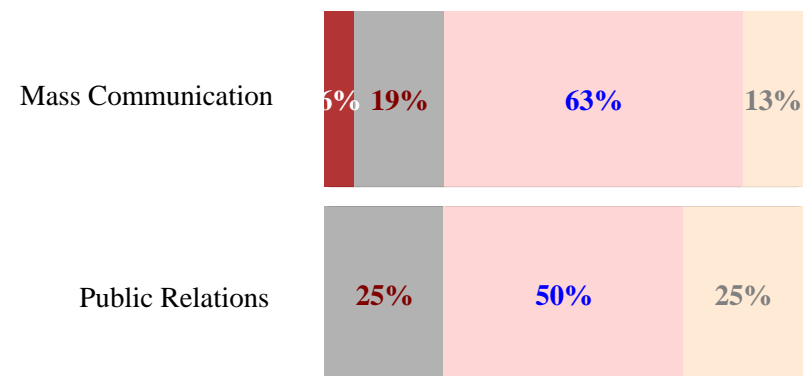
## Academic Staff by Department and Academic Rank

أعضاء هيئة التدريس حسب  
القسم والرتبة العلمية

Department	Professor	Associate Professor	Assistant Professor	Lecturer	Total	القسم
Mass Communication	1	3	10	2	16	الاتصال الجماهيري
Public Relations	0	2	4	2	8	العلاقات العامة
<b>Total</b>	<b>1</b>	<b>5</b>	<b>14</b>	<b>4</b>	<b>24</b>	<b>المجموع</b>

## Academic Staff by Academic Rank

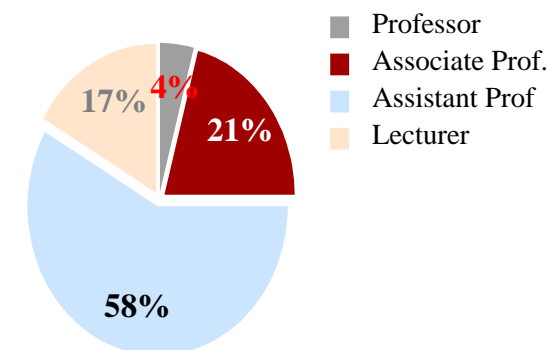
■ Professor ■ Associate Professor ■ Assistant Professor ■ Lectuer



## Academic Staff by Department and Age Group

أعضاء هيئة التدريس حسب القسم والعمر

Department	31 - 40	41 - 50	51 - 60	Total	القسم
Mass Communication	1	8	7	16	الاتصال الجماهيري
Public Relations	2	6	0	8	العلاقات العامة
<b>Total</b>	<b>3</b>	<b>14</b>	<b>7</b>	<b>24</b>	<b>المجموع</b>





## كلية الطب



### رسالة الكلية

تطرح الكلية برامج متميزة في مجالات الطب البشري والرعاية الصحية حسب أفضل المعايير العالية مع الحفاظ على الهوية والتقاليد التي تميز مجتمعاتنا.

### أقسام الكلية:

- ◆ قسم العلوم السريرية
- ◆ قسم العلوم الطبية الأساسية
- ◆ قسم طب الأسرة والمجتمع والعلوم السلوكية

كلية الطب



## College of Medicine



### **Vision of the College :**

The College of Medicine is committed to enhancing its standing as a national and international leader in medicine, medical education, research and service delivery with an emphasis on serving the needs of the UAE.

### **College Departments:**

- Department of Clinical Sciences
- Department of Basic Medical Sciences
- Department of Family Medicine, Community and Behavioral Sciences

# Medicine

## Trend of Admitted Students

تطور أعداد المقبولين

Gender	05-04	05-06	06-07	07-08	08-09	09-10	10-11	11-12	12-13	النوع
Male	24	48	26	36	45	50	47	63	48	طلاب
Female	76	116	75	87	74	113	120	124	136	طالبات
<b>Total</b>	<b>100</b>	<b>164</b>	<b>101</b>	<b>123</b>	<b>119</b>	<b>163</b>	<b>167</b>	<b>187</b>	<b>184</b>	<b>المجموع</b>

## Admitted Students by Type of Admission and Gender

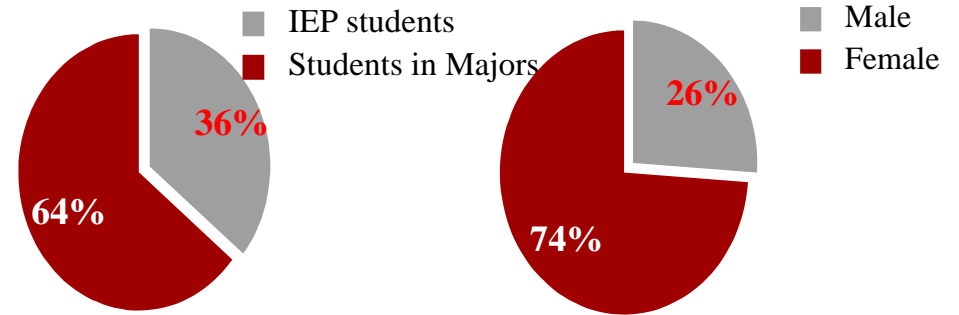
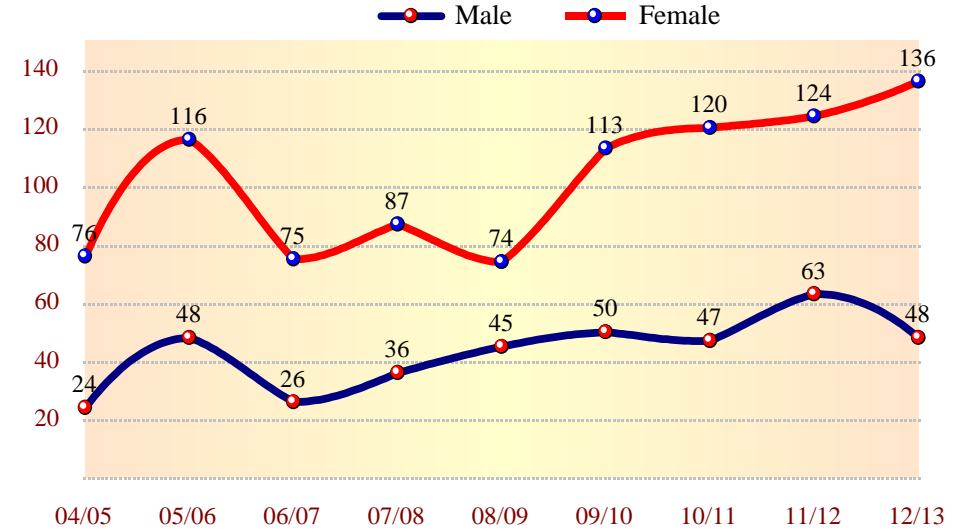
المقبولون حسب نوع القبول والنوع

Type	Male	Female	Total	نوع القبول
IEP Students	15	51	66	طلبة برنامج اللغة الإنجليزية المكثف
Students in Majors	33	85	118	الطلبة في التخصصات
<b>Total</b>	<b>48</b>	<b>136</b>	<b>184</b>	<b>المجموع</b>

## Admitted Students by Type of Admission and Semester

المقبولون حسب نوع القبول وفصل القبول

Type	Fall	Spring	Total	نوع القبول
IEP Students	66	0	66	طلبة برنامج اللغة الإنجليزية المكثف
Students in Majors	118	0	118	الطلبة في التخصصات
<b>Total</b>	<b>184</b>	<b>0</b>	<b>184</b>	<b>المجموع</b>



# Newly Enrolled

## College of Medicine

المسجلون الجدد  
كلية الطب

### Newly Enrolled Students

أعداد المسجلين الجدد

Gender	09-10	10-11	11-12	12-13	النوع
Male	47	43	58	46	طلاب
Female	99	106	87	119	طالبات
<b>Total</b>	<b>146</b>	<b>149</b>	<b>145</b>	<b>165</b>	<b>المجموع</b>

### Newly Enrolled Students by Type of Admission and Gender

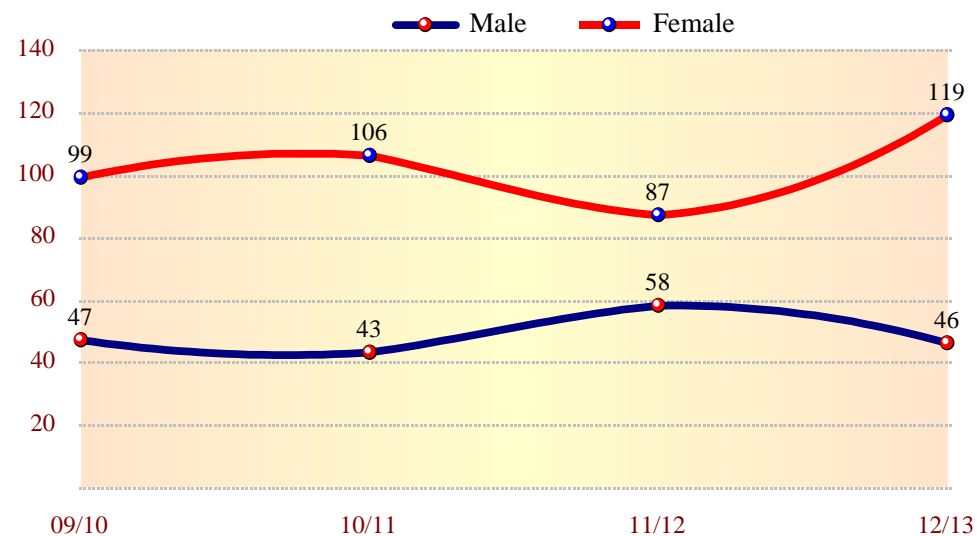
المسجلون الجدد حسب  
نوع القبول والنوع

Type	Male	Female	Total	النوع
IEP Students	6	20	26	طلبة برنامج اللغة الإنجليزية المكثف
Students in Majors	40	99	139	الطلبة في التخصصات
<b>Total</b>	<b>46</b>	<b>119</b>	<b>165</b>	<b>المجموع</b>

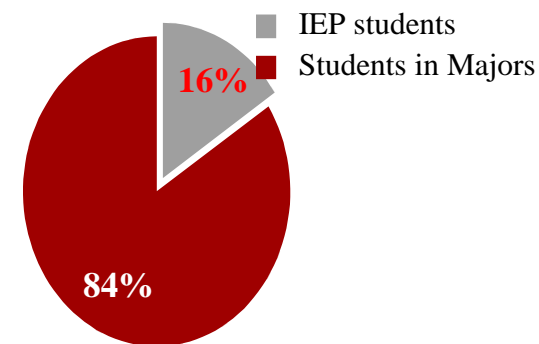
### Newly Enrolled Students by Type of Admission and Semester

المسجلون الجدد  
حسب نوع القبول وفصل القبول

Type	Fall	Spring	Total	نوع القبول
IEP Students	26	0	26	طلبة برنامج اللغة الانجليزية المكثف
Students in Majors	139	0	139	الطلبة في التخصصات
<b>Total</b>	<b>165</b>	<b>0</b>	<b>165</b>	<b>المجموع</b>



### Newly Enrolled Students by Type of Admission



## Trend of Enrolled Students

تطور أعداد المسجلين

Gender	04-05	05-06	06-07	07-08	08-09	09-10	10-11	11-12	12-13	النوع
Male	22	61	86	114	155	183	198	230	228	طلاب
Female	76	180	242	299	342	402	445	403	429	طالبات
<b>Total</b>	<b>98</b>	<b>241</b>	<b>328</b>	<b>413</b>	<b>497</b>	<b>585</b>	<b>643</b>	<b>633</b>	<b>657</b>	<b>المجموع</b>

## Enrolled Students by Type of Registration

الطلبة المسجلون حسب نوع التسجيل

Type	Male	Female	Total	النوع
IEP Students	7	20	27	طلبة برنامج اللغة الإنجليزية المكثف
Students in Majors	221	409	630	الطلبة في التخصصات
<b>Total</b>	<b>228</b>	<b>429</b>	<b>657</b>	<b>المجموع</b>

## IEP Students by Major and Gender

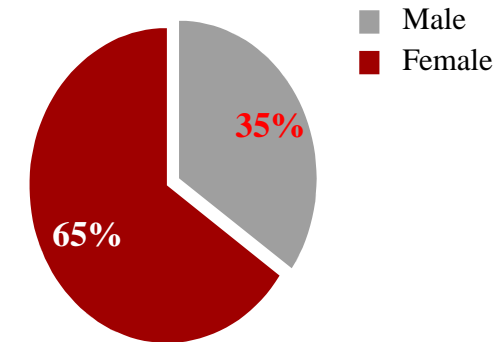
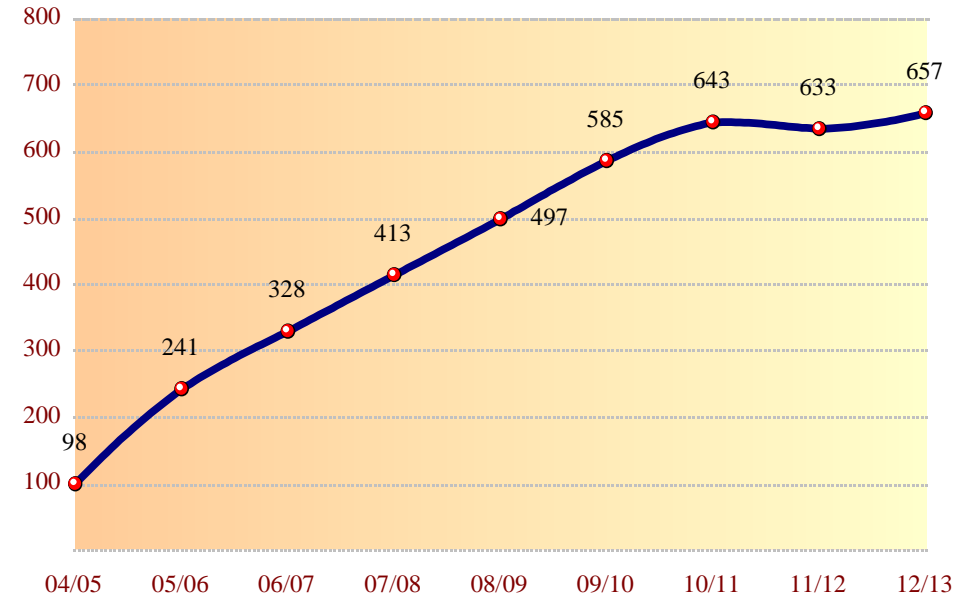
طلبة برنامج اللغة الإنجليزية المكثف المسجلون حسب التخصص والنوع

Major	Male	Female	Total	التخصص
Medicine	7	20	27	الطب والجراحة
<b>Total</b>	<b>7</b>	<b>20</b>	<b>27</b>	<b>المجموع</b>

## Enrolled Students by Major and Gender

الطلبة المسجلون بالتخصصات حسب التخصص والنوع

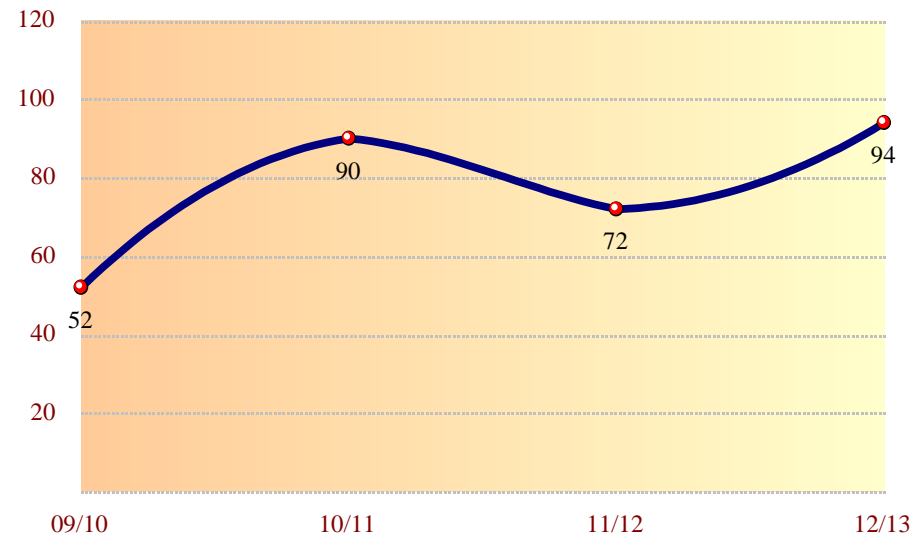
Major	Male	Female	Total	التخصص
Medicine	221	409	630	الطب والجراحة
<b>Total</b>	<b>221</b>	<b>409</b>	<b>630</b>	<b>المجموع</b>



Trend of Graduation

تطور أعداد الخريجين

Gender	09-10	10-11	11-12	12-13	النوع
Male	15	13	30	34	طلاب
Female	37	77	42	60	طالبات
<b>Total</b>	<b>52</b>	<b>90</b>	<b>72</b>	<b>94</b>	<b>المجموع</b>



Graduated Students by Major and Gender

الخريجون حسب التخصص والنوع

Major	Male	Female	Total	التخصص
Medicine	34	60	94	الطب
<b>Total</b>	<b>34</b>	<b>60</b>	<b>94</b>	<b>المجموع</b>

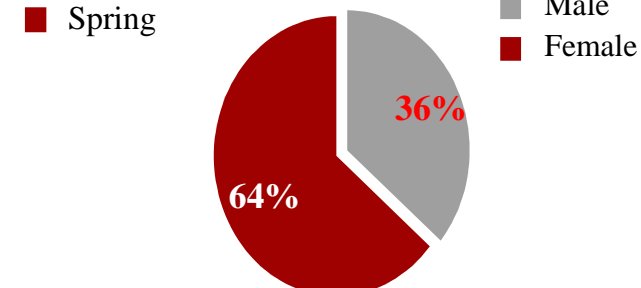
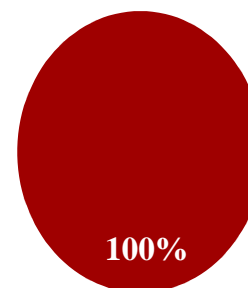
Graduated Students by Major and Graduation Semester

الخريجون حسب التخصص وفصل التخرج

Major	Spring	Total	التخصص
Medicine	94	94	الطب
<b>Total</b>	<b>94</b>	<b>94</b>	<b>المجموع</b>

Graduated Students by Semester

Graduated Students by Gender

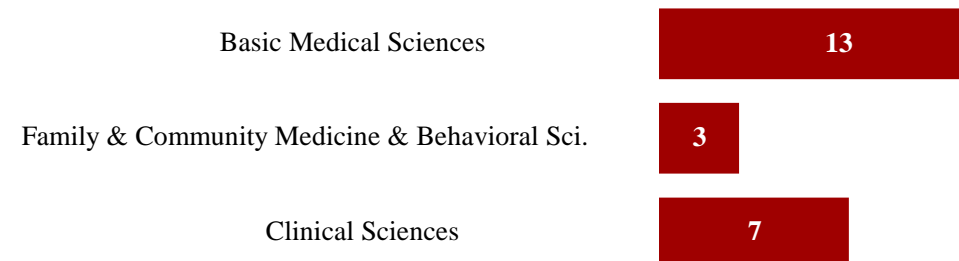


## Academic Staff by Department &amp; Gender

أعضاء هيئة التدريس حسب القسم والنوع

Department	Male	Female	Total	القسم
Basic Medical Sciences	9	4	13	العلوم الطبية الأساسية
Family & Community Medicine & Behavioral Sciences	1	2	3	طب الأسرة والمجتمع والعلوم السلوكية
Clinical Sciences	5	2	7	العلوم السريرية
<b>Total</b>	<b>15</b>	<b>8</b>	<b>23</b>	<b>المجموع</b>

## Academic Staff by Department

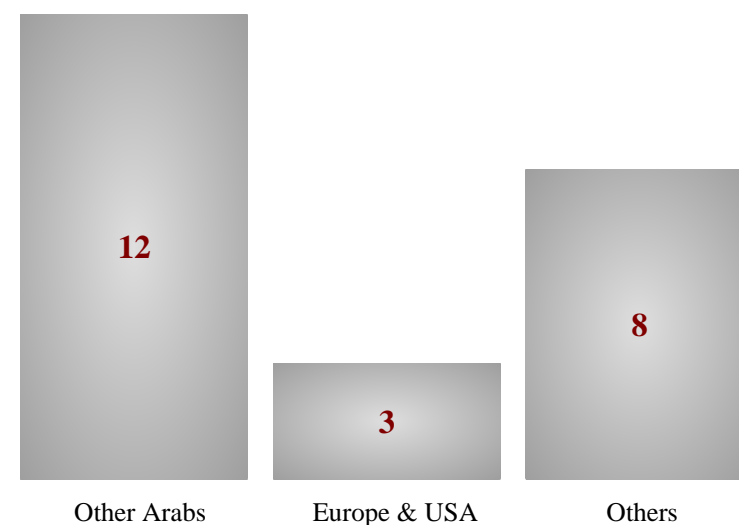


## Academic Staff by Department &amp; Nationality

أعضاء هيئة التدريس حسب القسم والجنسية

Department	Other Arabs	Other Europe & USA	Others	Total	القسم
Basic Medical Sciences	9	1	3	13	العلوم الطبية الأساسية
Family & Community Medicine & Behavioral Sciences	1	1	1	3	طب الأسرة والمجتمع والعلوم السلوكية
Clinical Sciences	2	1	4	7	العلوم السريرية
<b>Total</b>	<b>12</b>	<b>3</b>	<b>8</b>	<b>23</b>	<b>المجموع</b>

## Academic Staff by Nationality






## Academic Staff by Department and Academic Rank

أعضاء هيئة التدريس حسب  
القسم والرتبة العلمية

Department	Professor	Associate	Assistant	Lecturer	Total	القسم
Basic Medical Sciences	1	3	8	1	13	العلوم الطبية الأساسية
Family & Community Medicine & Behavioral Sciences	0	2	0	1	3	طب الأسرة والمجتمع والعلوم السلوكية
Clinical Sciences	2	2	2	1	7	العلوم السريرية
<b>Total</b>	<b>3</b>	<b>7</b>	<b>10</b>	<b>3</b>	<b>23</b>	<b>المجموع</b>

## Academic Staff by Academic Rank

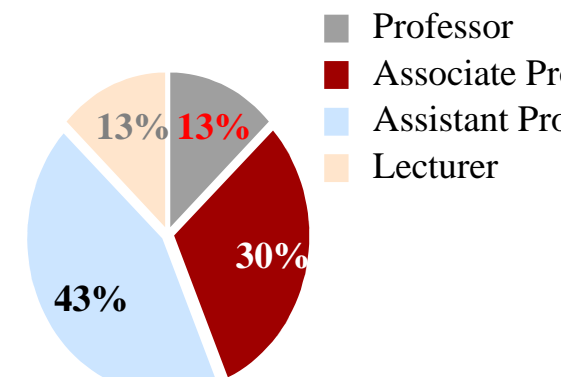
■ Professor ■ Associate Professor ■ Assistant Professor ■ Lecturer



## Academic Staff by Department and Age Group

أعضاء هيئة التدريس حسب القسم والعمر

Department	31 - 40	41 - 50	51 - 60	61 - 70	others	Total	القسم
Basic Medical Sciences	4	3	4	1	1	13	العلوم الطبية الأساسية
Family & Community Medicine & Behavioral Sciences	1	0	2	0	0	3	طب الأسرة والمجتمع والعلوم السلوكية
Clinical Sciences	2	1	2	2	0	7	العلوم السريرية
<b>Total</b>	<b>7</b>	<b>4</b>	<b>8</b>	<b>3</b>	<b>1</b>	<b>23</b>	<b>المجموع</b>





## كلية طب الأسنان



### رسالة الكلية

أن تكون سباقة على المستوي الإقليمي في مجال صحة الفم والأبحاث والرعاية الصحية، مع التركيز على خدمة المجتمع والمهنة.

### أقسام الكلية:

- ◆ قسم علوم صحة الفم والقحف والوجه
- ◆ قسم علاج الأسنان العام والتخصصي

# كلية طب الأسنان



## College of Dentistry



### **Vision of the College :**

To be a regional leader in oral health education, research and patient care with an emphasis on serving the needs of the community and the profession.

### **College Departments:**

- Department of Oral and Craniofacial Health Sciences
- Department of General and Special Dental Practice

**Dentistry**

## Trend of Admitted Students

تطور أعداد المقبولين

Gender	05-04	05-06	06-07	07-08	08-09	09-10	10-11	11-12	12-13	النوع
Male	20	15	16	13	22	25	50	40	37	طلاب
Female	97	131	77	108	86	126	113	134	109	طالبات
<b>Total</b>	<b>117</b>	<b>146</b>	<b>93</b>	<b>121</b>	<b>108</b>	<b>151</b>	<b>163</b>	<b>174</b>	<b>146</b>	<b>المجموع</b>

## Admitted Students by Type of Admission and Gender

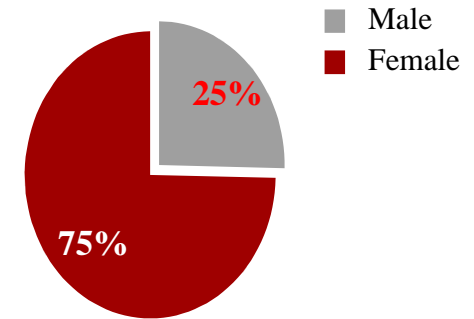
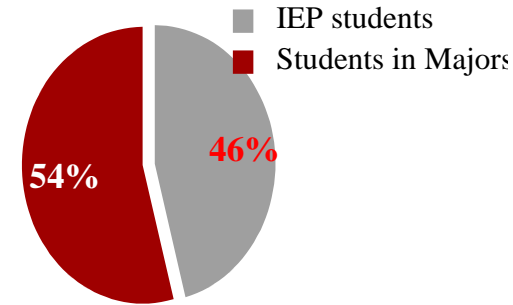
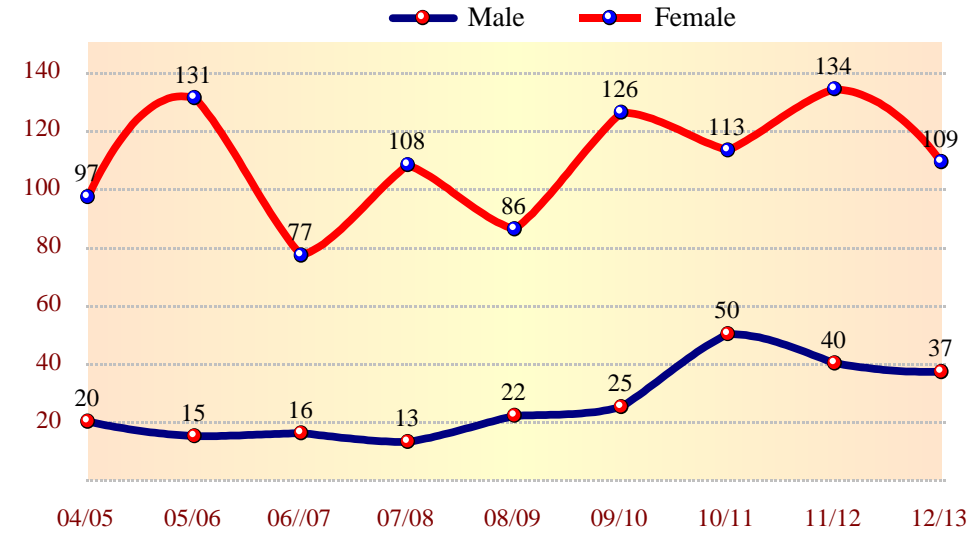
المقبولون حسب نوع القبول والنوع

Type	Male	Female	Total	نوع القبول
IEP Students	17	50	67	طلبة برنامج اللغة الإنجليزية المكثف
Students in Majors	20	59	79	الطلبة في التخصصات
<b>Total</b>	<b>37</b>	<b>109</b>	<b>146</b>	<b>المجموع</b>

## Admitted Students by Type of Admission and Semester

المقبولون حسب نوع القبول وفصل القبول

Type	Fall	Spring	Total	نوع القبول
IEP Students	67	0	67	طلبة برنامج اللغة الإنجليزية المكثف
Students in Majors	79	0	79	الطلبة في التخصصات
<b>Total</b>	<b>146</b>	<b>0</b>	<b>146</b>	<b>المجموع</b>



# Newly Enrolled

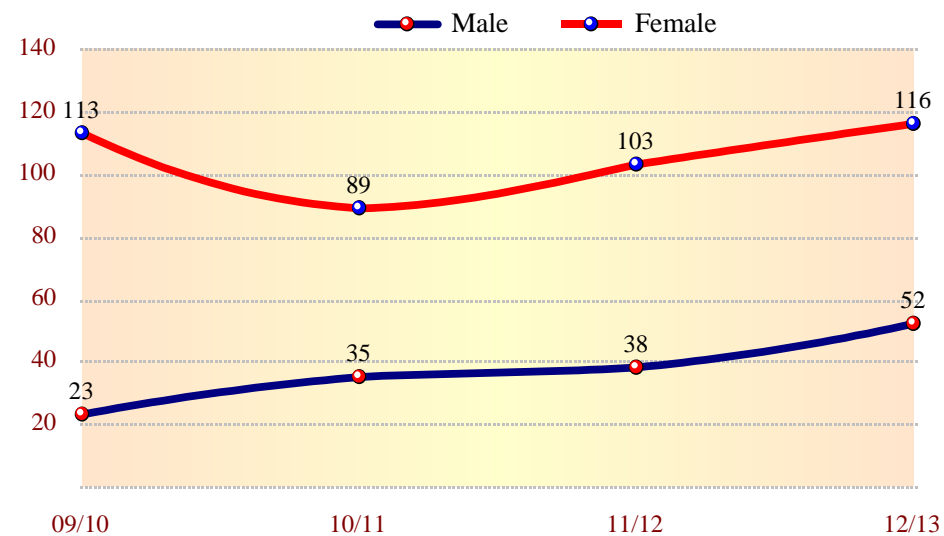
## College of Dentistry

المسجلون الجدد  
كلية طب الأسنان

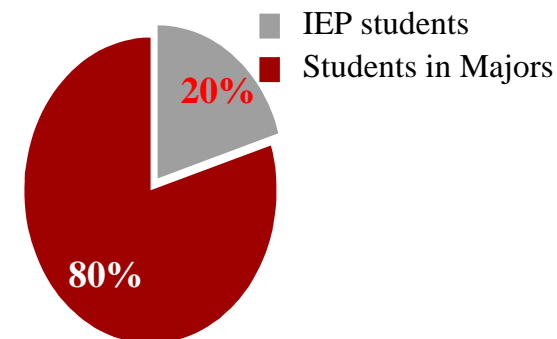
Newly Enrolled Students		أعداد المسجلين الجدد			
Gender	09-10	10-11	11-12	12-13	النوع
Male	23	35	38	52	طلاب
Female	113	89	103	116	طالبات
<b>Total</b>	<b>136</b>	<b>124</b>	<b>141</b>	<b>168</b>	<b>المجموع</b>

Newly Enrolled Students by Type of Admission and Gender				المسجلون الجدد حسب نوع القبول والنوع	
Type	Male	Female	Total	النوع	
IEP Students	9	25	34	طلبة برنامج اللغة الإنجليزية المكثف	
Students in Majors	43	91	134	الطلبة في التخصصات	
<b>Total</b>	<b>52</b>	<b>116</b>	<b>168</b>	<b>المجموع</b>	

Newly Enrolled Students by Type of Admission and Semester				المسجلون الجدد حسب نوع القبول وفصل القبول	
Type	Fall	Spring	Total	نوع القبول	
IEP Students	34	0	34	طلبة برنامج اللغة الانجليزية المكثف	
Students in Majors	134	0	134	الطلبة في التخصصات	
<b>Total</b>	<b>168</b>	<b>0</b>	<b>168</b>	<b>المجموع</b>	



Newly Enrolled Students by Type of Admission



## Trend of Enrolled Students

تطور أعداد المسجلين

Gender	04-05	05-06	06-07	07-08	08-09	09-10	10-11	11-12	12-13	النوع
Male	15	23	45	59	62	86	104	113	122	طلاب
Female	91	206	280	366	409	483	483	479	467	طالبات
<b>Total</b>	<b>106</b>	<b>229</b>	<b>325</b>	<b>425</b>	<b>471</b>	<b>569</b>	<b>587</b>	<b>592</b>	<b>589</b>	<b>المجموع</b>

## Enrolled Students by Type of Registration

الطلبة المسجلون حسب نوع التسجيل

Type	Male	Female	Total	النوع
IEP Students	9	22	31	طلبة برنامج اللغة الإنجليزية المكثف
Students in Majors	113	445	558	الطلبة في التخصصات
<b>Total</b>	<b>122</b>	<b>467</b>	<b>589</b>	<b>المجموع</b>

## IEP Students by Major and Gender

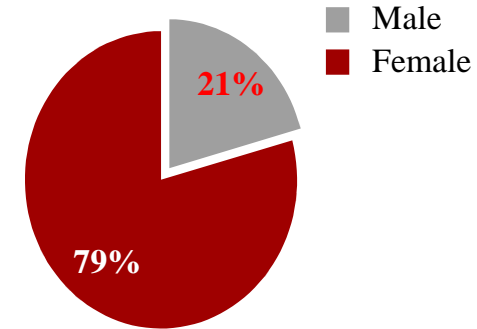
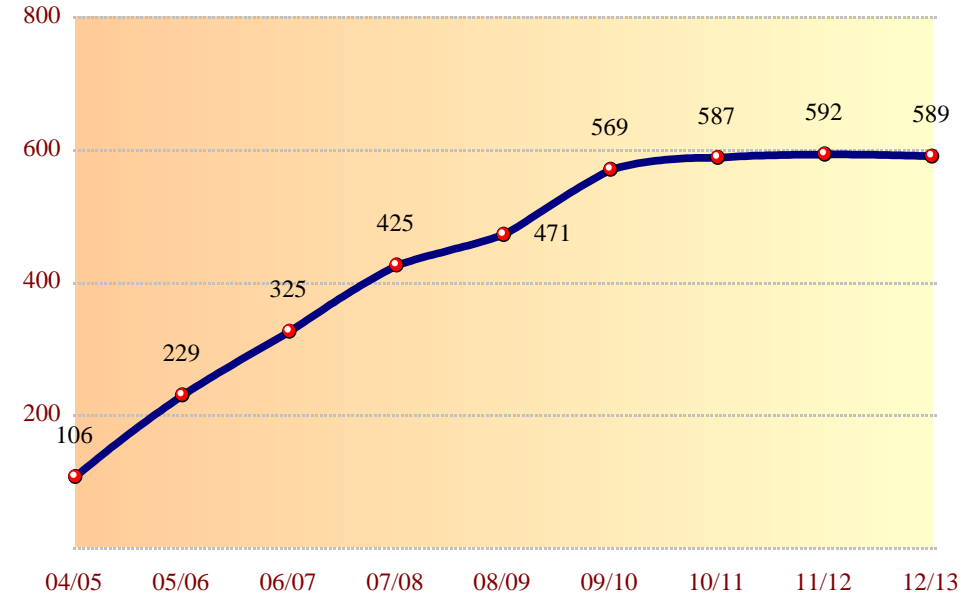
طلبة برنامج اللغة الإنجليزية المكثف المسجلون حسب التخصص والنوع

Major	Male	Female	Total	التخصص
Dentistry	9	22	31	طب الأسنان
<b>Total</b>	<b>9</b>	<b>22</b>	<b>31</b>	<b>المجموع</b>

## Enrolled Students by Major and Gender

الطلبة المسجلون بالتخصصات حسب التخصص والنوع

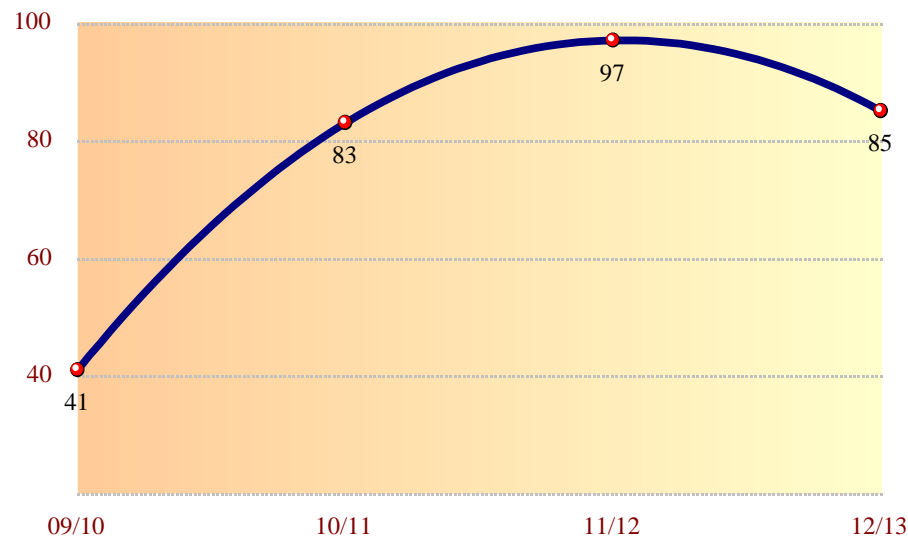
Major	Male	Female	Total	التخصص
Dentistry	113	445	558	طب الأسنان
<b>Total</b>	<b>113</b>	<b>445</b>	<b>558</b>	<b>المجموع</b>



Trend of Graduation

تطور أعداد الخريجين

Gender	09-10	10-11	11-12	12-13	النوع
Male	6	11	17	14	طلاب
Female	35	72	80	71	طالبات
<b>Total</b>	<b>41</b>	<b>83</b>	<b>97</b>	<b>85</b>	<b>المجموع</b>



Graduated Students by Major and Gender

الخريجون حسب التخصص والنوع

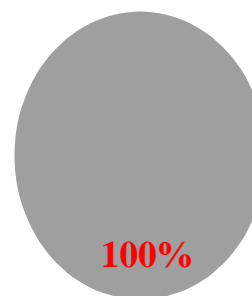
Major	Male	Female	Total	التخصص
Dentistry	14	71	85	طب الأسنان
<b>Total</b>	<b>14</b>	<b>71</b>	<b>85</b>	<b>المجموع</b>

Graduated Students by Major and Graduation Semester

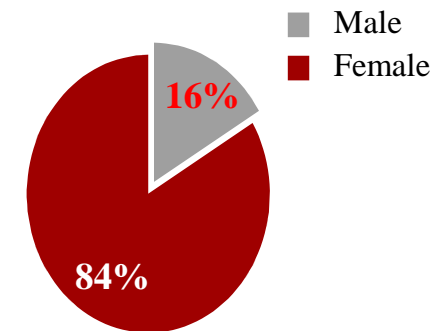
الخريجون حسب التخصص وفصل التخرج

Major	Spring	Total	التخصص
Dentistry	85	85	طب الأسنان
<b>Total</b>	<b>85</b>	<b>85</b>	<b>المجموع</b>

Graduated Students by Semester



Graduated Students by Gender



## Academic Staff by Department &amp; Gender

أعضاء هيئة التدريس حسب القسم والنوع

Department	Male	Female	Total	القسم
General and Specialist Dental Practice	9	7	16	عيادة الأسنان العامة والاختصاصية
Oral & Craniofacial Health Sciences	5	4	9	صحة الفم والقحف الوجهي
<b>Total</b>	<b>14</b>	<b>11</b>	<b>25</b>	<b>المجموع</b>

## Academic Staff by Department

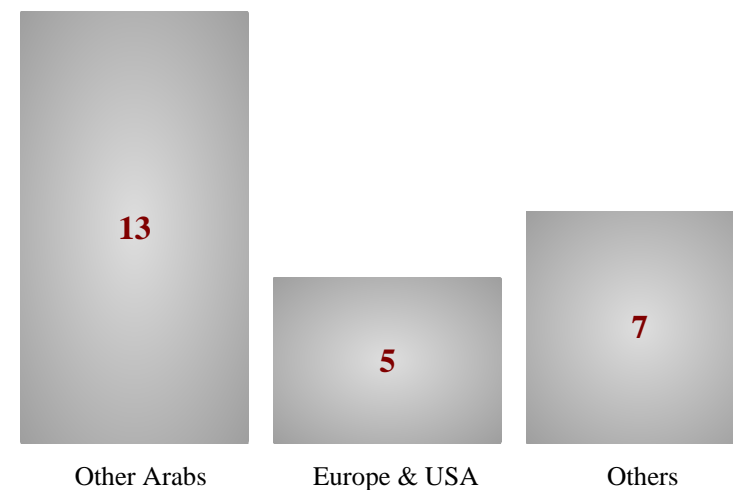


## Academic Staff by Department &amp; Nationality

أعضاء هيئة التدريس حسب القسم والجنسية

Department	Other Arabs	Other	Europe & USA	Others	Total	القسم
General and Specialist Dental Practice	8	3	5	16	عيادة الأسنان العامة والاختصاصية	
Oral & Craniofacial Health Sciences	5	2	2	9	صحة الفم والقحف الوجهي	
<b>Total</b>	<b>13</b>	<b>5</b>	<b>7</b>	<b>25</b>	<b>المجموع</b>	

## Academic Staff by Nationality



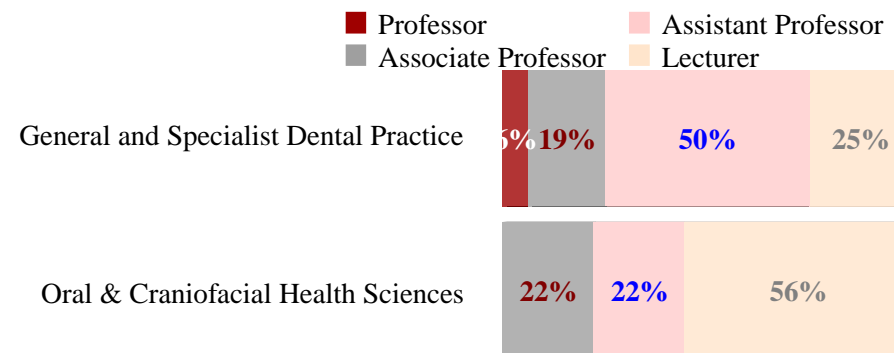


## Academic Staff by Department and Academic Rank

أعضاء هيئة التدريس حسب  
القسم والرتبة العلمية

Department	Professor	Associate	Assistant	Lecturer	Total	القسم
General and Specialist Dental Practice	1	3	8	4	16	عيادة الأسنان العامة والاختصاصية
Oral & Craniofacial Health Sciences	0	2	2	5	9	صحة الفم والقحف الوجهي
<b>Total</b>	<b>1</b>	<b>5</b>	<b>10</b>	<b>9</b>	<b>25</b>	<b>المجموع</b>

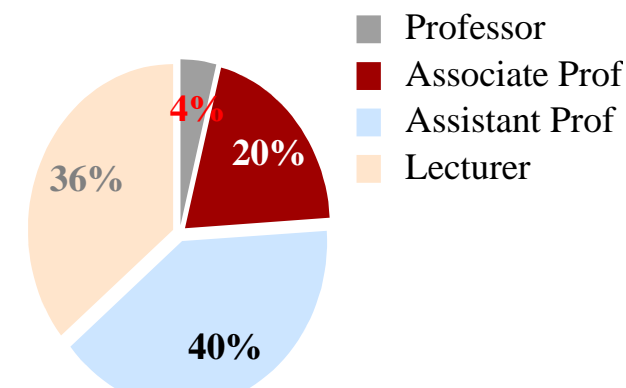
## Academic Staff by Academic Rank



## Academic Staff by Department and Age Group

أعضاء هيئة التدريس حسب القسم والعمر

Department	31 - 40	41 - 50	51 - 60	Total	القسم
General and Specialist Dental	6	7	3	16	عيادة الأسنان العامة والاختصاصية
Oral & Craniofacial Health	3	4	2	9	صحة الفم والقحف الوجهي
<b>Total</b>	<b>9</b>	<b>11</b>	<b>5</b>	<b>25</b>	<b>المجموع</b>





## كلية الصيدلة



### رسالة الكلية

تطرح الكلية برامج متميزة في مجالات الصيدلة والرعاية الصحية حسب أفضل المعايير العالمية مع الحفاظ على الهوية والتقاليد التي تميز مجتمعاتنا.

### أقسام الكلية:

- ◆ قسم الأدوية والصيدلانيات
- ◆ قسم الممارسات الصيدلانية

كلية الصيدلة



## College of Pharmacy



### **Mission of the College :**

The mission of the College of Pharmacy is to provide a high quality, intellectually challenging Pharmacy education that prepares competent graduates to take part in the pharmaceutical care system. The College aims at making a significant contribution in the delivery of modern health care system in UAE, the region and internationally.

### **College Departments:**

- Department of Pharmacology & Pharmaceutics
- Department of Pharmacy Practice

# Pharmacy

## Trend of Admitted Students

تطور أعداد المقبولين

Gender	05-04	05-06	06-07	07-08	08-09	09-10	10-11	11-12	12-13	النوع
Male	19	13	24	8	13	27	24	32	40	طلاب
Female	76	101	68	79	74	106	123	158	166	طالبات
<b>Total</b>	<b>95</b>	<b>114</b>	<b>92</b>	<b>87</b>	<b>87</b>	<b>133</b>	<b>147</b>	<b>190</b>	<b>206</b>	<b>المجموع</b>

## Admitted Students by Type of Admission and Gender

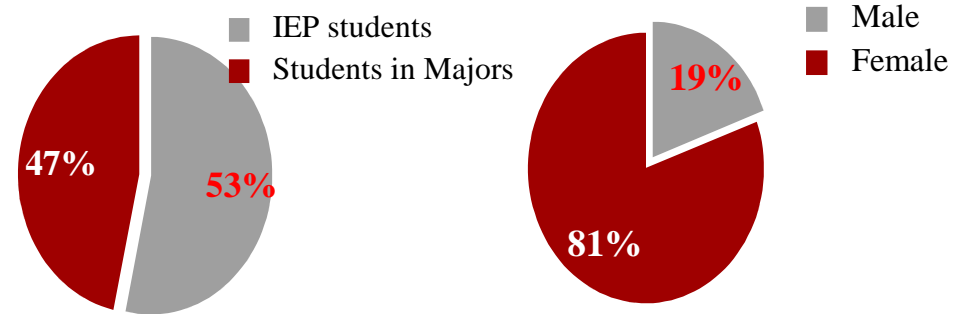
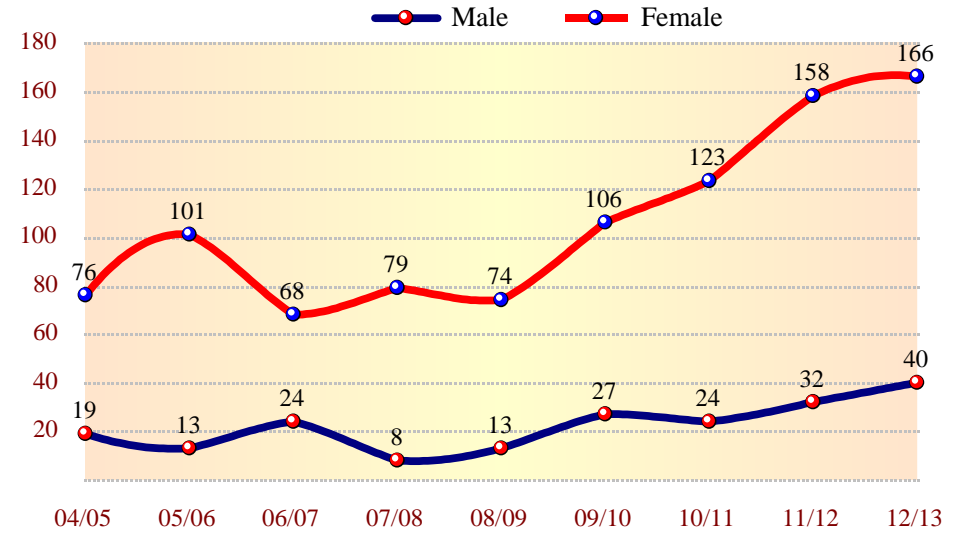
المقبولون حسب نوع القبول والنوع

Type	Male	Female	Total	نوع القبول
IEP Students	27	83	110	طلبة برنامج اللغة الإنجليزية المكثف
Students in Majors	13	83	96	الطلبة في التخصصات
<b>Total</b>	<b>40</b>	<b>166</b>	<b>206</b>	<b>المجموع</b>

## Admitted Students by Type of Admission and Semester

المقبولون حسب نوع القبول وفصل القبول

Type	Fall	Spring	Total	نوع القبول
IEP Students	110	0	110	طلبة برنامج اللغة الإنجليزية المكثف
Students in Majors	96	0	96	الطلبة في التخصصات
<b>Total</b>	<b>206</b>	<b>0</b>	<b>206</b>	<b>المجموع</b>



# Newly Enrolled College of Pharmacy

المسجلون الجدد  
كلية الصيدلة

## Newly Enrolled Students

أعداد المسجلين الجدد

Gender	09-10	10-11	11-12	12-13	النوع
Male	20	17	27	29	طلاب
Female	93	103	137	144	طالبات
<b>Total</b>	<b>113</b>	<b>120</b>	<b>164</b>	<b>173</b>	<b>المجموع</b>

## Newly Enrolled Students by Type of Admission and Gender

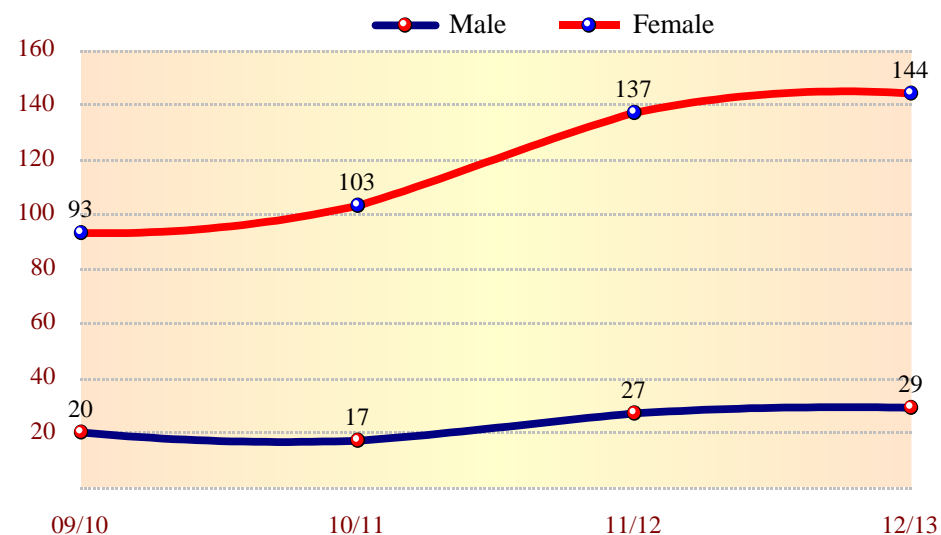
المسجلون الجدد حسب  
نوع القبول والنوع

Type	Male	Female	Total	النوع
IEP Students	10	33	43	طلبة برنامج اللغة الإنجليزية المكثف
Students in Majors	19	111	130	الطلبة في التخصصات
<b>Total</b>	<b>29</b>	<b>144</b>	<b>173</b>	<b>المجموع</b>

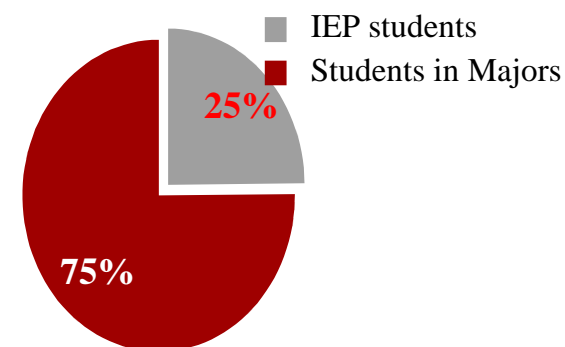
## Newly Enrolled Students by Type of Admission and Semester

المسجلون الجدد حسب نوع  
القبول وفصل القبول

Type	Fall	Spring	Total	نوع القبول
IEP Students	43	0	43	طلبة برنامج اللغة الانجليزية المكثف
Students in Majors	128	2	130	الطلبة في التخصصات
<b>Total</b>	<b>171</b>	<b>2</b>	<b>173</b>	<b>المجموع</b>



## Newly Enrolled Students by Type of Admission



## Trend of Enrolled Students

تطور أعداد المسجلين

Gender	04-05	05-06	06-07	07-08	08-09	09-10	10-11	11-12	12-13	النوع
Male	12	27	43	36	40	50	62	76	84	طلاب
Female	65	154	204	247	273	291	339	406	469	طالبات
<b>Total</b>	<b>77</b>	<b>181</b>	<b>247</b>	<b>283</b>	<b>313</b>	<b>341</b>	<b>401</b>	<b>482</b>	<b>553</b>	<b>المجموع</b>

## Enrolled Students by Type of Registration

الطلبة المسجلون حسب نوع التسجيل

Type	Male	Female	Total	النوع
IEP Students	4	16	20	طلبة برنامج اللغة الإنجليزية المكثف
Students in Majors	80	453	533	الطالبة في التخصصات
<b>Total</b>	<b>84</b>	<b>469</b>	<b>553</b>	<b>المجموع</b>

## IEP Students by Major and Gender

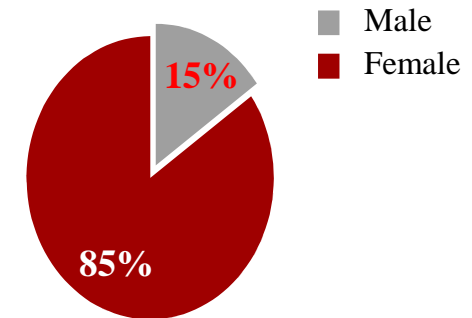
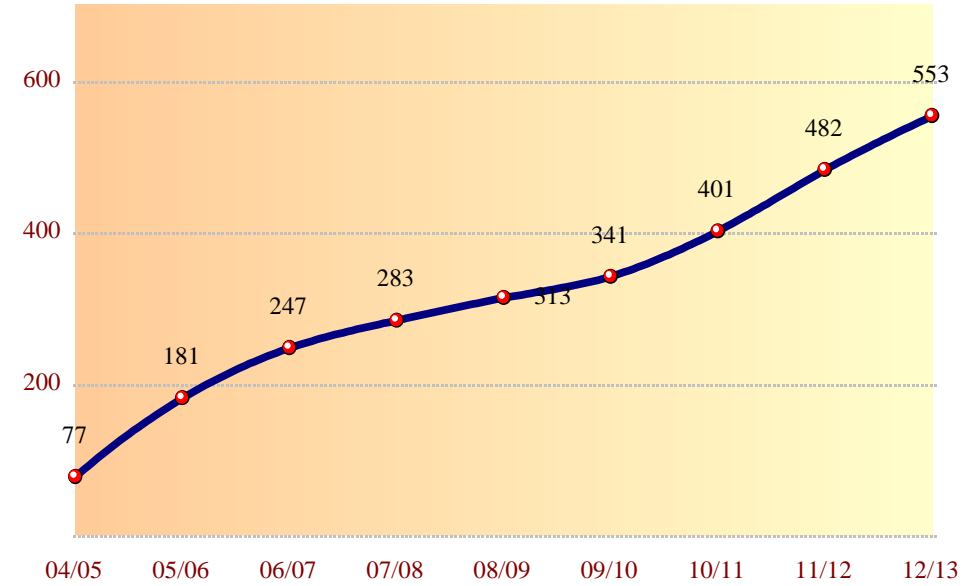
طلبة برنامج اللغة الإنجليزية المكثف المسجلون حسب التخصص والنوع

Major	Male	Female	Total	التخصص
Pharmacy	4	16	20	الصيدلة
<b>Total</b>	<b>4</b>	<b>16</b>	<b>20</b>	<b>المجموع</b>

## Enrolled Students by Major and Gender

الطالبة المسجلون بالتخصصات حسب التخصص والنوع

Major	Male	Female	Total	التخصص
Pharmacy	80	453	533	الصيدلة
<b>Total</b>	<b>80</b>	<b>453</b>	<b>533</b>	<b>المجموع</b>



Trend of Graduation

تطور أعداد الخريجين

Gender	08-09	09-10	10-11	11-12	12-13	النوع
Male	8	6	6	7	4	طلاب
Female	31	39	55	41	38	طالبات
<b>Total</b>	<b>39</b>	<b>45</b>	<b>61</b>	<b>48</b>	<b>42</b>	<b>المجموع</b>

Graduated Students by Major and Gender

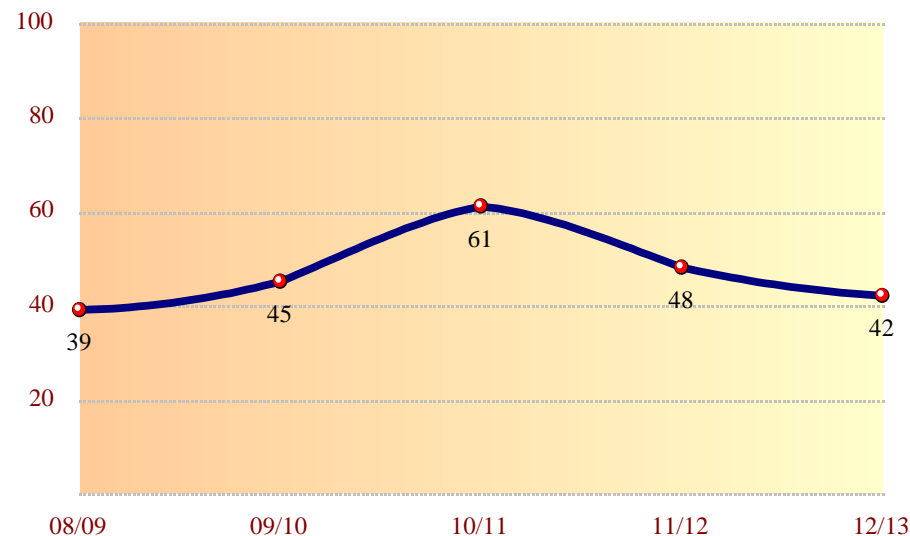
الخريجون حسب التخصص والنوع

Major	Male	Female	Total	التخصص
Pharmacy	4	38	42	الصيدلة
<b>Total</b>	<b>4</b>	<b>38</b>	<b>42</b>	<b>المجموع</b>

Graduated Students by Major and Graduation Semester

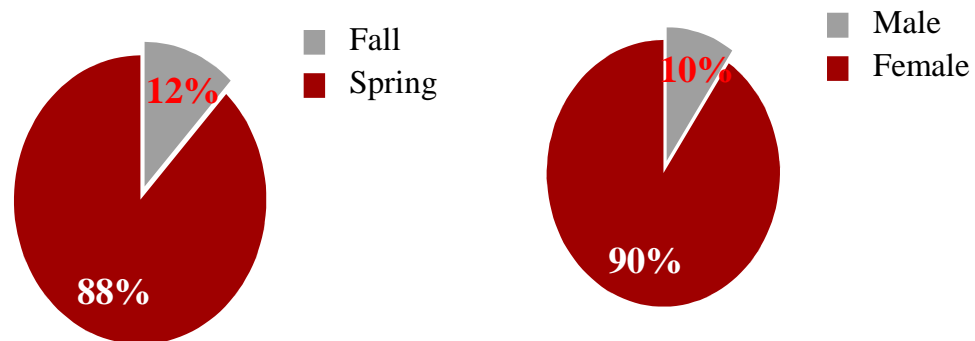
الخريجون حسب التخصص وفصل التخرج

Major	Fall	Spring	Total	التخصص
Pharmacy	5	37	42	الصيدلة
<b>Total</b>	<b>5</b>	<b>37</b>	<b>42</b>	<b>المجموع</b>



Graduated Students by Semester

Graduated Students by Gender



## Academic Staff by Department &amp; Gender

أعضاء هيئة التدريس حسب القسم والنوع


Department	Male	Female	Total	القسم
Medicinal Chemistry	4	0	4	الكيمياء الطبية
Pharmacology & Pharmaceutics	1	3	4	الأدوية والصيدلانيات
Pharmacy Practice	4	4	8	الممارسات الصيدلانية
<b>Total</b>	<b>9</b>	<b>7</b>	<b>16</b>	<b>المجموع</b>

## Academic Staff by Department &amp; Nationality


أعضاء هيئة التدريس حسب القسم والجنسية

Department	Other Arabs	Europe & USA	Total	القسم
Medicinal Chemistry	4	0	4	الكيمياء الطبية
Pharmacology & Pharmaceutics	4	0	4	الأدوية والصيدلانيات
Pharmacy Practice	6	2	8	الممارسات الصيدلانية
<b>Total</b>	<b>14</b>	<b>2</b>	<b>16</b>	<b>المجموع</b>

## Academic Staff by Department



## Academic Staff by Nationality



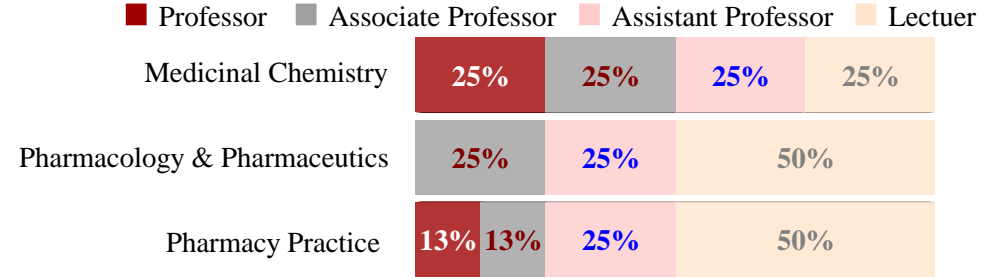


## Academic Staff by Department and Academic Rank

أعضاء هيئة التدريس حسب القسم والرتبة العلمية

Department	Professor	Associate Professor	Assistant Professor	Lecturer	Total	القسم
Medicinal Chemistry	1	1	1	1	4	الكيمياء الطبية
Pharmacology & Pharmaceutics	0	1	1	2	4	الأدوية والصيدلانيات
Pharmacy Practice	1	1	2	4	8	الممارسات الصيدلانية
<b>Total</b>	<b>2</b>	<b>3</b>	<b>4</b>	<b>7</b>	<b>16</b>	<b>المجموع</b>

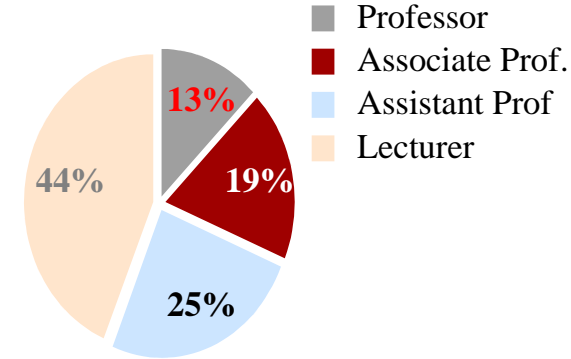
## Academic Staff by Academic Rank



## Academic Staff by Department and Age Group

أعضاء هيئة التدريس حسب القسم والعمر

Department	31-40	41-50	51-60	61-70	Total	القسم
Medicinal Chemistry	1	2	1	0	4	الكيمياء الطبية
Pharmacology & Pharmaceutics	3	1	0	0	4	الأدوية والصيدلانيات
Pharmacy Practice	5	2	0	1	8	الممارسات الصيدلانية
<b>Total</b>	<b>9</b>	<b>5</b>	<b>1</b>	<b>1</b>	<b>16</b>	<b>المجموع</b>





## كلية العلوم



### رسالة الكلية

تسعى كلية العلوم إلى تحقيق مكانة متميزة لها خصوصية بين كليات المنطقة من خلال توفير بيئة أكاديمية حافزة وبرامج أكاديمية متميزة مع التركيز على البحث العلمي المرتبط بالعملية التعليمية وخدمة المجتمع. وبالإضافة إلى ذلك تهدف الكلية إلى تنمية مهارات الطالب وقدراته التحليلية والإبداعية والعلمية والمهنية، مما يؤهله إلى مواجهة المستجدات ومتطلبات سوق العمل، أو الالتحاق ببرامج الدراسات العليا.

### أقسام الكلية

- ◆ قسم علوم الحاسوب
- ◆ قسم تكنولوجيا المعلومات
- ◆ قسم الكيمياء
- ◆ قسم الرياضيات
- ◆ قسم الفيزياء التطبيقية
- ◆ قسم علوم الحياة التطبيقية

كلية العلوم



## College of Sciences



### **Mission of the College :**

The College of Sciences endeavors to achieving a distinguished role among similar colleges in the region, by providing a stimulating academic environment and excellent academic programs, with emphasis on scientific research related to the educational process and community service. In addition, the college aims at developing students' analytical and creative skills as well as their academic and professional skills that will enable them to cope with the market needs or join higher studies.

### **College Departments:**

- Department of Computer Sciences
- Department of IT Multimedia
- Department of Chemistry
- Department of Mathematics
- Department of Applied Physics
- Department of Applied Biology

Sciences

## Trend of Admitted Students

تطور أعداد المقبولين

Gender	08-09	09-10	10-11	11-12	12-13	النوع
Male	9	19	23	28	49	طلاب
Female	16	92	132	151	199	طالبات
<b>Total</b>	<b>25</b>	<b>111</b>	<b>155</b>	<b>179</b>	<b>248</b>	<b>المجموع</b>

## Admitted Students by Type of Admission and Gender

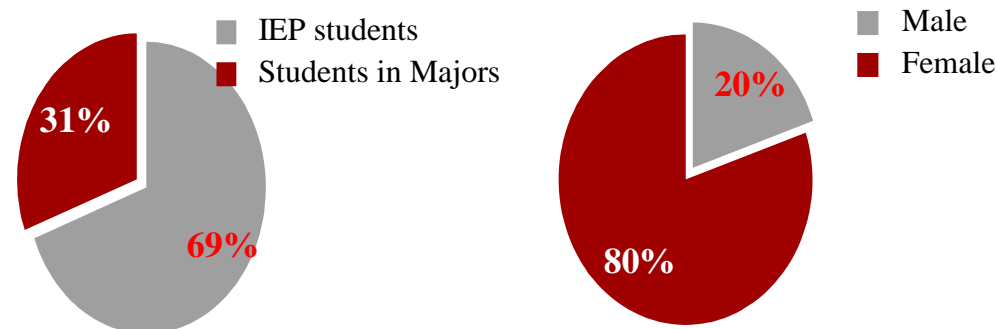
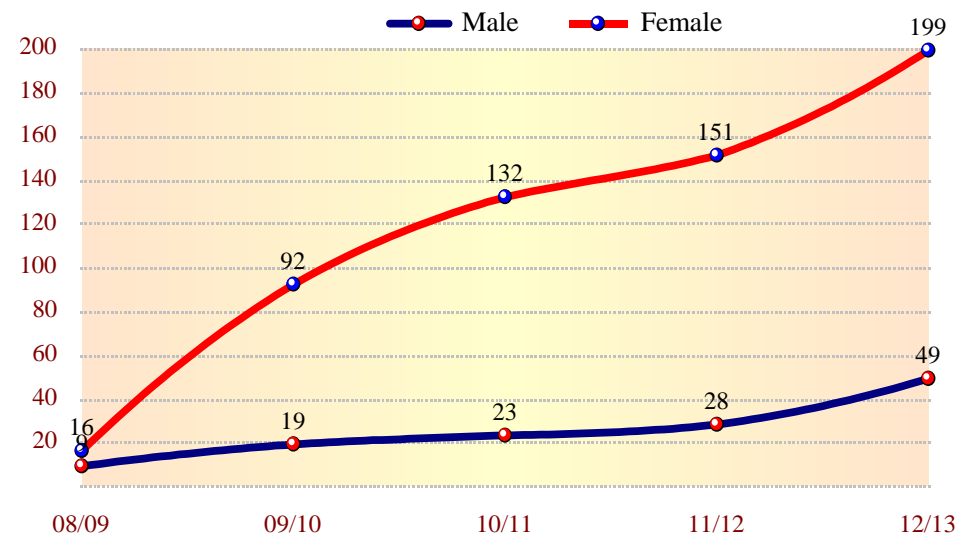
المقبولون حسب نوع القبول والنوع

Type	Male	Female	Total	نوع القبول
IEP Students	38	134	172	طلبة برنامج اللغة الإنجليزية المكثف
Students in Majors	11	65	76	الطلبة في التخصصات
<b>Total</b>	<b>49</b>	<b>199</b>	<b>248</b>	<b>المجموع</b>

## Admitted Students by Type of Admission and Semester

المقبولون حسب نوع القبول وفصل القبول

Type	Fall	Spring	Total	نوع القبول
IEP Students	120	52	172	طلبة برنامج اللغة الإنجليزية المكثف
Students in Majors	65	11	76	الطلبة في التخصصات
<b>Total</b>	<b>185</b>	<b>63</b>	<b>248</b>	<b>المجموع</b>



## Admitted Students by Major and Admission Semester

المقبولون حسب التخصص  
وفصل القبول

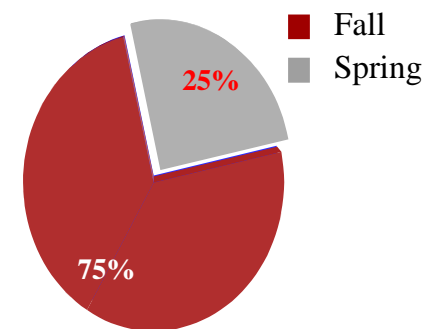
Major	Fall	Spring	Total	التخصص
Applied physics	5	4	9	الفيزياء التطبيقية
Biotechnology	110	22	132	علوم الحياة التطبيقية
Chemistry	18	7	25	الكيمياء
Computer Science	30	3	33	علم الحاسوب
Information Technology Multimedia	15	26	41	تكنولوجيا المعلومات
Mathematics	7	1	8	الرياضيات
<b>Total</b>	<b>185</b>	<b>63</b>	<b>248</b>	<b>المجموع</b>

## Admitted Students by Major and Gender

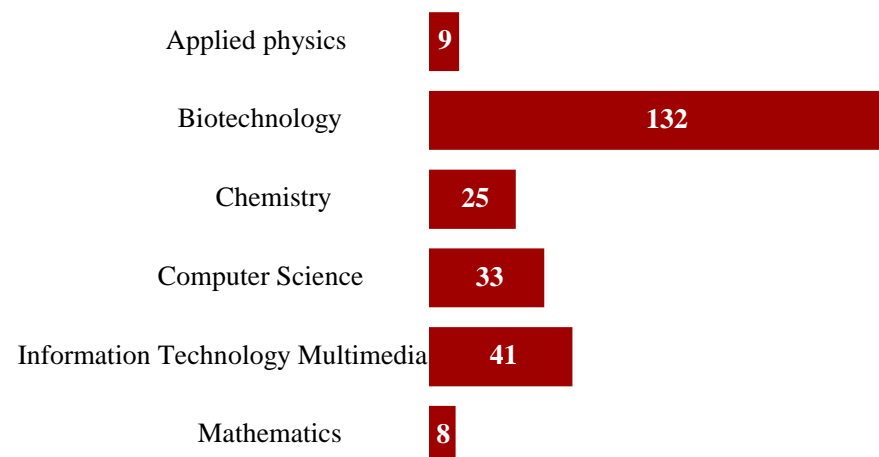
المقبولون حسب التخصص والنوع

Major	Male	Female	Total	التخصص
Applied physics	3	6	9	الفيزياء التطبيقية
Biotechnology	15	117	132	علوم الحياة التطبيقية
Chemistry	6	19	25	الكيمياء
Computer Science	14	19	33	علم الحاسوب
Information Technology Multimedia	10	31	41	تكنولوجيا المعلومات
Mathematics	1	7	8	الرياضيات
<b>Total</b>	<b>49</b>	<b>199</b>	<b>248</b>	<b>المجموع</b>

## Admitted students by Semester



## Admitted Students by Major



## IEP Students by Major and Admission Semester

طلبة برنامج اللغة الانجليزية  
المكثف حسب التخصص وفصل القبول

Major	Fall	Spring	Total	التخصص
Applied physics	5	3	8	الفيزياء التطبيقية
Biotechnology	64	16	80	علوم الحياة التطبيقية
Chemistry	12	3	15	الكيمياء
Computer Science	24	3	27	علم الحاسوب
Information Technology Multimedia	10	26	36	تكنولوجيا المعلومات
Mathematics	5	1	6	الرياضيات
<b>Total</b>	<b>120</b>	<b>52</b>	<b>172</b>	<b>المجموع</b>

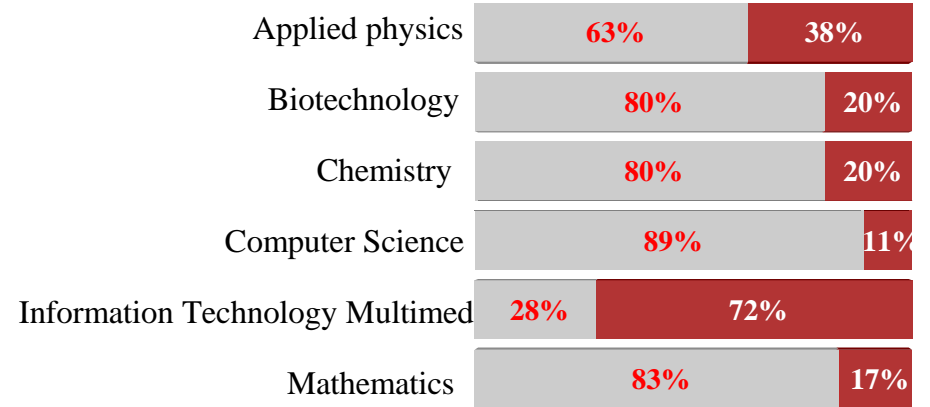
## IEP Students by Major and Gender

طلبة برنامج اللغة الانجليزية المكثف حسب التخصص  
والنوع

Major	Male	Female	Total	التخصص
Applied physics	3	5	8	الفيزياء التطبيقية
Biotechnology	10	70	80	علوم الحياة التطبيقية
Chemistry	4	11	15	الكيمياء
Computer Science	12	15	27	علم الحاسوب
Information Technology Multimedia	8	28	36	تكنولوجيا المعلومات
Mathematics	1	5	6	الرياضيات
<b>Total</b>	<b>38</b>	<b>134</b>	<b>172</b>	<b>المجموع</b>

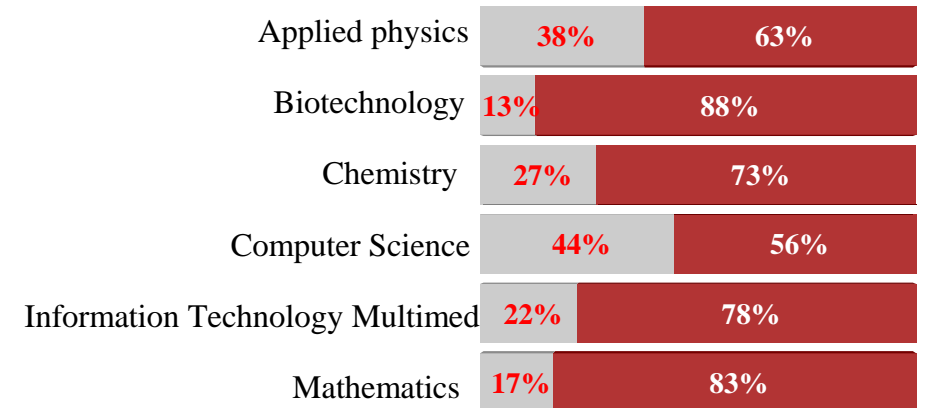
## IEP Students by Major and Semester

■ Fall ■ Spring



## IEP Students by Major and Gender

■ Male ■ Female



## Admitted Students by Major Admission Semester

الطلبة المقبولون في التخصص  
حسب فصل القبول

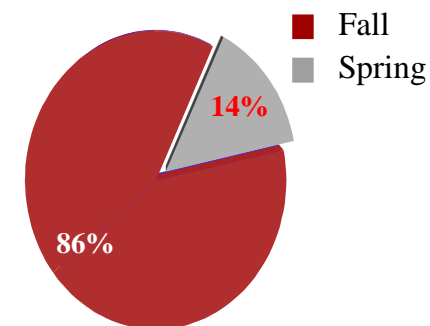
Major	Fall	Spring	Total	التخصص
Applied physics	0	1	1	الفيزياء التطبيقية
Biotechnology	46	6	52	علوم الحياة التطبيقية
Chemistry	6	4	10	الكيمياء
Computer Science	6	0	6	علم الحاسوب
Information Technology Multimedia	5	0	5	تكنولوجيا المعلومات
Mathematics	2	0	2	الرياضيات
<b>Total</b>	<b>65</b>	<b>11</b>	<b>76</b>	<b>المجموع</b>

## Admitted Students by Major and Gender

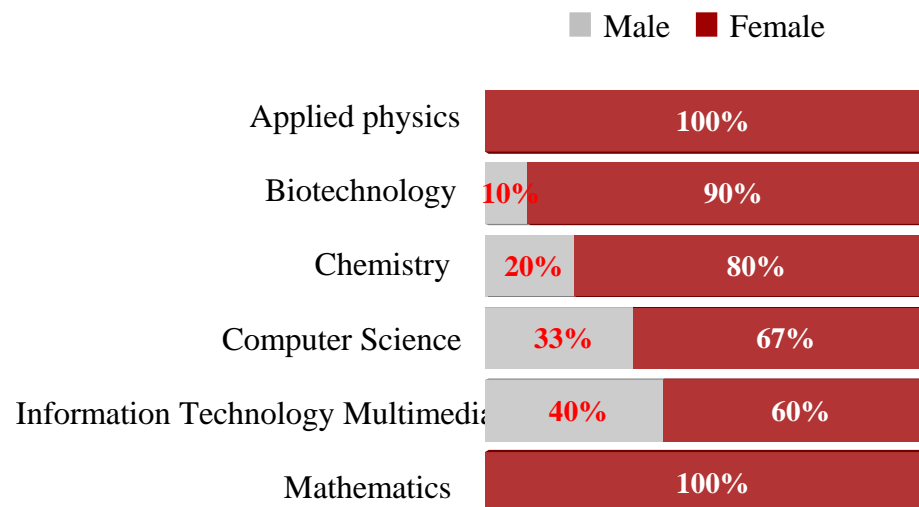
الطلبة المقبولون في التخصص حسب النوع

Major	Male	Female	Total	التخصص
Applied physics	0	1	1	الفيزياء التطبيقية
Biotechnology	5	47	52	علوم الحياة التطبيقية
Chemistry	2	8	10	الكيمياء
Computer Science	2	4	6	علم الحاسوب
Information Technology Multimedia	2	3	5	تكنولوجيا المعلومات
Mathematics	0	2	2	الرياضيات
<b>Total</b>	<b>11</b>	<b>65</b>	<b>76</b>	<b>المجموع</b>

## Admitted Students by Admission Semester



## Admitted Students by Major and Gender



## Newly Enrolled Students

أعداد المسجلين الجدد

Gender	09-10	10-11	11-12	12-13	النوع
Male	12	18	24	41	طلاب
Female	81	108	128	183	طالبات
<b>Total</b>	<b>93</b>	<b>126</b>	<b>152</b>	<b>224</b>	<b>المجموع</b>

## Newly Enrolled Students by Type of Admission and Gender

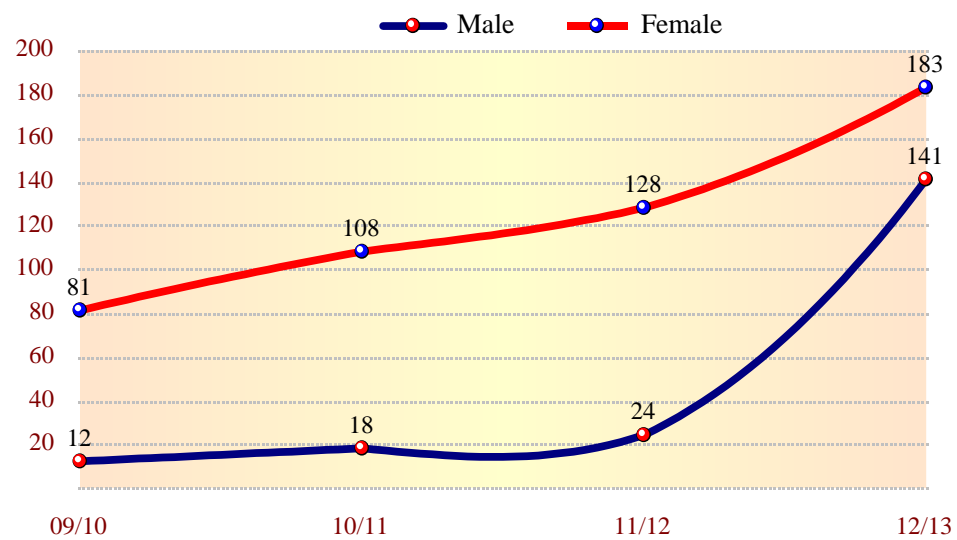
المسجلون الجدد حسب  
نوع القبول والنوع

Type	Male	Female	Total	النوع
IEP Students	19	89	108	طلبة برنامج اللغة الإنجليزية المكثف
Students in Majors	22	94	116	الطلبة في التخصصات
<b>Total</b>	<b>41</b>	<b>183</b>	<b>224</b>	<b>المجموع</b>

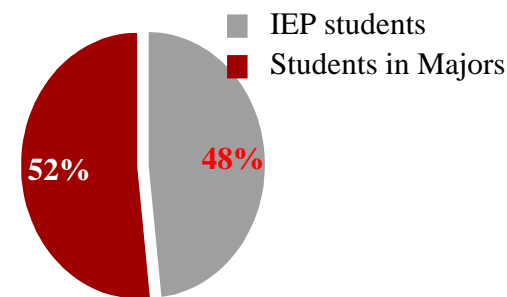
## Newly Enrolled Students by Type of Admission and Semester

المسجلون الجدد  
حسب نوع القبول وفصل القبول

Type	Fall	Spring	Total	نوع القبول
IEP Students	80	28	108	طلبة برنامج اللغة الانجليزية المكثف
Students in Majors	89	27	116	الطلبة في التخصصات
<b>Total</b>	<b>169</b>	<b>55</b>	<b>224</b>	<b>المجموع</b>



## Newly Enrolled Students by Type of Admission



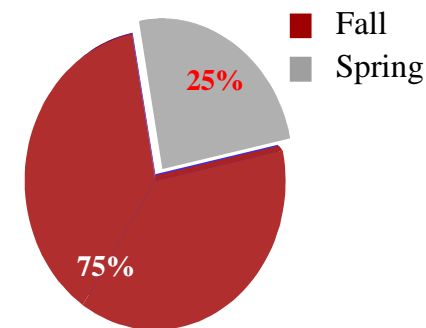


Newly Enrolled Students by Major and Admission Semester

المسجلون الجدد حسب  
التخصص وفصل القبول

Major	Fall	Spring	Total	التخصص
Applied physics	5	4	9	الفيزياء التطبيقية
Biotechnology	105	21	126	علوم الحياة التطبيقية
Chemistry	16	5	21	الكيمياء
Computer Science	23	2	25	علم الحاسوب
Information Technology Multimedia	15	22	37	تكنولوجيا المعلومات
Mathematics	5	1	6	الرياضيات
<b>Total</b>	<b>169</b>	<b>55</b>	<b>224</b>	<b>المجموع</b>

Newly Enrolled Students by Semester

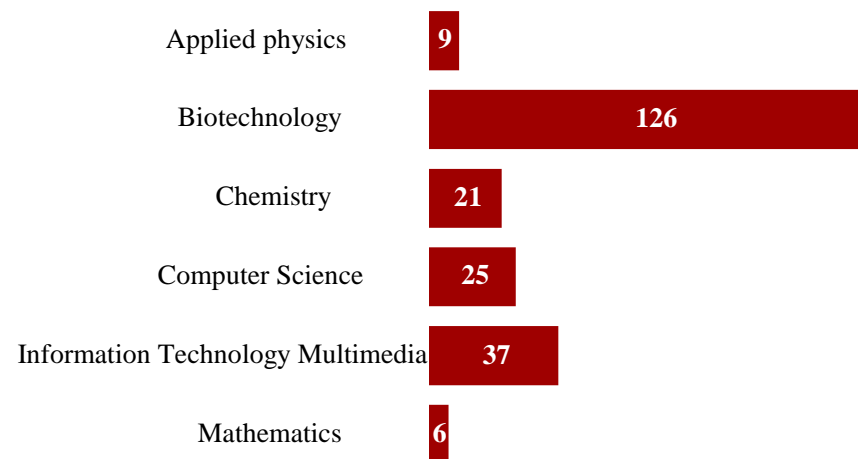


Newly Enrolled Students by Major and Gender

المسجلون الجدد حسب التخصص  
والنوع

Major	Male	Female	Total	التخصص
Applied physics	3	6	9	الفيزياء التطبيقية
Biotechnology	12	114	126	علوم الحياة التطبيقية
Chemistry	5	16	21	الكيمياء
Computer Science	10	15	25	علم الحاسوب
Information Technology Multimedia	10	27	37	تكنولوجيا المعلومات
Mathematics	1	5	6	الرياضيات
<b>Total</b>	<b>41</b>	<b>183</b>	<b>224</b>	<b>المجموع</b>

Newly Enrolled Students by Major



IEP Students by Major and Admission Semester

المسجلون الجدد في برنامج  
اللغة الانجليزية المكثف حسب التخصص وفصل القبول

Major	Fall	Spring	Total	التخصص
Applied physics	1	0	1	الفيزياء التطبيقية
Biotechnology	46	7	53	علوم الحياة التطبيقية
Chemistry	7	1	8	الكيمياء
Computer Science	18	2	20	علم الحاسوب
Information Technology Multimedia	6	18	24	تكنولوجيا المعلومات
Mathematics	2	0	2	الرياضيات
<b>Total</b>	<b>80</b>	<b>28</b>	<b>108</b>	<b>المجموع</b>

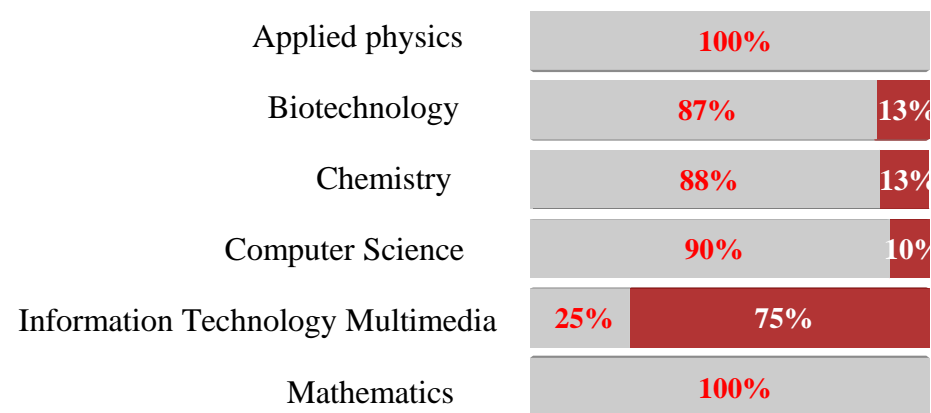
IEP Students by Major and Gender

المسجلون الجدد في برنامج اللغة الانجليزية المكثف  
حسب التخصص والنوع

Major	Male	Female	Total	التخصص
Applied physics	0	1	1	الفيزياء التطبيقية
Biotechnology	3	50	53	علوم الحياة التطبيقية
Chemistry	2	6	8	الكيمياء
Computer Science	8	12	20	علم الحاسوب
Information Technology Multimedia	5	19	24	تكنولوجيا المعلومات
Mathematics	1	1	2	الرياضيات
<b>Total</b>	<b>19</b>	<b>89</b>	<b>108</b>	<b>المجموع</b>


IEP Students by Major and Semester

■ Fall ■ Spring



IEP Students by Major and Gender

■ Male ■ Female



Newly Enrolled Students in Major by Admission Semester

المسجلون الجدد في التخصص حسب فصل القبول

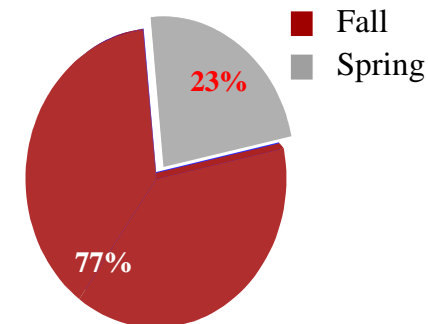
Major	Fall	Spring	Total	التخصص
Applied physics	4	4	8	الفيزياء التطبيقية
Biotechnology	59	14	73	علوم الحياة التطبيقية
Chemistry	9	4	13	الكيمياء
Computer Science	5	0	5	علم الحاسوب
Information Technology Multimedia	9	4	13	تكنولوجيا المعلومات
Mathematics	3	1	4	الرياضيات
<b>Total</b>	<b>89</b>	<b>27</b>	<b>116</b>	<b>المجموع</b>

Newly Enrolled Students in Major by Gender

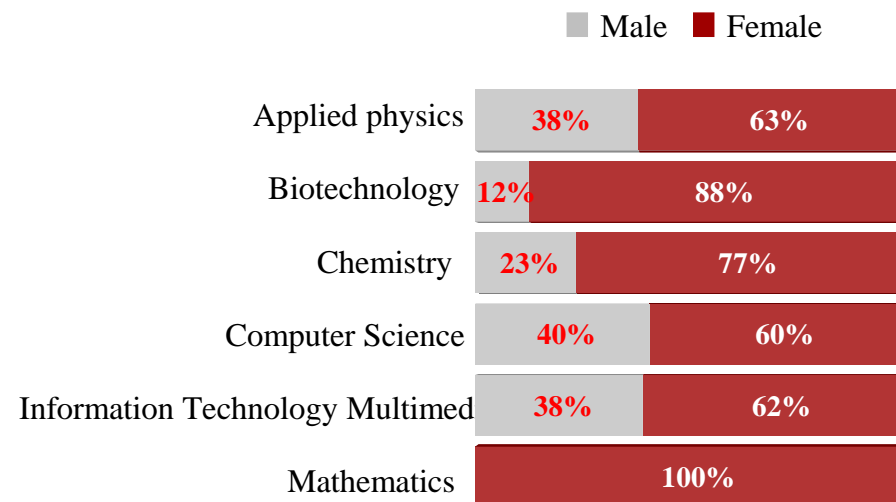
المسجلون الجدد في التخصص حسب النوع

Major	Male	Female	Total	التخصص
Applied physics	3	5	8	الفيزياء التطبيقية
Biotechnology	9	64	73	علوم الحياة التطبيقية
Chemistry	3	10	13	الكيمياء
Computer Science	2	3	5	علم الحاسوب
Information Technology Multimedia	5	8	13	تكنولوجيا المعلومات
Mathematics	0	4	4	الرياضيات
<b>Total</b>	<b>22</b>	<b>94</b>	<b>116</b>	<b>المجموع</b>

Newly Enrolled Students by Admission Semester



Newly Enrolled Students by Major and Gender



Trend of Enrolled Students

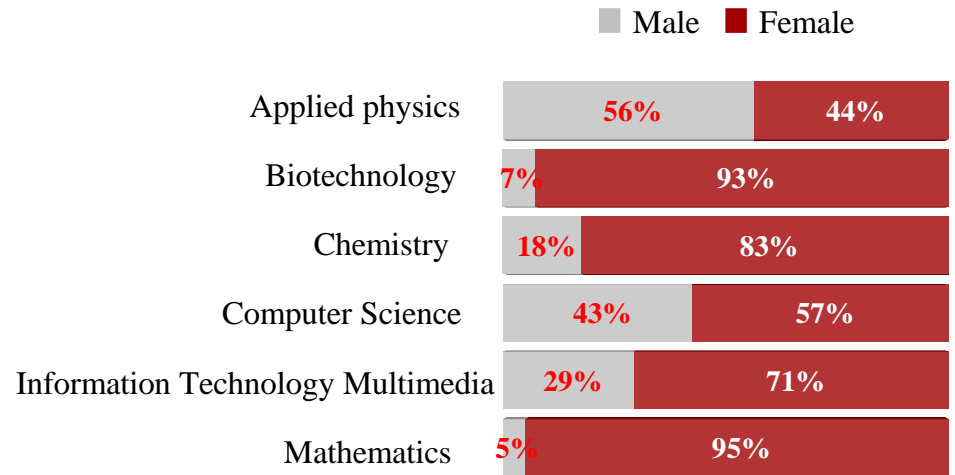
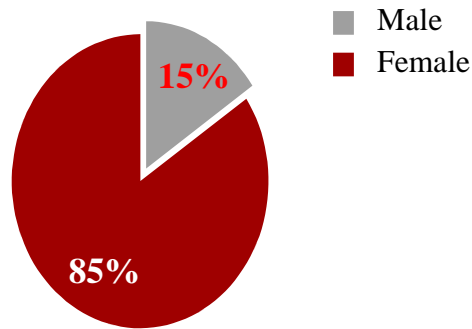
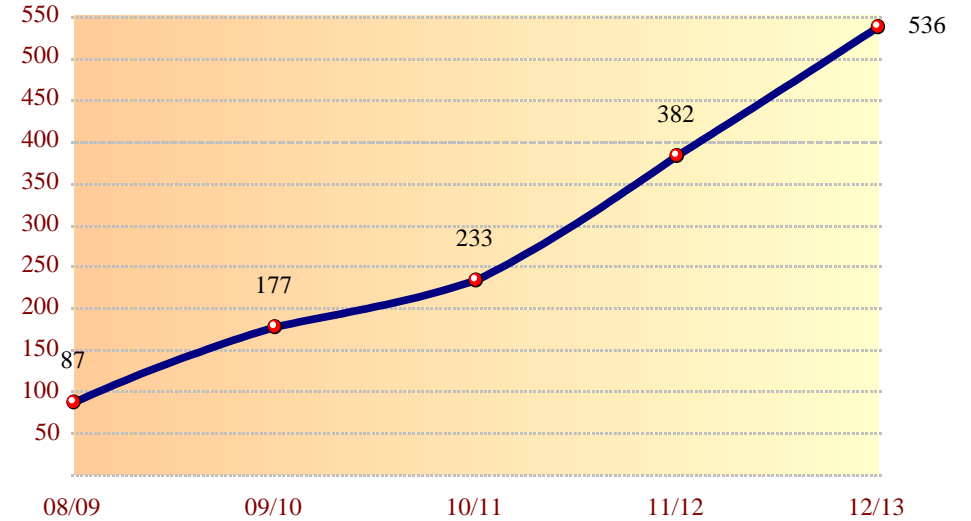
تطور أعداد المسجلين

Gender	08-09	09-10	10-11	11-12	12-13	النوع
Male	21	23	28	48	83	طلاب
Female	66	121	205	334	453	طالبات
<b>Total</b>	<b>87</b>	<b>144</b>	<b>233</b>	<b>382</b>	<b>536</b>	<b>المجموع</b>

Enrolled Students by Major and Gender

المسجلون حسب التخصص والنوع

Major	Male	Female	Total	التخصص
Applied physics	9	7	16	الفيزياء التطبيقية
Biotechnology	25	323	348	علوم الحياة التطبيقية
Chemistry	7	33	40	الكيمياء
Computer Science	26	35	61	علم الحاسوب
Information Technology Multimedia	15	36	51	تكنولوجيا المعلومات
Mathematics	1	19	20	الرياضيات
<b>Total</b>	<b>83</b>	<b>453</b>	<b>536</b>	<b>المجموع</b>



## Enrolled Students by Type of Registration

الطلبة المسجلون حسب نوع التسجيل

Type	Male	Female	Total	النوع
IEP Students	10	56	66	طلبة برنامج اللغة الإنجليزية المكثف
Students in Majors	69	390	459	الطلبة في التخصصات
<b>Total</b>	<b>79</b>	<b>446</b>	<b>525</b>	<b>المجموع</b>

## IEP Students by Major and Gender

طلبة برنامج اللغة الإنجليزية المكثف  
المسجلون حسب التخصص والنوع

Major	Male	Female	Total	التخصص
Applied Physics	0	1	1	الفيزياء التطبيقية
Biotechnology	1	37	38	علوم الحياة التطبيقية
Chemistry	0	5	5	الكيمياء
Computer Science	8	9	17	علم الحاسوب
Information Technology Multimedia	1	3	4	تكنولوجيا المعلومات
Mathematics	0	1	1	الرياضيات
<b>Total</b>	<b>10</b>	<b>56</b>	<b>66</b>	<b>المجموع</b>

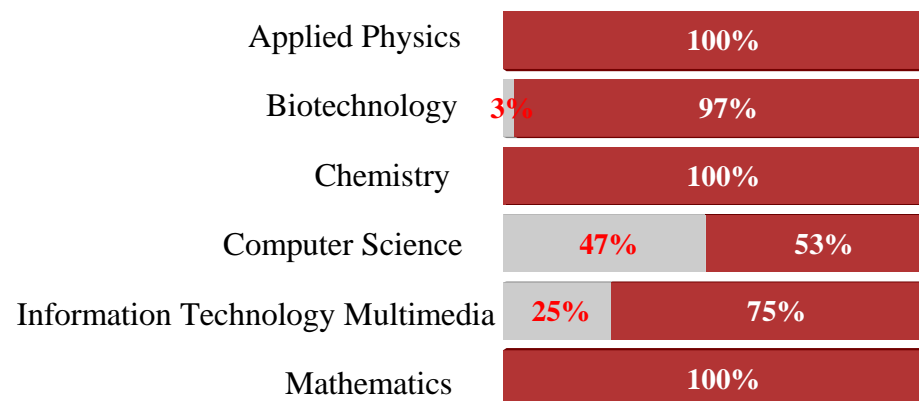
## Enrolled Students in Major by Gender

الطلبة المسجلون بالتخصصات في التخصص  
حسب والنوع

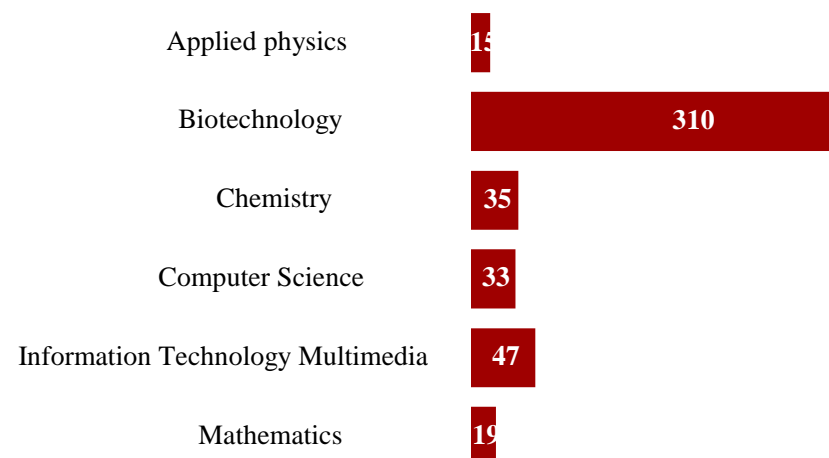
Major	Male	Female	Total	التخصص
Applied physics	9	6	15	الفيزياء التطبيقية
Biotechnology	24	286	310	علوم الحياة التطبيقية
Chemistry	7	28	35	الكيمياء
Computer Science	14	19	33	علم الحاسوب
Information Technology Multimedia	14	33	47	تكنولوجيا المعلومات
Mathematics	1	18	19	الرياضيات
<b>Total</b>	<b>69</b>	<b>390</b>	<b>459</b>	<b>المجموع</b>

## IEP Students by Major and Gender

■ Male ■ Female



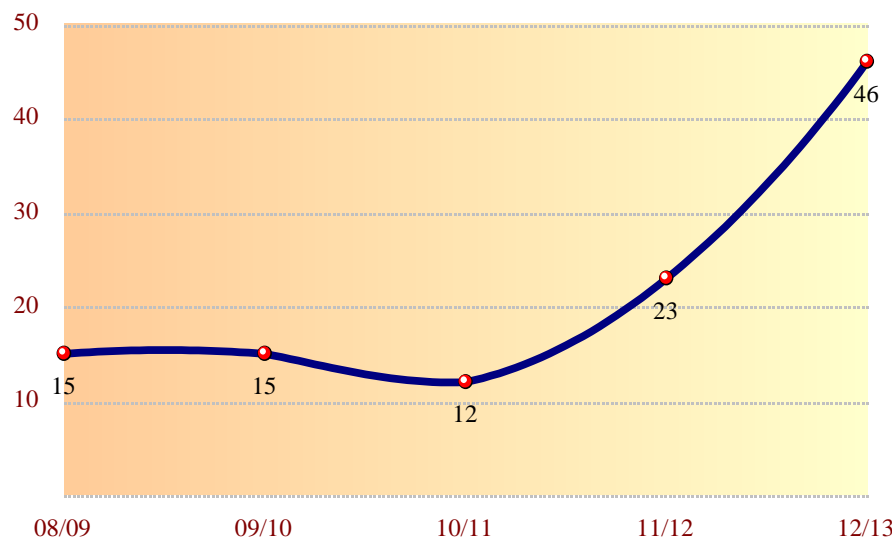
## Enrolled Students by Major



Trend of Graduation

تطور أعداد الخريجين

Gender	08-09	09-10	10-11	11-12	12-13	النوع
Male	3	2	1	1	4	طلاب
Female	12	13	11	22	42	طالبات
<b>Total</b>	<b>15</b>	<b>15</b>	<b>12</b>	<b>23</b>	<b>46</b>	<b>المجموع</b>



Graduated Students by Major and Gender

الخريجون حسب التخصص والنوع

Major	Male	Female	Total	التخصص
Biotechnology	0	27	27	علوم الحياة التطبيقية
Chemistry	1	5	6	الكيمياء
Computer Science	1	3	4	علم الحاسوب
Information Technology Multimedia	2	2	4	تكنولوجيا المعلومات
Mathematics	0	5	5	الرياضيات
<b>Total</b>	<b>4</b>	<b>42</b>	<b>46</b>	<b>المجموع</b>

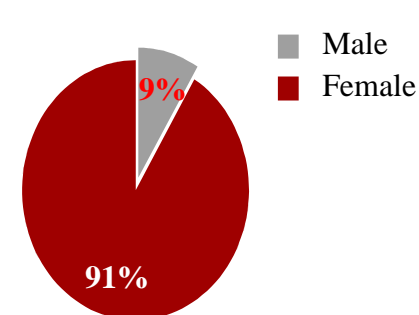
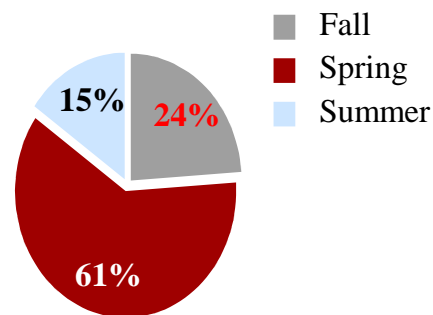
Graduated Students by Major and Graduation Semester

الخريجون حسب التخصص وفصل التخرج

Major	Fall	Spring	Summer	Total	التخصص
Biotechnology	5	18	4	27	علوم الحياة التطبيقية
Chemistry	2	2	2	6	الكيمياء
Computer Science	1	2	1	4	علم الحاسوب
Information Technology	0	4	0	4	تكنولوجيا المعلومات
Mathematics	3	2	0	5	الرياضيات
<b>Total</b>	<b>11</b>	<b>28</b>	<b>7</b>	<b>46</b>	<b>المجموع</b>

Graduated Students by Semester

Graduated Students by Gender




## Academic Staff by Department &amp; Gender

أعضاء هيئة التدريس حسب القسم والنوع

Department	Male	Female	Total	القسم
Chemistry	8	1	9	الكيمياء
Computer Science	10	2	12	علم الحاسوب
Mathematics	9	3	12	الرياضيات
Applied physics	10	3	13	الفيزياء التطبيقية
Biotechnology	4	4	8	علوم الحياة التطبيقية
<b>Total</b>	<b>41</b>	<b>13</b>	<b>54</b>	<b>المجموع</b>

## Academic Staff by Department

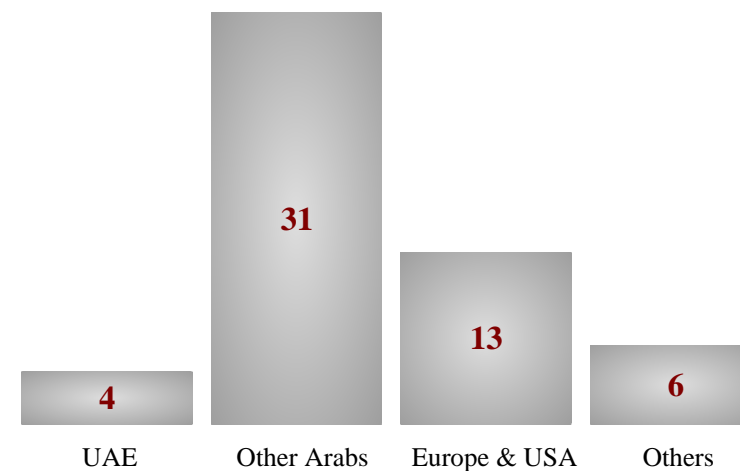


## Academic Staff by Department &amp; Nationality

أعضاء هيئة التدريس حسب القسم والجنسية

Department	UAE	Other Arabs	Europe & USA	Others	Total	القسم
Chemistry	1	5	3	0	9	الكيمياء
Computer Science	2	4	3	3	12	علم الحاسوب
Mathematics	0	9	1	2	12	الرياضيات
Applied physics	1	10	2	0	13	الفيزياء التطبيقية
Biotechnology	0	3	4	1	8	علوم الحياة التطبيقية
<b>Total</b>	<b>4</b>	<b>31</b>	<b>13</b>	<b>6</b>	<b>54</b>	<b>المجموع</b>

## Academic Staff by Nationality



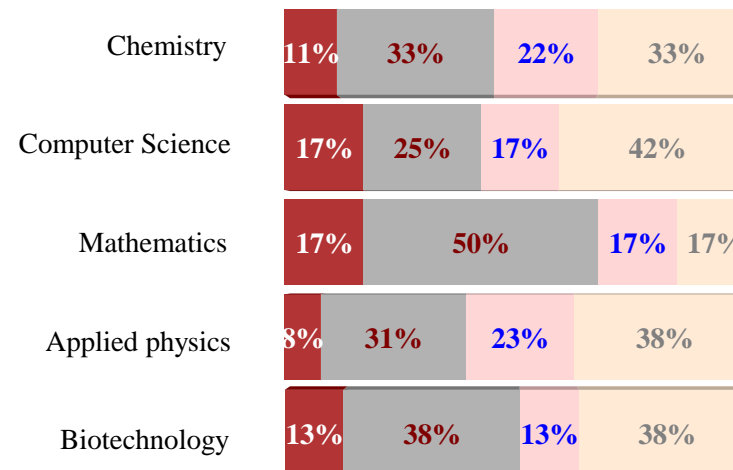
## Academic Staff by Department and Academic Rank

أعضاء هيئة التدريس حسب القسم والرتبة العلمية

Department	Professor	Associate Professor	Assistant Professor	Lecturer	Total	القسم
Chemistry	1	3	2	3	9	الكيمياء
Computer Science	2	3	2	5	12	علم الحاسوب
Mathematics	2	6	2	2	12	الرياضيات
Applied physics	1	4	3	5	13	الفيزياء التطبيقية
Biotechnology	1	3	1	3	8	علوم الحياة التطبيقية
<b>Total</b>	<b>7</b>	<b>19</b>	<b>10</b>	<b>18</b>	<b>54</b>	<b>المجموع</b>

## Academic Staff by Academic Rank

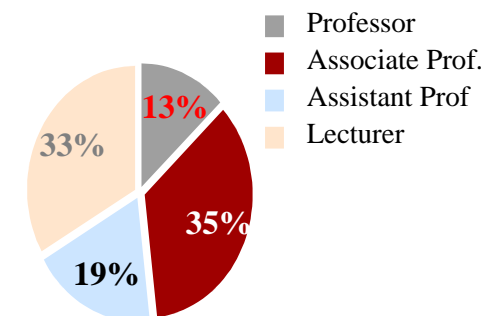
■ Professor ■ Associate Professor ■ Assistant Professor ■ Lectuer



## Academic Staff by Department and Age Group

أعضاء هيئة التدريس حسب القسم والعمر

Department	31 - 40	41 - 50	51 - 60	61 - 70	Total	القسم
Chemistry	2	1	5	1	9	الكيمياء
Computer Science	5	3	2	2	12	علم الحاسوب
Mathematics	4	1	4	3	12	الرياضيات
Applied physics	2	5	4	2	13	الفيزياء التطبيقية
Biotechnology	4	3	1	0	8	علوم الحياة التطبيقية
<b>Total</b>	<b>17</b>	<b>13</b>	<b>16</b>	<b>8</b>	<b>54</b>	<b>المجموع</b>







## كلية المجتمع



### رسالة الكلية

تتجسد رسالة كلية المجتمع في الاستجابة لحاجات سوق العمل في دولة الإمارات العربية المتحدة برفده باليد العاملة المؤهلة تأهيلا جامعيًا متوسطًا والمدربة تدريبًا تطبيقيًا وفنيا ملائمًا لمتطلبات الوظائف في القطاعين العام والخاص.

### أقسام الكلية:

- ◆ قسم العلوم الإدارية والمالية
- ◆ قسم تكنولوجيا المعلومات
- ◆ قسم العلوم الصحية والطبية
- ◆ قسم العلوم الأساسية

كلية المجتمع



## Community College



### **Mission of the College :**

The Mission of the community college is to respond to labour market needs in the United Arab Emirates and to supply work forces that have been trained and given intermediate university qualification that focus on the applied and technical aspects so as to be compatible with the needs of the labour market and its current and future requirements.

### **College Departments:**

- Department of Administrative and Financial Sciences
- Department of Information Technology
- Department of Medical and Health Sciences
- Department of Basic Sciences

Community College

## Trend of Admitted Students

## تطور أعداد المقبولين

Gender	01-02	02-03	03-04	05-04	05-06	06-07	07-08	08-09	09-10	10-11	11-12	12-13	النوع
Male	-	-	40	240	315	281	364	344	101	71	89	106	طلاب
Female	500	350	526	582	447	437	738	408	253	356	153		طالبات
<b>Total</b>	<b>500</b>	<b>350</b>	<b>566</b>	<b>822</b>	<b>762</b>	<b>718</b>	<b>690</b>	<b>1082</b>	<b>509</b>	<b>324</b>	<b>445</b>	<b>259</b>	<b>المجموع</b>

## Admitted Students by Gender

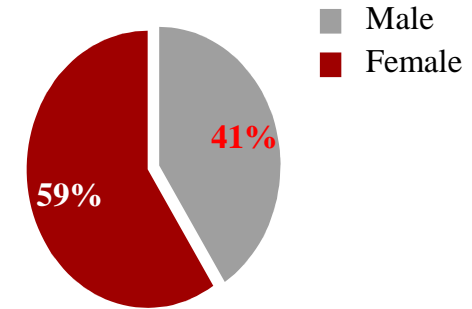
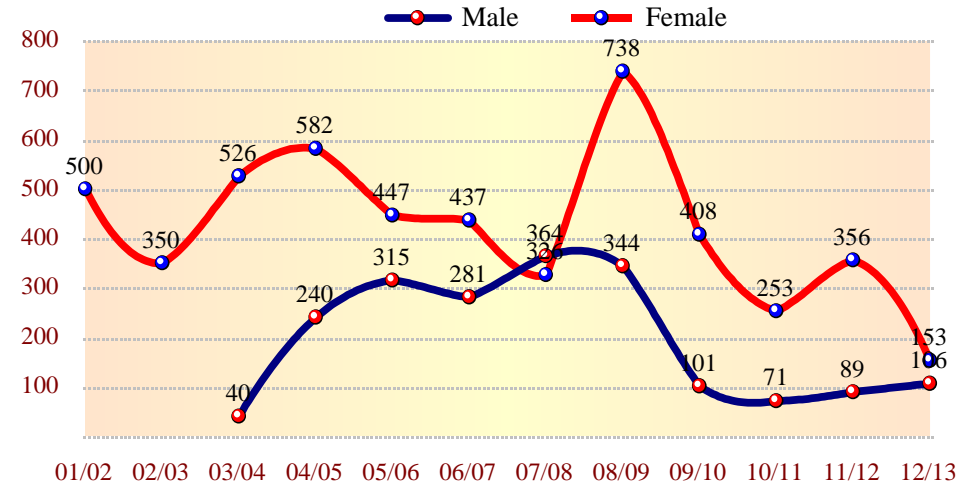
## المقبولون حسب النوع

Major	Male	Female	Total	التخصص
Accounting	12	12	24	المحاسبة
Business Administration	66	84	150	إدارة الأعمال
Dental Laboratory Technology	0	6	6	تقنية مختبرات الأسنان
Environmental Health & Safety	7	3	10	الصحة والسلامة البيئية
Food Safety	0	4	4	السلامة الغذائية
Information Technology	21	37	58	تقنية معلومات
Library & Information System	0	2	2	المكتبات ونظم المعلومات
Secretariat Office management	0	5	5	السكرتارية وإدارة المكاتب
<b>Total</b>	<b>106</b>	<b>153</b>	<b>259</b>	<b>المجموع</b>

## Admitted Students by Admission Semester

## المقبولون حسب فصل القبول

Major	Fall	Spring	Total	التخصص
Accounting	14	10	24	المحاسبة
Business Administration	108	42	150	إدارة الأعمال
Dental Laboratory Technology	6	0	6	تقنية مختبرات الأسنان
Environmental Health & Safety	8	2	10	الصحة والسلامة البيئية
Food Safety	4	0	4	السلامة الغذائية
Information Technology	43	15	58	تقنية معلومات
Library & Information System	2	0	2	المكتبات ونظم المعلومات
Secretariat Office management	5	0	5	السكرتارية وإدارة المكاتب
<b>Total</b>	<b>190</b>	<b>69</b>	<b>259</b>	<b>المجموع</b>



# Newly Enrolled Community College

المسجلون الجدد  
كلية المجتمع

## Newly Enrolled Students

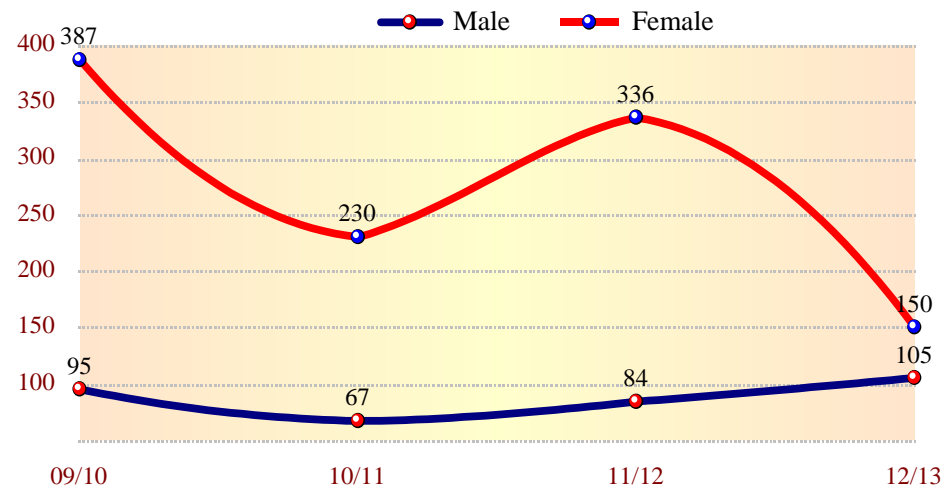
أعداد المسجلين الجدد

Gender	09-10	10-11	11-12	12-13	النوع
Male	95	67	84	105	طلاب
Female	387	230	336	150	طالبات
<b>Total</b>	<b>482</b>	<b>297</b>	<b>420</b>	<b>255</b>	<b>المجموع</b>

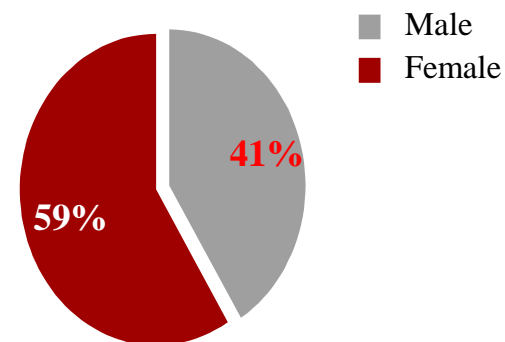
## Newly Enrolled Students by Program and Gender

المسجلون الجدد حسب البرنامج والنوع

Major	Male	Female	Total	التخصص
Accounting	11	12	23	المحاسبة
Business Administration	66	78	144	إدارة الأعمال
Environmental Health & Safety	8	3	11	الصحة والسلامة البيئية
Food Safety	0	4	4	السلامة الغذائية
Information Technology	20	41	61	تقنية معلومات
Dental Laboratory Technology	0	4	4	تقنية مختبرات الأسنان
Library & Information Systems	0	3	3	المكتبات ونظم المعلومات
Secretariat & Office Mgt	0	5	5	السكرتارية وإدارة المكاتب
<b>Total</b>	<b>105</b>	<b>150</b>	<b>255</b>	<b>المجموع</b>



## Newly Enrolled Students by Gender



## Trend of Enrolled Students

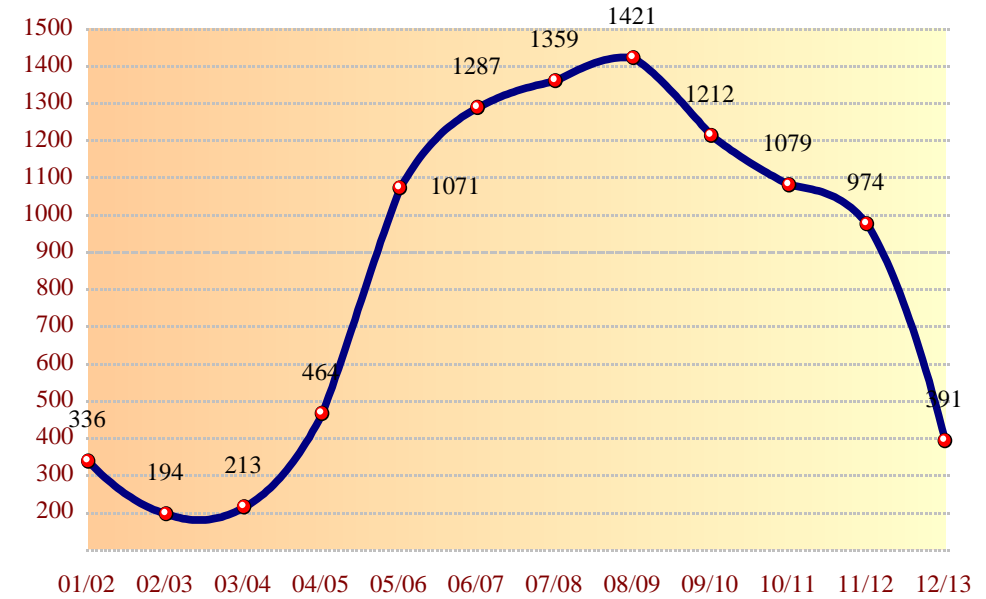
## تطور أعداد المسجلين

Gender	01-02	02-03	03-04	05-04	05-06	06-07	07-08	08-09	09-10	10-11	11-12	12-13	النوع
Male	-	-	20	102	289	511	620	545	313	198	216	93	طلاب
Female	336	194	293	362	782	776	739	876	899	881	758	298	طالبات
<b>Total</b>	<b>336</b>	<b>194</b>	<b>213</b>	<b>464</b>	<b>1071</b>	<b>1287</b>	<b>1359</b>	<b>1421</b>	<b>1212</b>	<b>1079</b>	<b>974</b>	<b>391</b>	<b>المجموع</b>

## Enrolled Students by Major and Gender

## المسجلون حسب التخصص والنوع

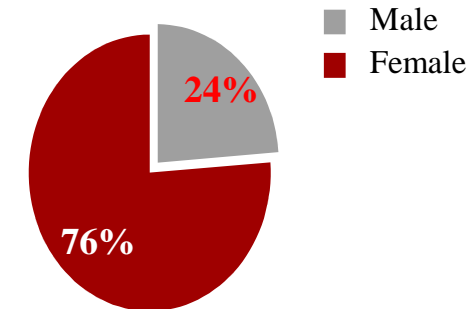
Major	Male	Female	Total	التخصص
Accounting	5	32	37	المحاسبة
Business Administration	58	130	188	إدارة الأعمال
Dental Laboratory Technology	0	18	18	تقنية مختبرات الأسنان
Environmental Health & Safety	6	2	8	الصحة والسلامة البيئية
Food Safety	0	4	4	السلامة الغذائية
Information Technology	24	93	117	تقنية معلومات
Library & Information System	0	8	8	المكتبات ونظم المعلومات
Pharmacy	0	1	1	الصيدلة
Secretariat Office management	0	10	10	السكرتارية وإدارة المكاتب
<b>Total</b>	<b>93</b>	<b>298</b>	<b>391</b>	<b>المجموع</b>



## Enrolled Students by Center and Gender

## المسجلون حسب المركز والنوع

Center	Male	Female	Total	المركز
Khourfakkan	10	79	79	خورفكان
Kalba	0	63	63	كلباء
Dibba Al-Husn	0	23	23	دبا الحصن
Meiha	0	20	20	مليحة
Sharjah	83	113	195	الشارقة
<b>Total</b>	<b>93</b>	<b>298</b>	<b>391</b>	<b>المجموع</b>



Trend of Graduation

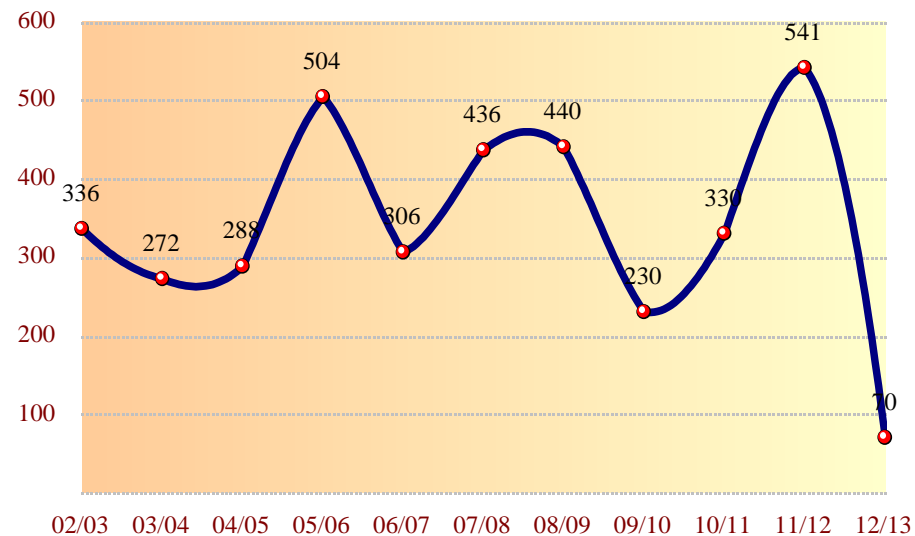
تطور أعداد الخريجين

Gender	02-03	03-04	04-05	05-06	06-07	07-08	08-09	09-10	10-11	11-12	12-13	النوع
Male	-	-	26	102	95	163	182	88	81	147	16	طلاب
Female	336	272	262	402	211	273	258	142	249	394	54	طالبات
<b>Total</b>	<b>336</b>	<b>272</b>	<b>288</b>	<b>504</b>	<b>306</b>	<b>436</b>	<b>440</b>	<b>230</b>	<b>330</b>	<b>541</b>	<b>70</b>	<b>المجموع</b>

Graduated Students by Major and Gender

الخريجون حسب التخصص والنوع

Major	Male	Female	Total	التخصص
Accounting	0	5	5	المحاسبة
Business Administration	13	16	29	إدارة الأعمال
Dental Laboratory Technology	0	7	7	تقنية مختبرات الأسنان
Information Technology	3	22	25	تقنية معلومات
Library & Information System	0	4	4	المكتبات ونظم المعلومات
<b>Total</b>	<b>16</b>	<b>54</b>	<b>70</b>	<b>المجموع</b>

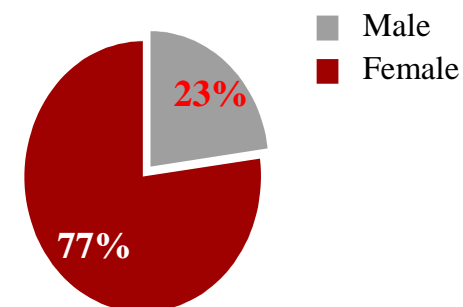


Graduated Students by Major and Graduation Semester

الخريجون حسب التخصص وفصل التخرج

Major	Fall	Spring	Summer	Total	التخصص
Accounting	3	2	0	5	المحاسبة
Business Administration	15	14	0	29	إدارة الأعمال
Dental Laboratory Technology	2	0	5	7	تقنية مختبرات الأسنان
Information Technology	9	15	1	25	تقنية معلومات
Library & Information System	0	4	0	4	المكتبات ونظم المعلومات
<b>Total</b>	<b>29</b>	<b>35</b>	<b>6</b>	<b>70</b>	<b>المجموع</b>

Graduated Students by Gender

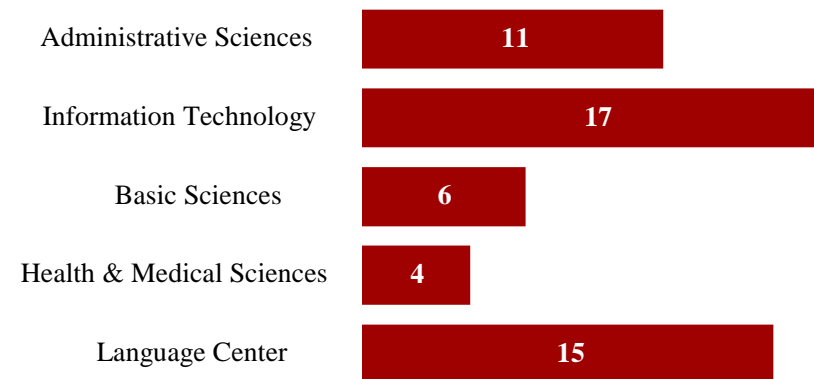


Academic Staff by Department & Gender

أعضاء هيئة التدريس حسب القسم والنوع

Department	Male	Female	Total	القسم
Administrative Sciences	6	5	11	العلوم الإدارية
Information Technology	13	4	17	تكنولوجيا المعلومات
Basic Sciences	5	1	6	العلوم الأساسية
Health & Medical Sciences	2	2	4	العلوم الصحية
Language Center	13	2	15	مركز اللغات
<b>Total</b>	<b>39</b>	<b>14</b>	<b>53</b>	<b>المجموع</b>

Academic Staff by Department

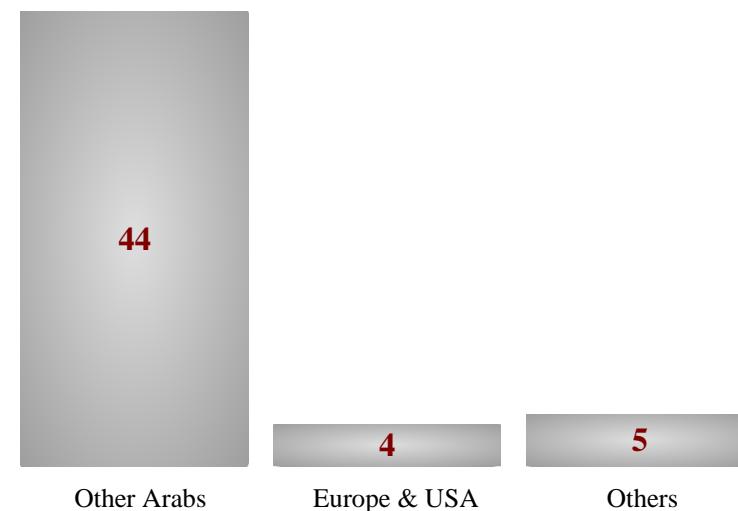


Academic Staff by Department & Nationality

أعضاء هيئة التدريس حسب القسم والجنسية

Department	Other Arabs	Other Europe & USA	Others	Total	القسم
Administrative Sciences	10	1	0	11	العلوم الإدارية
Information Technology	16	1	0	17	تكنولوجيا المعلومات
Basic Sciences	5	0	1	6	العلوم الأساسية
Health & Medical Sciences	4	0	0	4	العلوم الصحية
Language Center	9	2	4	15	مركز اللغات
<b>Total</b>	<b>44</b>	<b>4</b>	<b>5</b>	<b>53</b>	<b>المجموع</b>

Academic Staff by Nationality



## Academic Staff by Department and Academic Rank

أعضاء هيئة التدريس حسب القسم والرتبة العلمية

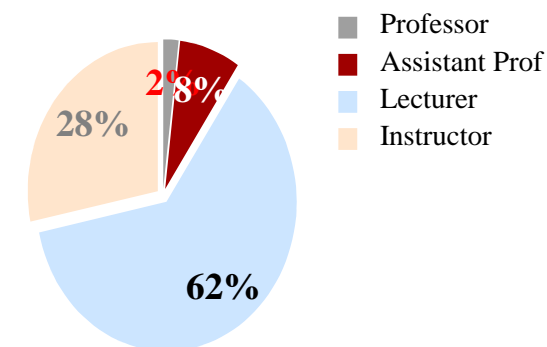
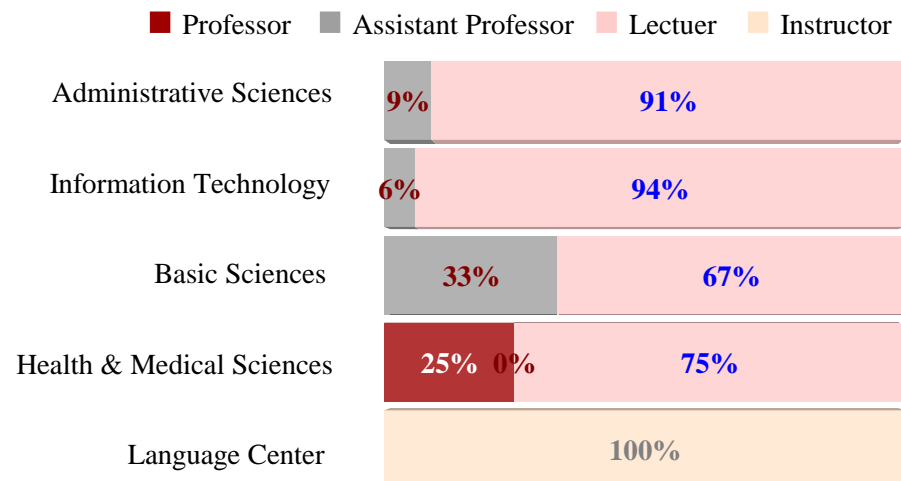
Department	Professor	Assistant Professor	Lecturer	Instructor	Total	القسم
Administrative Sciences	0	1	10	0	11	العلوم الإدارية
Information Technology	0	1	16	0	17	تكنولوجيا المعلومات
Basic Sciences	0	2	4	0	6	العلوم الأساسية
Health & Medical Sciences	1	0	3	0	4	العلوم الصحية
Language Center	0	0	0	15	15	مركز اللغات
<b>Total</b>	<b>1</b>	<b>4</b>	<b>33</b>	<b>15</b>	<b>53</b>	<b>المجموع</b>

## Academic Staff by Department and Age Group

أعضاء هيئة التدريس حسب القسم والعمر

Department	31 - 40	41 - 50	51 - 60	Total	القسم
Administrative Sciences	3	7	1	11	العلوم الإدارية
Information Technology	13	3	1	17	تكنولوجيا المعلومات
Basic Sciences	1	4	1	6	العلوم الأساسية
Health & Medical Sciences	3	0	1	4	العلوم الصحية
Language Center	4	5	6	15	مركز اللغات
<b>Total</b>	<b>24</b>	<b>19</b>	<b>10</b>	<b>53</b>	<b>المجموع</b>

## Academic Staff by Academic Rank







## الدراسات العليا



### درجات الماجستير:

- ◆ الفقه وأصوله
- ◆ التفسير والحديث
- ◆ اللغة العربية وآدابها
- ◆ التاريخ والحضارة الإسلامية
- ◆ علم الاجتماع التطبيقي
- ◆ تربية خاصة
- ◆ الترجمة
- ◆ علم الحاسوب
- ◆ ماجستير تنفيذي في إدارة الأعمال
- ◆ الهندسة المدنية
- ◆ الهندسة الكهربائية والإلكترونية
- ◆ هندسة الحاسوب
- ◆ القانون العام
- ◆ القانون الخاص
- ◆ الاتصال

الدراسات العليا



## Graduates



### Master in :

- ◆ Jurisprudence & its Fundamentals
- ◆ Exgesis & Hadith
- ◆ Arabic Language & Literature
- ◆ History & Islamic Civilization
- ◆ Applied Sociology
- ◆ Special Education
- ◆ Translation
- ◆ Computer Science
- ◆ EMBA
- ◆ Civil Engineering
- ◆ Electrical and Electronic Engineering
- ◆ Computer Engineering
- ◆ Public Law
- ◆ Private Law
- ◆ Communication

Graduates

## Trend of Admitted Students

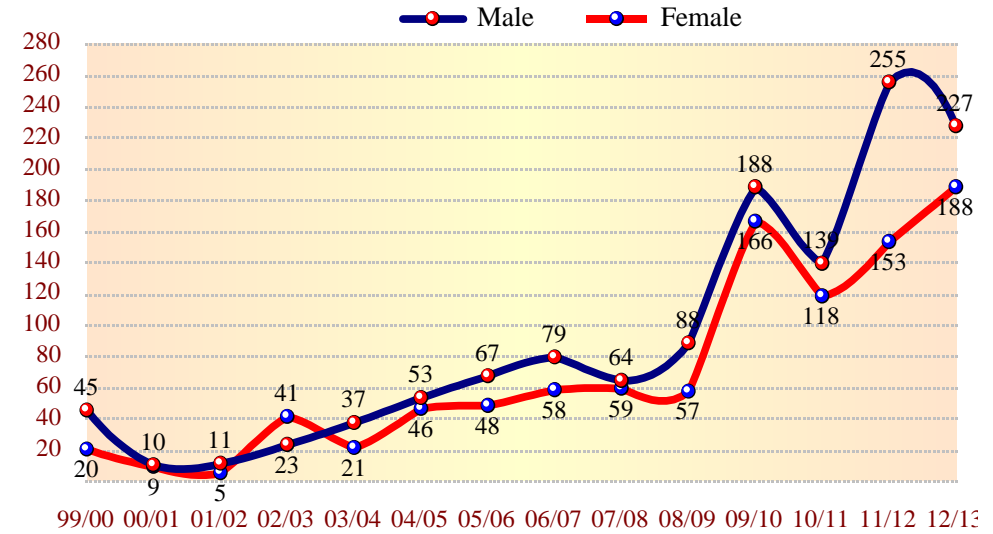
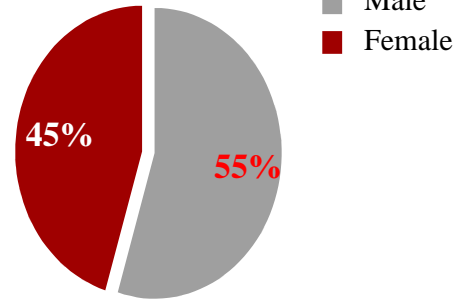
## تطور أعداد المقبولين

Gender	99-00	00-01	01-02	02-03	03-04	05-04	05- 06	06-07	07-08	08-09	09-10	10-11	11-12	12-13	النوع
Male	45	10	11	23	37	53	67	79	64	88	188	139	255	227	طلاب
Female	20	9	5	41	21	46	48	58	59	57	166	118	153	188	طالبات
<b>Total</b>	<b>65</b>	<b>19</b>	<b>16</b>	<b>64</b>	<b>58</b>	<b>99</b>	<b>115</b>	<b>137</b>	<b>123</b>	<b>145</b>	<b>354</b>	<b>257</b>	<b>408</b>	<b>415</b>	<b>المجموع</b>

## Admitted Students by Level and Gender

## المقبولون ببرامج الدراسات العليا حسب المرحلة والنوع

Level	Male	Female	Total	المرحلة
Postgraduate Diploma Programs	0	8	8	برامج دبلوم الدراسات العليا
Master Programs	204	170	374	برامج الماجستير
Doctorate Programs	23	10	33	برامج الدكتوراه
<b>Total</b>	<b>227</b>	<b>188</b>	<b>415</b>	<b>المجموع</b>



## Admitted Students by Program and Gender

## المقبولون ببرامج الدراسات العليا حسب البرنامج و النوع

Level	Program	Male	Female	Total	البرنامج	المرحلة
Postgraduate Diploma Programs	Education	0	8	8	التربية	برامج دبلوم الدراسات العليا
	Arabic Language & Literature	1	11	12	اللغة العربية و آدابها	
	Applied Sociology	52	35	87	علم الاجتماع التطبيقي	
	History & Islamic Civilization	10	8	18	التاريخ و الحضارة الإسلامية	
	Translation	3	13	16	الترجمة	
	Executive Master in Business Administration	17	19	36	الماجستير التنفيذي في إدارة الأعمال	
	Communication	6	12	18	الاتصال	
Master Programs	Civil Engineering	4	5	9	الهندسة المدنية	برامج الماجستير
	Computer Engineering	2	5	7	هندسة الحاسوب	
	Electrical /Electronic Engineering	5	4	9	الهندسة الكهربائية والإلكترونية	
	Public Law	36	17	53	القانون العام	
	Private Law	22	13	35	القانون الخاص	
	Molecular Medicine	1	6	7	الطب الجزيئي	
	Computer Science	2	3	5	علوم الحاسوب	
	Exegesis & Hadith	12	7	19	التفسير والحديث	
	Jurisprudence and its Fundamentals	31	12	43	الفقه وأصوله	
	Public Law	3	1	4	القانون العام	
Doctorate Programs	Private Law	6	0	6	القانون الخاص	برامج الدكتوراه
	Comparative Jurisprudence	14	7	21	الفقه المقارن	
	Fundamentals of Jurisprudence	0	2	2	الفلسفة في الفقه وأصوله	
	<b>Total</b>	<b>227</b>	<b>188</b>	<b>415</b>	<b>المجموع</b>	

# Newly Enrolled Graduates

المسجلون الجدد

الدراسات العليا

## Newly Enrolled Students

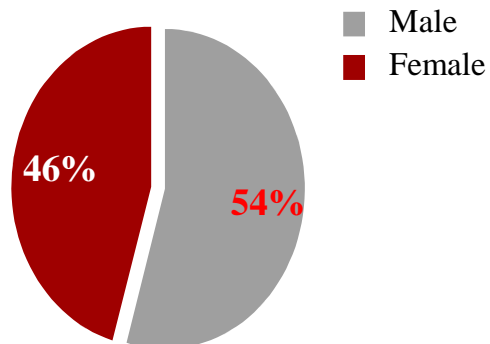
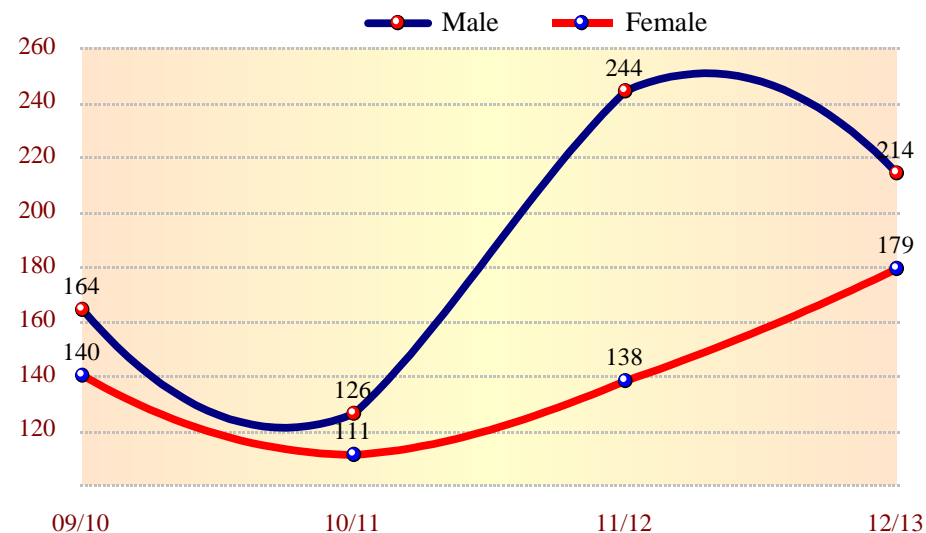
أعداد المسجلين الجدد

Gender	09-10	10-11	11-12	12-13	النوع
Male	164	126	244	214	طلاب
Female	140	111	138	179	طالبات
<b>Total</b>	<b>304</b>	<b>237</b>	<b>382</b>	<b>393</b>	<b>المجموع</b>

## Newly Enrolled Students by Level and Gender

المسجلون الجدد في برامج الدراسات العليا  
حسب المرحلة و النوع

Level	Male	Female	Total	المرحلة
Postgraduate Diploma Programs	0	4	4	برامج دبلوم الدراسات العليا
Master Programs	192	166	358	برامج الماجستير
Doctorate Programs	22	9	31	برامج الدكتوراه
<b>Total</b>	<b>214</b>	<b>179</b>	<b>393</b>	<b>المجموع</b>



Newly Enrolled Students by Program and Gender

المسجلون الجدد في برامج الدراسات العليا حسب البرنامج و النوع

Level	Program	Male	Female	Total	البرنامج	المرحلة
Postgraduate Diploma Programs	Education	0	4	4	التربية	برامج دبلوم الدراسات العليا
	Arabic Language & Literature	1	11	12	اللغة العربية و آدابها	
	Applied Sociology	52	34	86	علم الاجتماع التطبيقي	
	History & Islamic Civilization	9	8	17	التاريخ و الحضارة الإسلامية	
	Translation	3	14	17	الترجمة	
	Executive Master in Business Administration	13	18	31	الماجستير التنفيذي في إدارة الأعمال	
Master Programs	Communication	6	11	17	الاتصال	برامج الماجستير
	Civil Engineering	4	5	9	الهندسة المدنية	
	Computer Engineering	2	5	7	هندسة الحاسوب	
	Electrical /Electronic Engineering	5	2	7	الهندسة الكهربائية والإلكترونية	
	Public Law	34	21	55	القانون العام	
	Private Law	21	14	35	القانون الخاص	
	Molecular Medicine	0	1	1	الطب الجزيئي	
	Computer Science	2	2	4	علوم الحاسوب	
	Exegesis & Hadith	12	5	17	التفسير والحديث	
	Jurisprudence and its Fundamentals	28	15	43	الفقه وأصوله	
Doctorate Programs	Public Law	2	1	3	القانون العام	برامج الدكتوراه
	Private Law	5	0	5	القانون الخاص	
	Comparative Jurisprudence	15	6	21	الفقه المقارن	
	Fundamentals of Jurisprudence	0	2	2	الفلسفة في الفقه وأصوله	
<b>Total</b>		<b>214</b>	<b>179</b>	<b>393</b>	<b>المجموع</b>	

## Trend of Enrolled Students

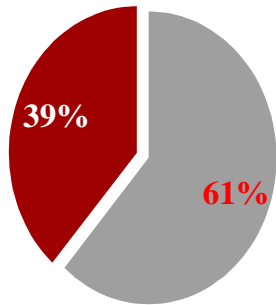
## تطور أعداد المسجلين

Gender	99-00	00-01	01-02	02-03	03-04	05-04	05-06	06-07	07-08	08-09	09-10	10-11	11-12	12-13	النوع
Male	45	49	41	63	84	115	119	154	185	203	224	227	396	501	طلاب
Female	20	28	28	58	74	92	101	129	161	135	210	249	291	314	طالبات
<b>Total</b>	<b>65</b>	<b>77</b>	<b>69</b>	<b>121</b>	<b>158</b>	<b>207</b>	<b>220</b>	<b>283</b>	<b>346</b>	<b>338</b>	<b>434</b>	<b>476</b>	<b>687</b>	<b>815</b>	<b>المجموع</b>

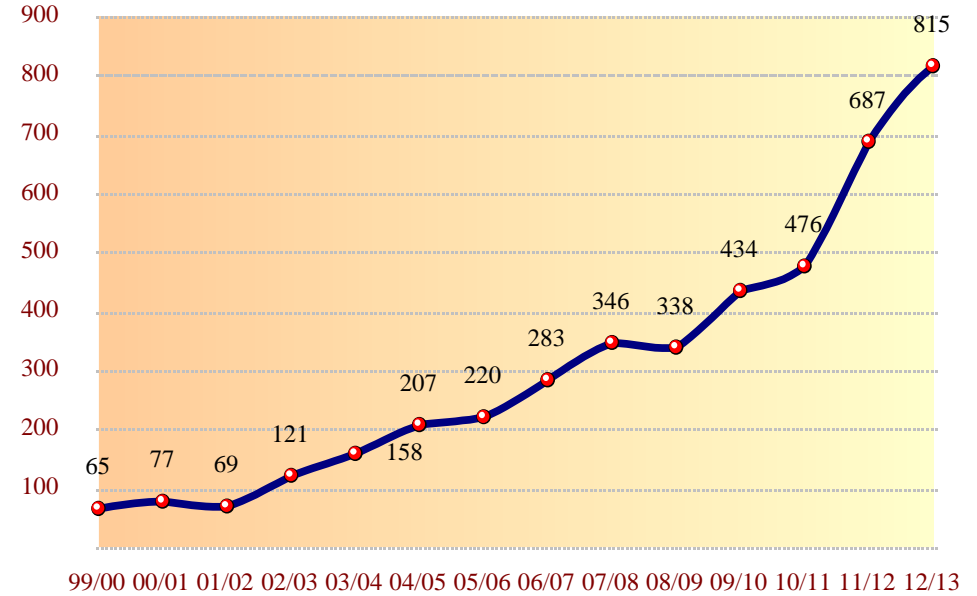
## Enrolled Students by Level and Gender

## المسجلون في برامج الدراسات العليا حسب المرحلة والنوع

Level	Male	Female	Total	المرحلة
Postgraduate Diploma Programs	0	5	5	برامج دبلوم الدراسات العليا
Master Programs	465	295	760	برامج الماجستير
Doctorate Programs	36	14	50	برامج الدكتوراه
<b>Total</b>	<b>501</b>	<b>314</b>	<b>815</b>	<b>المجموع</b>



■ Male  
■ Female



## Enrolled Students by Program and Gender

## المسجلون في برامج الدراسات العليا حسب البرنامج و النوع

Level	Program	Male	Female	Total	البرنامج	المرحلة
Postgraduate Diploma Programs	Education	0	5	5	التربية	برامج دبلوم الدراسات العليا
	Arabic Language & Literature	5	20	25	اللغة العربية و آدابها	
	Applied Sociology	142	74	216	علم الاجتماع التطبيقي	
	History & Islamic Civilization	5	9	14	التاريخ و الحضارة الإسلامية	
	Translation	4	26	30	الترجمة	
	Executive Master in Business Administration	20	24	44	الماجستير التنفيذي في إدارة الأعمال	
	Communication	21	10	31	الاتصال	
Master Programs	Civil Engineering	10	8	18	الهندسة المدنية	برامج الماجستير
	Computer Engineering	3	7	10	هندسة الحاسوب	
	Electrical /Electronic Engineering	2	2	4	الهندسة الكهربائية والإلكترونية	
	Public Law	115	37	152	القانون العام	
	Private Law	38	17	55	القانون الخاص	
	Molecular Medicine	1	6	7	الطب الجزيئي	
	Computer Science	4	7	11	علوم الحاسوب	
	Exegesis & Hadith	32	23	55	التفسير والحديث	
	Jurisprudence and its Fundamentals	63	25	88	الفقه وأصوله	
	Public Law	14	4	18	القانون العام	
Doctorate Programs	Private Law	9	1	10	القانون الخاص	برامج الدكتوراه
	Comparative Jurisprudence	13	7	20	الفقه المقارن	
	Fundamentals of Jurisprudence	0	2	2	الفلسفة في الفقه وأصوله	
	<b>Total</b>	<b>501</b>	<b>314</b>	<b>815</b>	<b>المجموع</b>	



Trend of Graduation

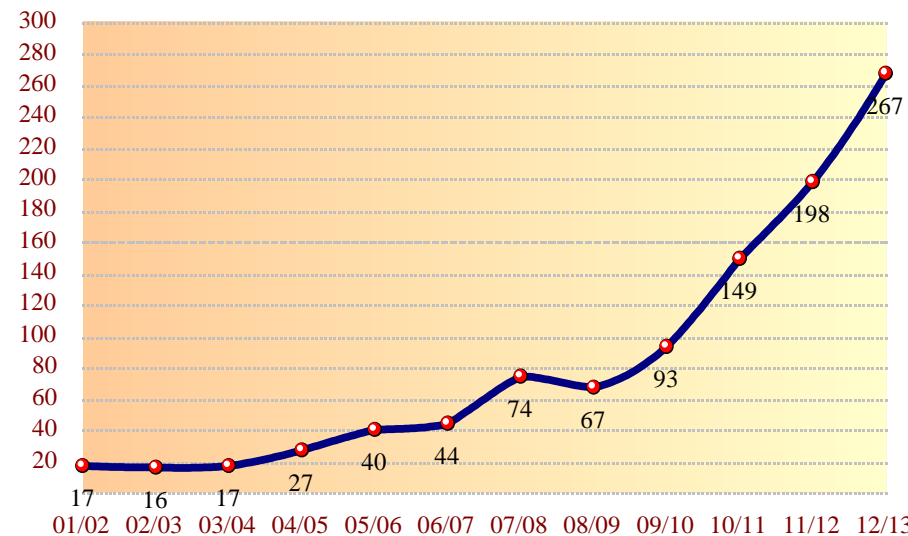
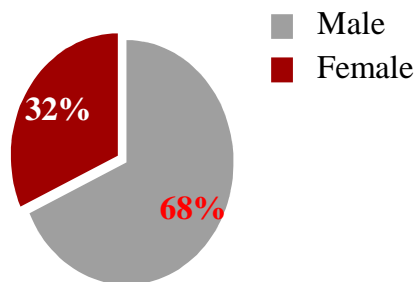
تطور أعداد الخريجين

Gender	01-02	02-03	03-04	04-05	05-06	06-07	07-08	08-09	09-10	10-11	11-12	12-13	النوع
Male	10	12	8	7	9	20	26	42	45	54	88	182	طلاب
Female	7	4	9	20	31	24	48	25	48	95	110	85	طالبات
<b>Total</b>	<b>17</b>	<b>16</b>	<b>17</b>	<b>27</b>	<b>40</b>	<b>44</b>	<b>74</b>	<b>67</b>	<b>93</b>	<b>149</b>	<b>198</b>	<b>267</b>	<b>المجموع</b>

Graduated Students by level and Gender

الخريجون حسب المرحلة والنوع

Level	Male	Female	Total	المرحلة
Postgraduate Diploma Programs	0	5	5	برامج دبلوم الدراسات العليا
Master Programs	182	80	262	برامج الماجستير
<b>Total</b>	<b>182</b>	<b>85</b>	<b>267</b>	<b>المجموع</b>



## Graduated Students by Program and Gender

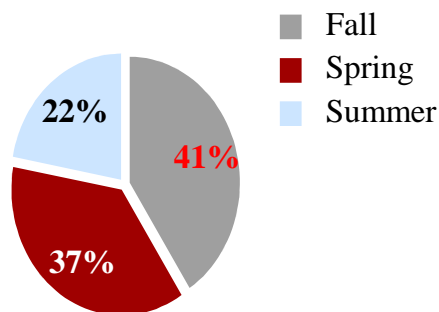
## الخريجون حسب البرنامج والنوع

Level	Program	Male	Female	Total	البرنامج	المرحلة
Postgraduate Diploma Programs	Education	0	5	5	التربية	برامج دبلوم الدراسات العليا
	Arabic Language & Literature	1	4	5	اللغة العربية و آدابها	
	Applied Sociology	71	24	95	علم الاجتماع التطبيقي	
	History & Islamic Civilization	0	1	1	التاريخ و الحضارة الإسلامية	
	Translation	0	5	5	الترجمة	
	Executive Master in Business Administration	7	12	19	الماجستير التنفيذي في إدارة الأعمال	
	Communication	38	13	51	الاتصال	
Master Programs	Civil Engineering	2	0	2	الهندسة المدنية	برامج الماجستير
	Computer Engineering	0	2	2	هندسة الحاسوب	
	Electrical /Electronic Engineering	1	2	3	الهندسة الكهربائية والإلكترونية	
	Public Law	39	4	43	القانون العام	
	Private Law	2	1	3	القانون الخاص	
	Computer Science	0	3	3	علوم الحاسوب	
	Molecular Medicine	0	3	3	الطب الجزيئي	
	Exegesis & Hadith	5	5	10	التفسير والحديث	
	Jurisprudence and its Fundamentals	16	1	17	الفقه وأصوله	
	<b>Total</b>		<b>182</b>	<b>85</b>	<b>267</b>	

Graduated Students by Program and Graduation Semester

الخريجون حسب البرنامج وفصل التخرج

Level	Program	Fall	Spring	Summer	Total	البرنامج	المرحلة
Postgraduate Diploma Programs	Education	0	5	0	5	التربية	برامج دبلوم الدراسات العليا
	Arabic Language & Literature	3	1	1	5	اللغة العربية و آدابها	
	Applied Sociology	12	43	40	95	علم الاجتماع التطبيقي	
	History & Islamic Civilization	1	0	0	1	التاريخ و الحضارة الإسلامية	
	Translation	3	2	0	5	الترجمة	
	Executive Master in Business Administration	10	8	1	19	الماجستير التنفيذي في إدارة الأعمال	
	Communication	45	6	0	51	الاتصال	
Master Programs	Civil Engineering	0	0	2	2	الهندسة المدنية	برامج الماجستير
	Computer Engineering	1	1	0	2	هندسة الحاسوب	
	Electrical /Electronic Engineering	2	1	0	3	الهندسة الكهربائية والإلكترونية	
	Public Law	20	14	9	43	القانون العام	
	Private Law	0	1	2	3	القانون الخاص	
	Computer Science	1	2	0	3	علوم الحاسوب	
	Molecular Medicine	0	3	0	3	الطب الجزيئي	
	Exegesis & Hadith	4	4	2	10	التفسير والحديث	
	Jurisprudence and its Fundamentals	7	8	2	17	الفقه وأصوله	
	<b>Total</b>		<b>109</b>	<b>99</b>	<b>59</b>	<b>267</b>	





## Infrastructure & Resources

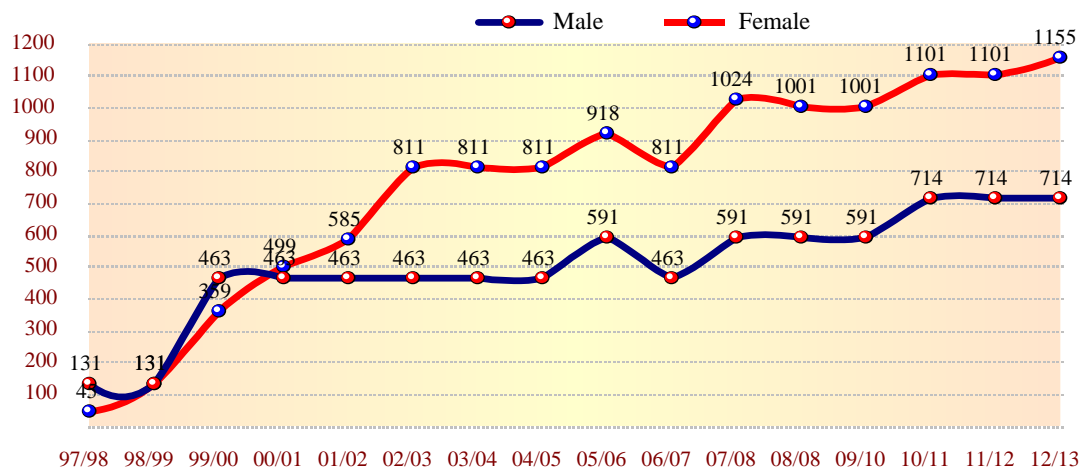
البنية التحتية والموارد

## Development of Student Dorms

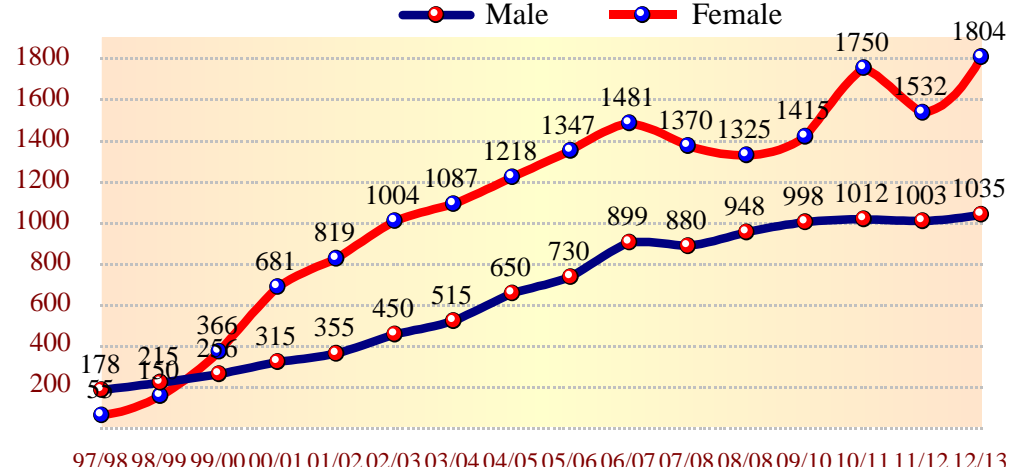
## تطور السكن الطلابي

Dorms	Gender	97-98	98-99	99-00	00-01	01-02	02-03	03-04	04-05	05-06	06-07	07-08	08-09	09-10	10-11	11-12	12-13
Buildings	Male	2	2	3	3	3	3	3	3	4	4	5	5	5	5	5	5
	Female	1	2	3	4	4	5	5	5	6	6	6	6	6	8	8	9
Rooms	Male	131	131	463	463	463	463	463	463	591	463	591	591	591	714	714	714
	Female	45	131	359	499	585	811	811	811	918	811	1024	1001	1001	1101	1101	1155
Students	Male	178	215	256	315	355	450	515	650	730	899	880	948	998	1012	1003	1035
	Female	55	150	366	681	819	1004	1087	1218	1347	1481	1370	1325	1415	1750	1532	1804
Computer Labs	Male	0	0	2	2	2	3	3	3	4	4	5	5	5	5	5	5
	Female	0	0	0	2	2	3	4	5	6	6	6	6	6	8	8	8
Computers	Male	0	0	35	35	46	46	60	60	80	60	100	100	100	100	100	100
	Female	0	0	0	41	41	41	61	82	132	132	154	154	154	164	164	164

### Development of Rooms in Dorms



### Development of Student Number in Dorms



## Development of Library Holdings

## تطور مقتنيات المكتبة

Year	Books (Copies)			Printed Periodicals			Online Books (Titles)	Online Journals (Titles)	Databases
	Arabic	Foreign	Total	Arabic	Foreign	Total			
2012 - 2013	157142	84527	<b>241669</b>	205	232	<b>437</b>	<b>110889</b>	<b>74803</b>	<b>50</b>
2011 - 2012	147152	82870	<b>230022</b>	194	225	<b>419</b>	<b>104261</b>	<b>74187</b>	<b>48</b>
2010 - 2011	136300	78437	<b>214737</b>	241	618	<b>859</b>			
2009 - 2010	131373	74210	<b>205583</b>	202	584	<b>786</b>			
2008 - 2009	120538	67391	<b>187929</b>	215	623	<b>838</b>			
2007 - 2008	110302	60977	<b>171279</b>	224	774	<b>998</b>			
2006 - 2007	90141	58220	<b>148361</b>	198	578	<b>776</b>			
2005 - 2006	77066	53655	<b>130721</b>	171	456	<b>627</b>			
2004 - 2005	71874	47917	<b>119791</b>	168	345	<b>513</b>			
2003 - 2004	67292	42209	<b>109501</b>	154	209	<b>363</b>			
2002 - 2003	56859	39335	<b>96194</b>	116	178	<b>294</b>			
2001 - 2002	49876	30203	<b>80079</b>	102	145	<b>247</b>			
2000 - 2001	42072	26461	<b>68533</b>	89	103	<b>192</b>			
1999 - 2000	32001	21952	<b>53953</b>	65	82	<b>147</b>			
1998 - 1999	17635	14216	<b>31851</b>	32	41	<b>73</b>			
1997 - 1998	743	405	<b>1148</b>	20	20	<b>40</b>			